

酷学院操作指导-学员端(PC端)

目录

1. 简介	
• 1.1. 范围	
2. 快速上手	
• 2.1. 登录访问系统	
• 2.1.1. 钉钉生态	
• 2.1.2. 飞书生态	
• 2.1.3. 企微生态	
• 2.1.4. 酷学院网页版	
• 2.1.4.1. 扫码登陆：	
• 2.1.4.2. 切换手机号码登录	
• 2.2. 上手学习	
• 2.2.1. 收到任务开始学习	
• 2.2.1.1. 工作通知	
• 2.2.1.2. 我的任务	
• 2.2.1.3. 个人中心	
• 2.2.2. 查找课程进行学习	
• 2.2.2.1. 课程组件	
• 2.2.2.2. 知识库	
3. 功能操作指导	
• 3.1. 通用展示	
• 3.1.1. 企业logo	
• 3.1.2. 消息中心	
• 3.1.3. 下载中心	
• 3.1.4. Collpilot（单独付费功能）	
• 3.1.4.1. 知识库切换	
• 3.1.4.2. 精准度设置	
• 3.1.4.3. 历史记录	

- 3.1.4.4. 全屏切换 -----
- 3.1.5. 客服 -----
 - 3.1.5.1. 智能客服 -----
 - 3.1.5.2. 人工客服 -----
- 3.1.6. 个人中心 -----
 - 3.1.6.1. 每日签到 -----
 - 3.1.6.2. 学分、积分、证书 -----
 - 3.1.6.3. 个人中心 -----
 - 3.1.6.4. 我的创建 -----
 - 3.1.6.5. 我的证书 -----
 - 3.1.6.6. 作业审批 -----
 - 3.1.6.7. 我的任务 -----
 - 3.1.6.8. 切换门户 -----
 - 3.1.6.9. 语言 -----
 - 3.1.6.10. 退出登录 -----
- 3.2. 首页 -----
 - 3.2.1. banner图 -----
 - 3.2.2. 公告 -----
 - 3.2.3. 运营位 -----
 - 3.2.4. 课程 -----
 - 3.2.5. 我的任务 -----
 - 3.2.6. 讲师 -----
 - 3.2.7. 积分学分 -----
 - 3.2.8. 学分排行 -----
 - 3.2.9. 积分排行 -----
 - 3.2.10. 学习动态 -----
 - 3.2.11. 精品课程 -----
 - 3.2.12. 微课 -----
 - 3.2.13. 圈子动态 -----
 - 3.2.14. 签到 -----
 - 3.2.15. 系统化学习路径 -----

- 3.3. 知识库
 - 3.3.1. 课程库
 - 3.3.1.1. 分类
 - 3.3.1.2. 课程搜索
 - 3.3.1.3. 视频课件创作
 - 3.3.1.4. 上传课程
 - 3.3.1.5. 筛选
 - 3.3.1.6. 排序
 - 3.3.1.7. 课程收藏
 - 3.3.2. 素材库
- 3.4. 发展
 - 3.4.1. 查看岗位通道详情
- 3.5. 讲师
 - 3.5.1. 搜索
 - 3.5.2. 筛选
 - 3.5.3. 讲师详情
- 3.6. 发现
 - 3.6.1. 搜索
 - 3.6.1.1. 热门搜索
 - 3.6.1.2. 搜索栏
 - 3.6.2. 课程分类
 - 3.6.3. 课程海报
 - 3.6.4. 全部课程
 - 3.6.5. 精品套餐
 - 3.6.6. ck国际课
 - 3.6.7. 学习项目
 - 3.6.8. 权益
 - 3.6.9. 精选推荐
 - 3.6.10. 热门课程
 - 3.6.11. 猜你喜欢
 - 3.6.12. 更多活动

- 3.6.13. 精品机构 -----
- 3.7. 社区 -----
 - 3.7.1. 内容查看 -----
 - 3.7.1.1. 热门 -----
 - 3.7.1.2. 问答 -----
 - 3.7.1.3. 文章 -----
 - 3.7.2. 互动 -----
 - 3.7.2.1. 评论、点赞 -----
 - 3.7.2.2. 邀请回答 -----
 - 3.7.3. 操作区 -----
 - 3.7.3.1. 提个问题 -----
 - 3.7.3.2. 回答问题 -----
 - 3.7.3.3. 发表文章 -----
 - 3.7.4. 创作中心 -----
 - 3.7.5. 圈子 -----
 - 3.7.6. 热门话题 -----
- 3.8. 个人中心 -----
 - 3.8.1. 个人信息 -----
 - 3.8.1.1. 学分 -----
 - 3.8.1.2. 证书 -----
 - 3.8.1.3. 积分 -----
 - 3.8.2. 我的任务 -----
 - 3.8.2.1. 学习项目 -----
 - 3.8.2.1.1. 筛选 -----
 - 3.8.2.1.2. 搜索 -----
 - 3.8.2.2. 学习任务（即将下线） -----
 - 3.8.2.2.1. 筛选 -----
 - 3.8.2.2.2. 搜索 -----
 - 3.8.2.3. 考试任务 -----
 - 3.8.2.3.1. 筛选 -----
 - 3.8.2.3.2. 搜索 -----

- 3.8.2.4. 评估任务 -----
 - 3.8.2.4.1. 筛选 -----
 - 3.8.2.4.2. 搜索 -----
- 3.8.2.5. 培训计划 -----
 - 3.8.2.5.1. 培训计划执行 -----
 - 3.8.2.5.2. 培训计划执行发布 -----
 - 3.8.2.5.3. 筛选 -----
- 3.8.2.6. 题库练习 -----
 - 3.8.2.6.1. 搜索 -----
 - 3.8.2.6.2. 继续练习 -----
 - 3.8.2.6.3. 智能练习 -----
 - 3.8.2.6.4. 错题消除 -----
- 3.8.3.7 调研任务 -----
 - 3.8.3.7.1 筛选 -----
- 3.8.3. 培训记录 -----
 - 3.8.3.1. 培训档案 -----
 - 3.8.3.1.1. 任务档案 -----
 - 3.8.3.1.2. 自学档案 -----
 - 3.8.3.1.3. 认证档案 -----
 - 3.8.3.2. 学分记录 -----
 - 3.8.3.3. 积分记录 -----
 - 3.8.3.4. 证书记录 -----
 - 3.8.3.5. 学习记录 -----
 - 3.8.3.6. 提报记录 -----
 - 3.8.3.6.1. 提报申请 -----
- 3.8.4. 培训操作 -----
 - 3.8.4.1. 考勤管理 -----
 - 3.8.4.2. 作业审批 -----
 - 3.8.4.2.1. 审批作业 -----
 - 3.8.4.3. 提报审批 -----
 - 3.8.4.3.1. 审批提报 -----

- 3.8.4.4. 考试批卷 -----
- 3.8.5. 审批操作 -----
- 3.8.6. 我的贡献 -----
 - 3.8.6.1. 我创建的 -----
 - 3.8.6.1.1. 筛选 -----
 - 3.8.6.1.2. 搜索 -----
 - 3.8.6.1.3. 列设置 -----
 - 3.8.6.1.4. 上传课程 -----
 - 3.8.6.1.5. 创建专题课 -----
 - 3.8.6.1.6. 取消发布 -----
- 3.8.7. 我是导师 -----
 - 3.8.7.1 教学任务 -----
 - 3.8.7.2 带教人员 -----
- 3.8.8. 我的收藏 -----
- 3.8.9. 我的授课 -----
- 3.8.10. 我的评价 -----
- 3.8.11. 培训服务包 -----
- 3.8.12. 中奖记录 -----
- 3.8.13. 签到 -----

1. 简介

1.1. 范围

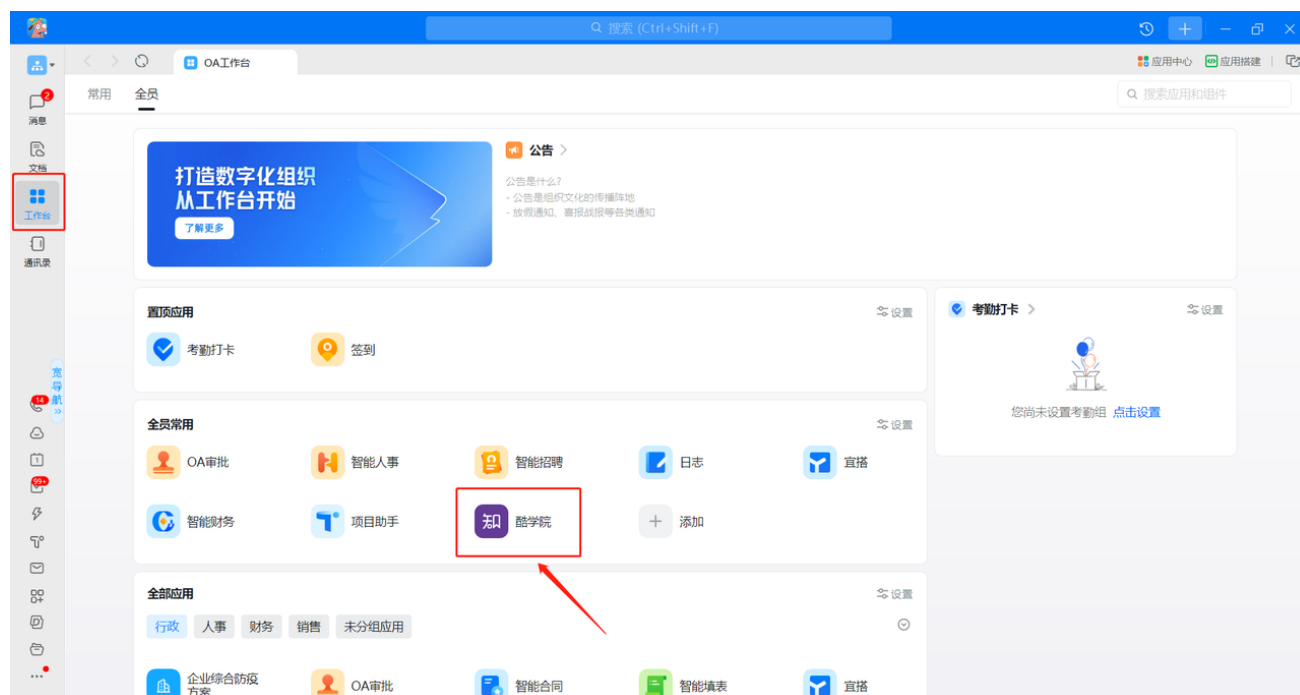
支持钉钉生态、飞书生态、企微生态、酷学院网页版

2. 快速上手

2.1. 登录访问系统

2.1.1. 钉钉生态

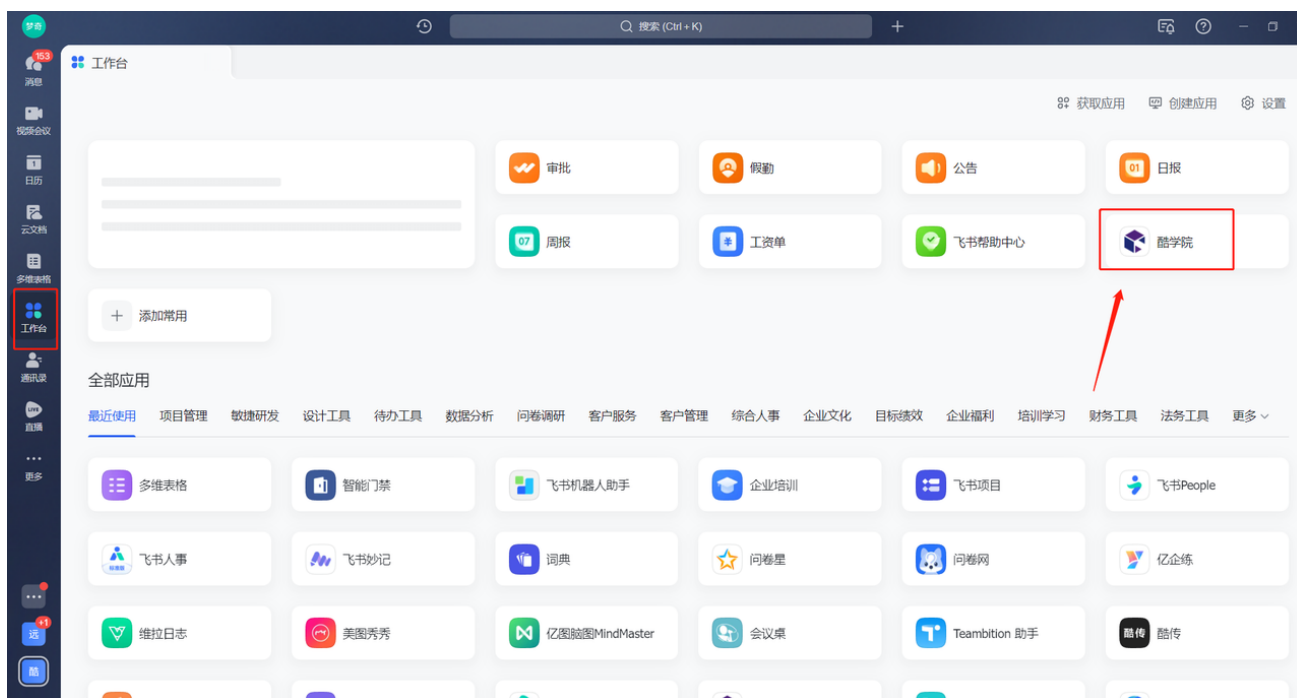
进入钉钉工作台--【酷学院】即可登录



【注意】：若工作台没有【酷学院】应用，则需要企业钉钉侧主管理员在钉钉管理后台确认【酷学院】应用的可见范围是否包含该学员

2.1.2. 飞书生态

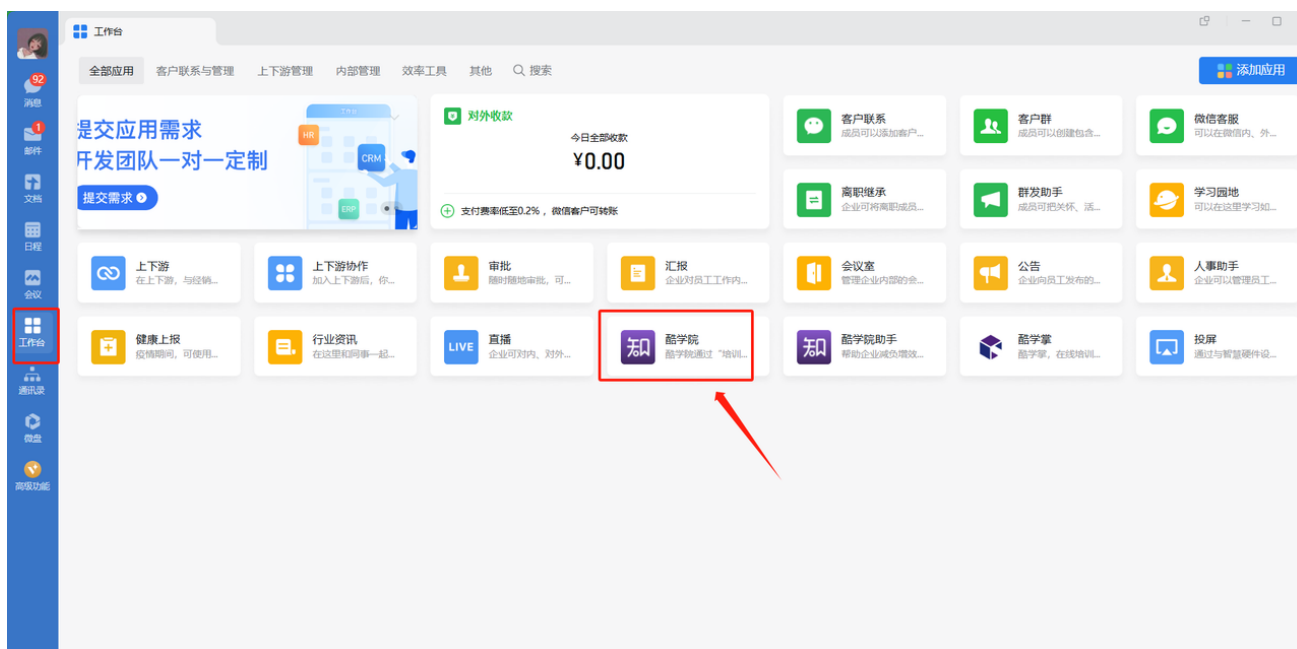
进入飞书工作台--【酷学院】即可登录



【注意】：若工作台没有【酷学院】应用，则需要企业飞书侧主管理员在飞书管理后台确认【酷学院】应用的可见范围是否包含该学员

2.1.3. 企微生态

进入企微工作台--【酷学院】即可登录



【注意】：若工作台没有【酷学院】应用，则需要企业企微侧主管理员在企微管理后台确认【酷学院】应用的可见范围是否包含该学员

2.1.4. 酷学院网页版

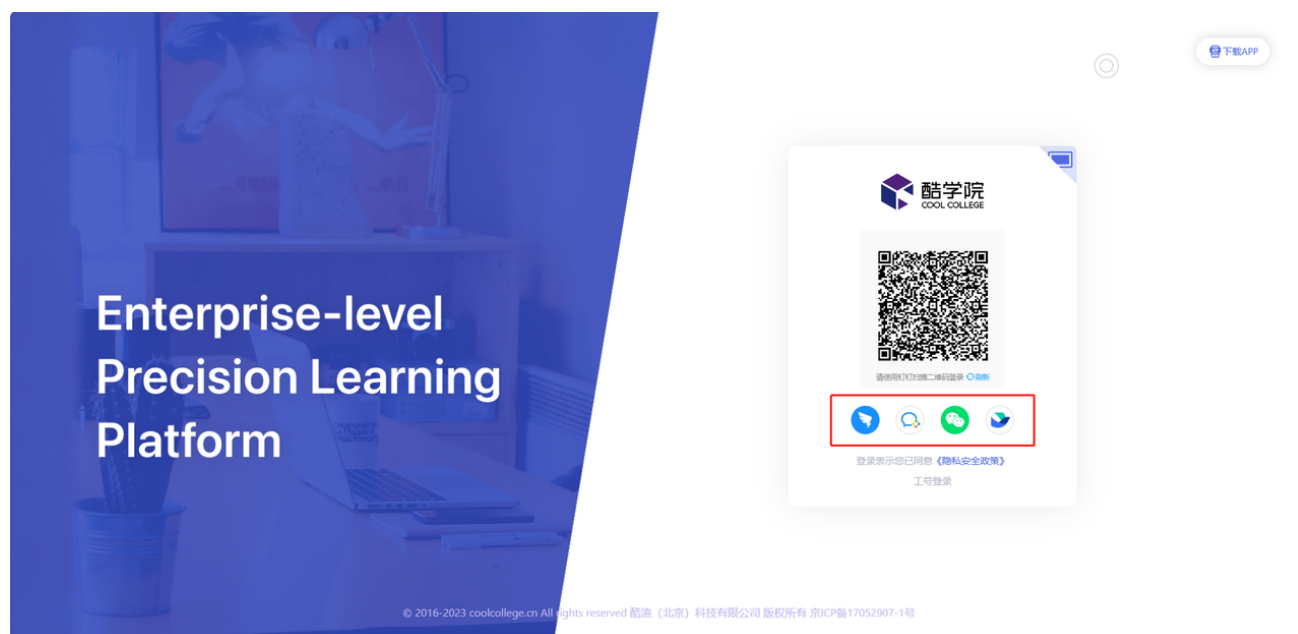
用户在浏览直接输入网址：<https://pro.coolcollege.cn> 登录酷学院即可

用户可通过扫码登录或手机号码+密码/手机号码+验证码的形式进行登录

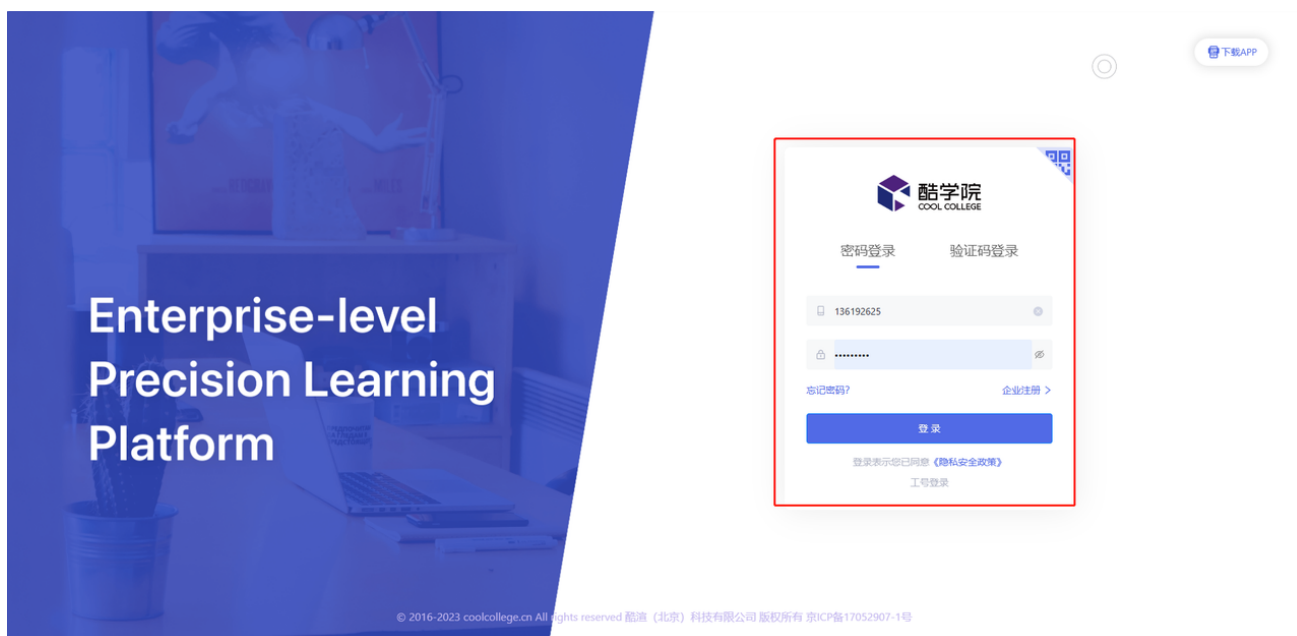
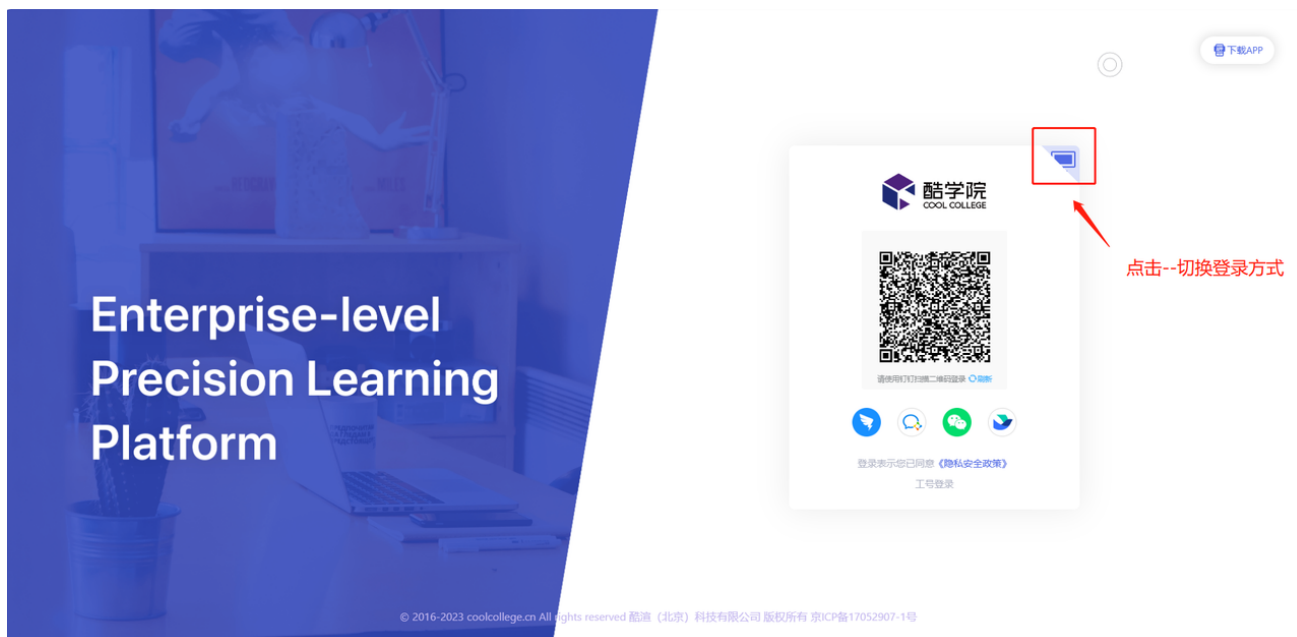
【注意】：网页版登录的手机号码需酷学院管理员在管理后台--管理--【学员管理】提前录入学员手机号码后，学员方可使用手机号码进行登录

2.1.4.1. 扫码登陆：

点击到对应的生态中进行扫码（网址默认打开为钉钉扫描二维码）



2.1.4.2. 切换手机号码登录

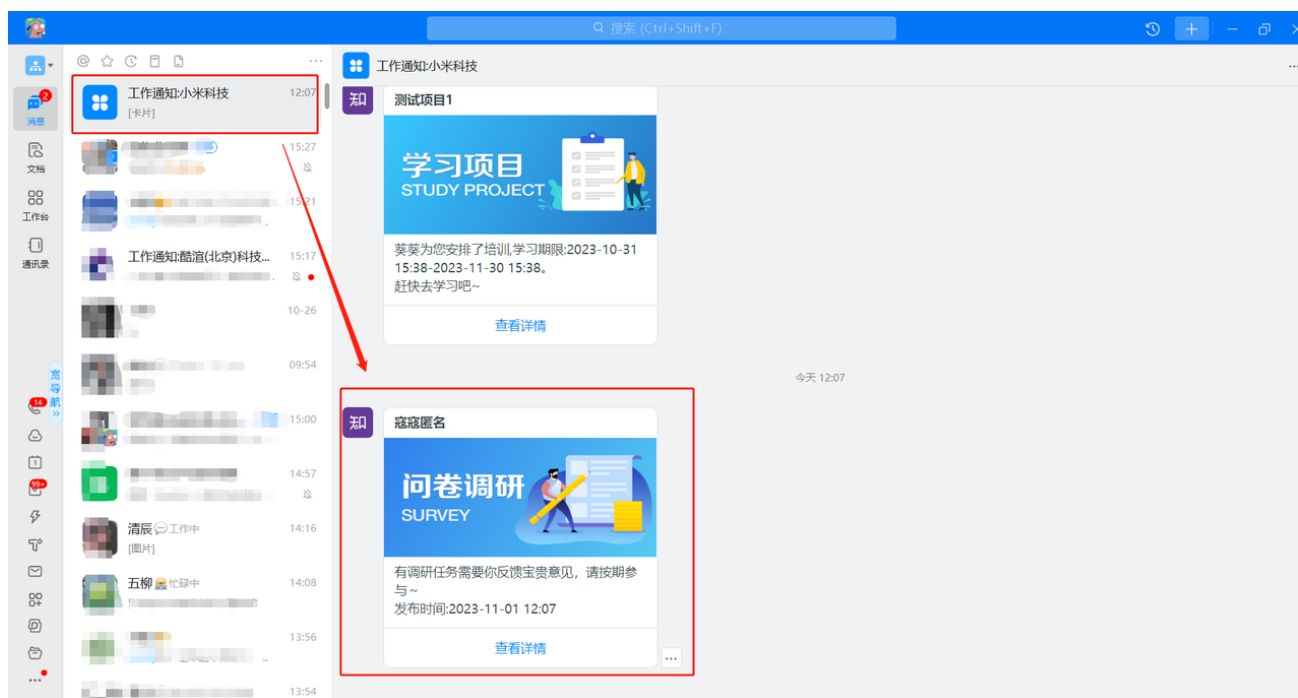


2.2. 上手学习

2.2.1. 收到任务开始学习

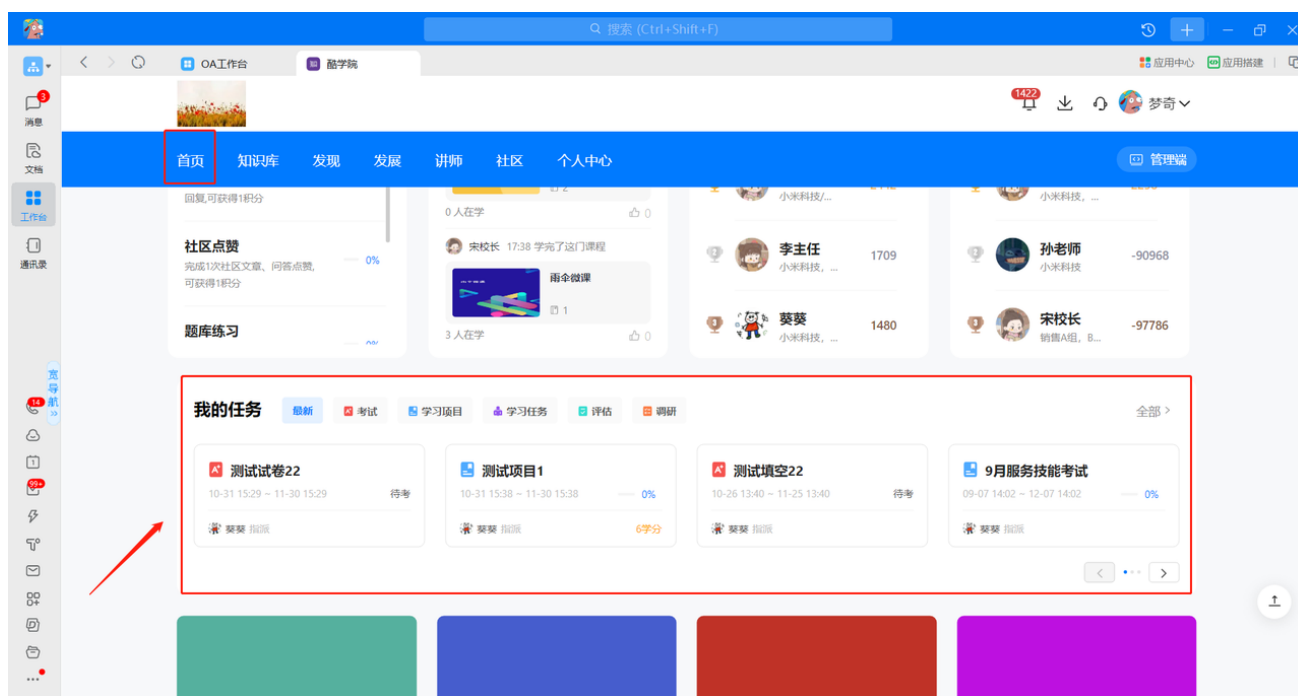
2.2.1.1. 工作通知

学员收到任务，可通过点击【工作通知】进行学习



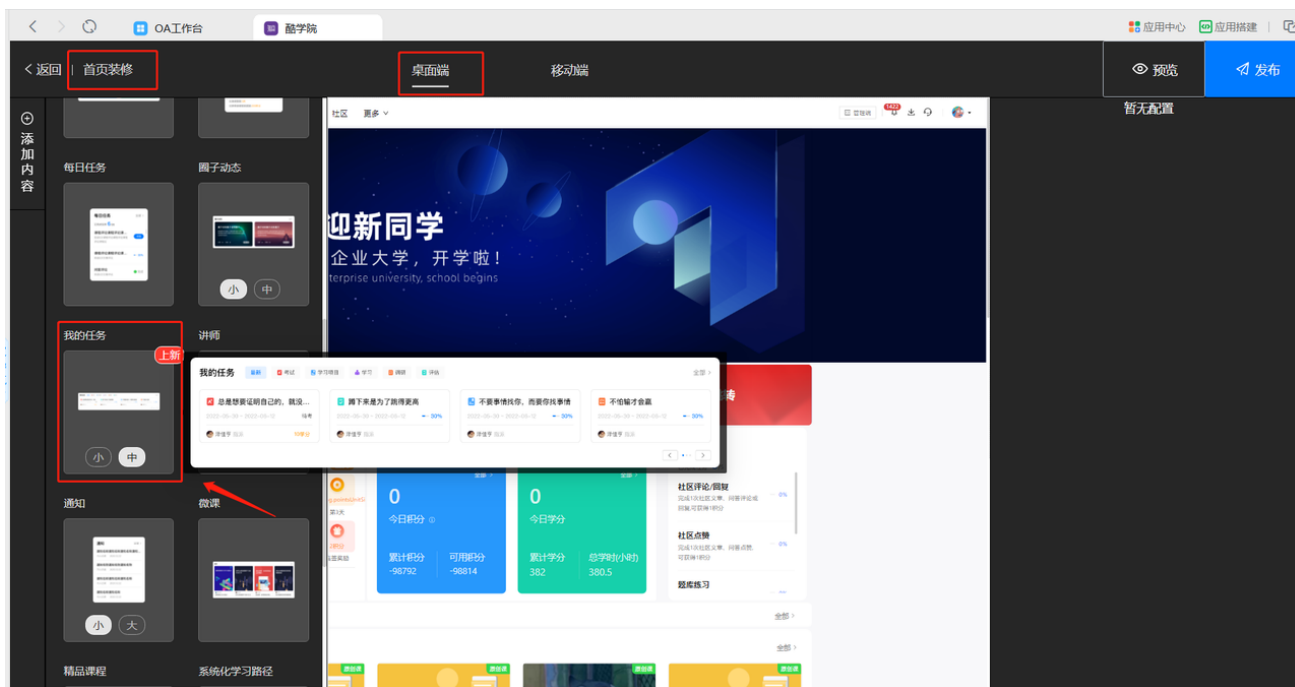
2.2.1.2. 我的任务

学员可通过首页【我的任务】组件查看任务进行学习



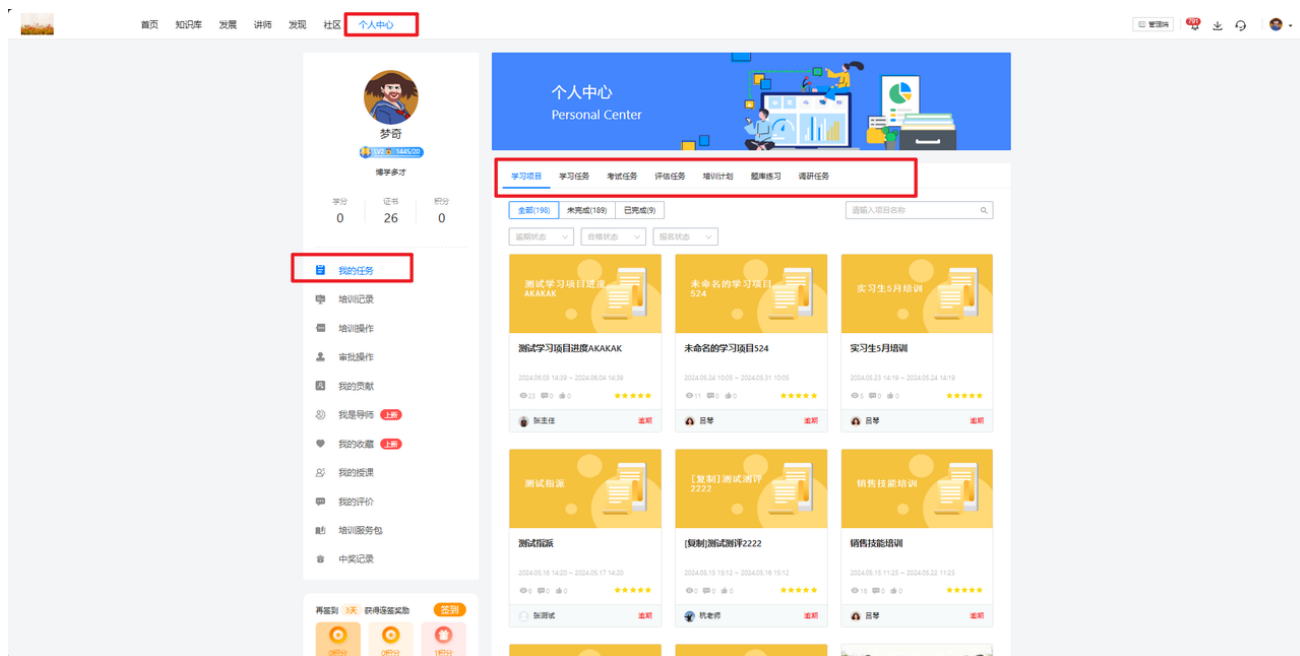
【注意】：首页各个组件，需管理员提前在管理后台--管理--门户设置--首页装修--添加内容进行设置，学员端方可展示

具体操作指导参考管理端操作手册



2.2.1.3. 个人中心

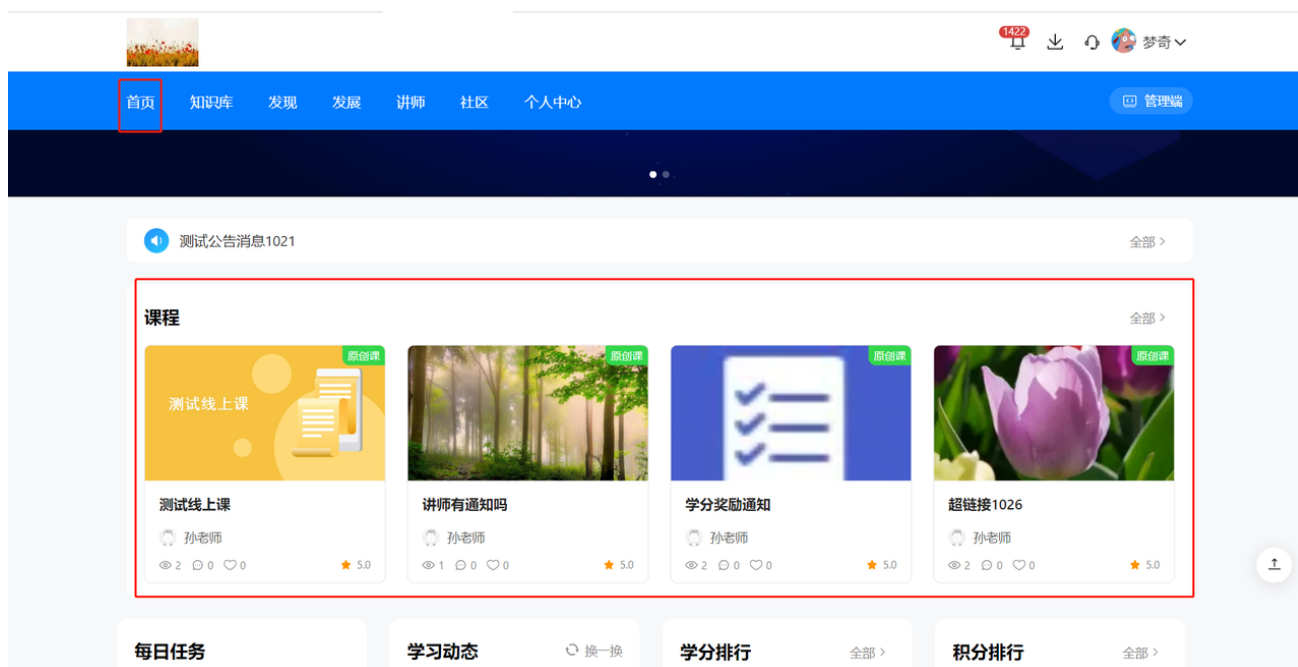
学员可通过【个人中心】查看任务进行学习



2.2.2. 查找课程进行学习

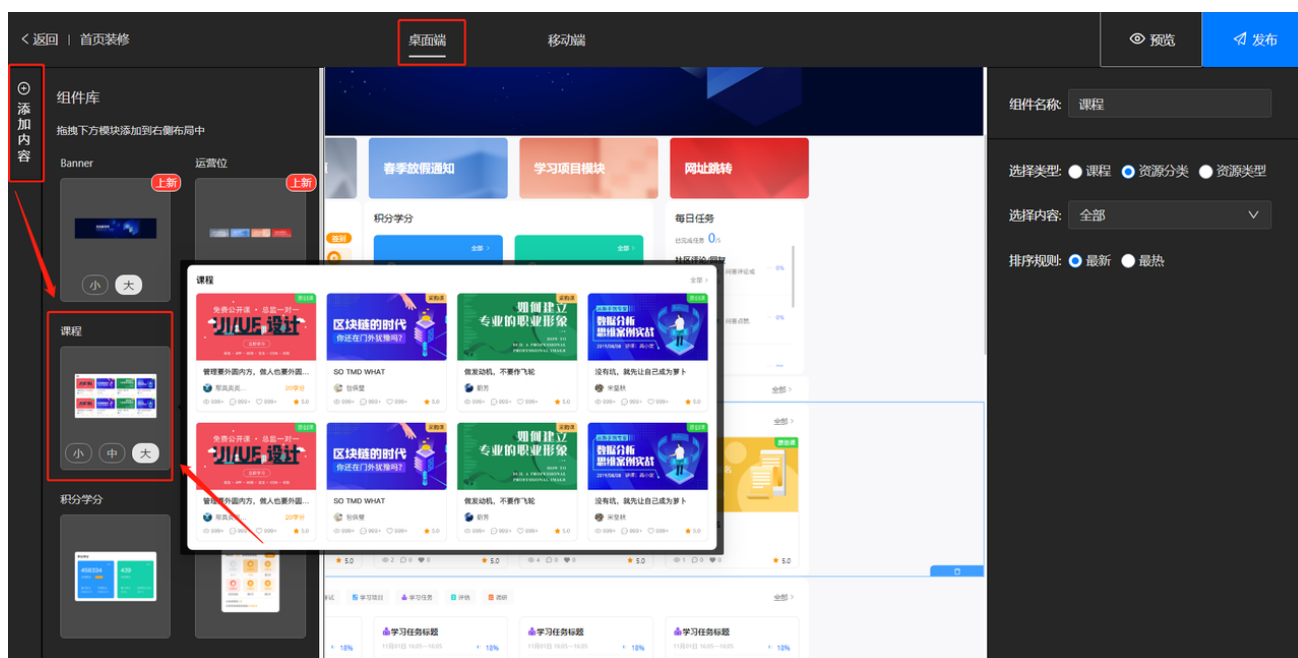
2.2.2.1. 课程组件

学员可通过首页【课程】组件查看课程进行学习



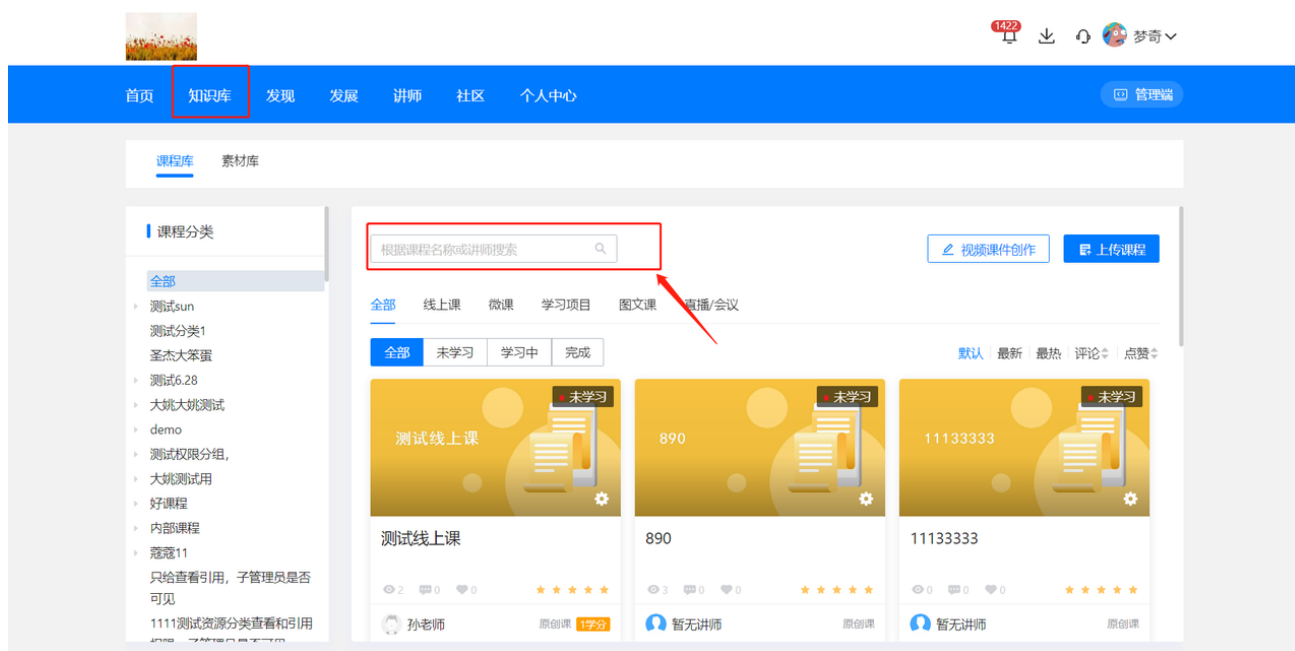
【注意】首页各个组件，需管理员提前在管理后台--管理--门户设置--首页装修--添加内容进行设置，学员端方可展示

具体操作指导参考管理端操作手册

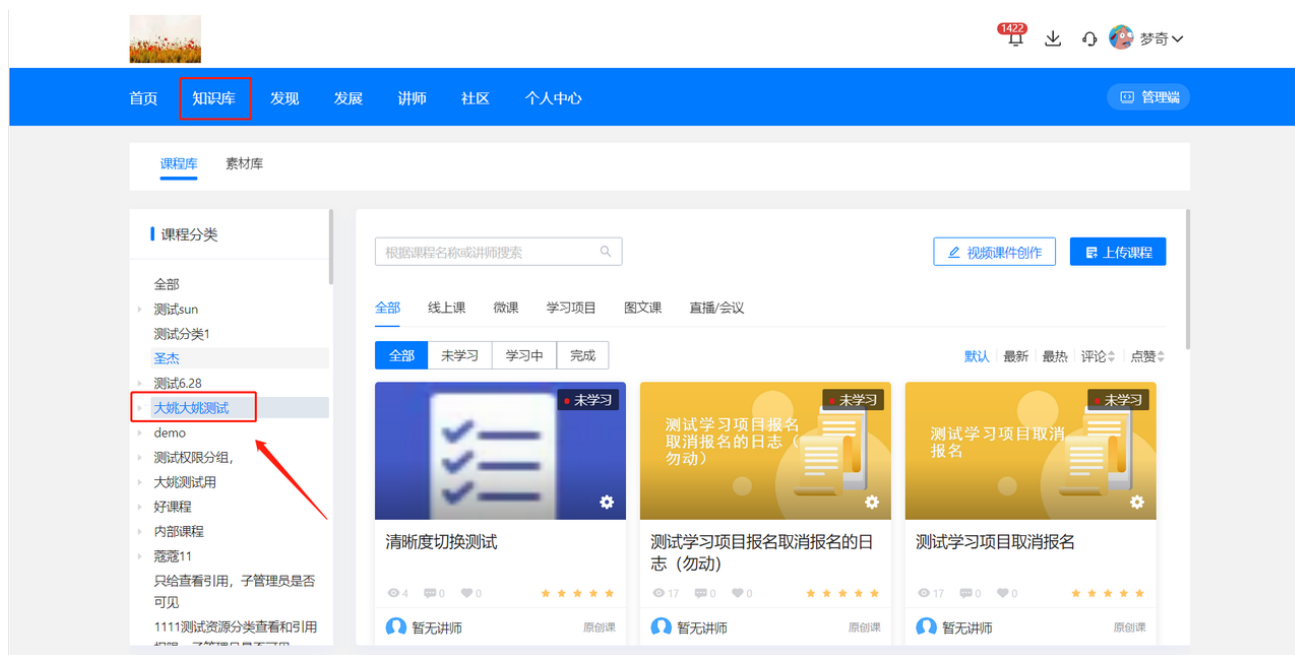


2.2.2.2. 知识库

1、通过搜索课程名称/讲师查看课程

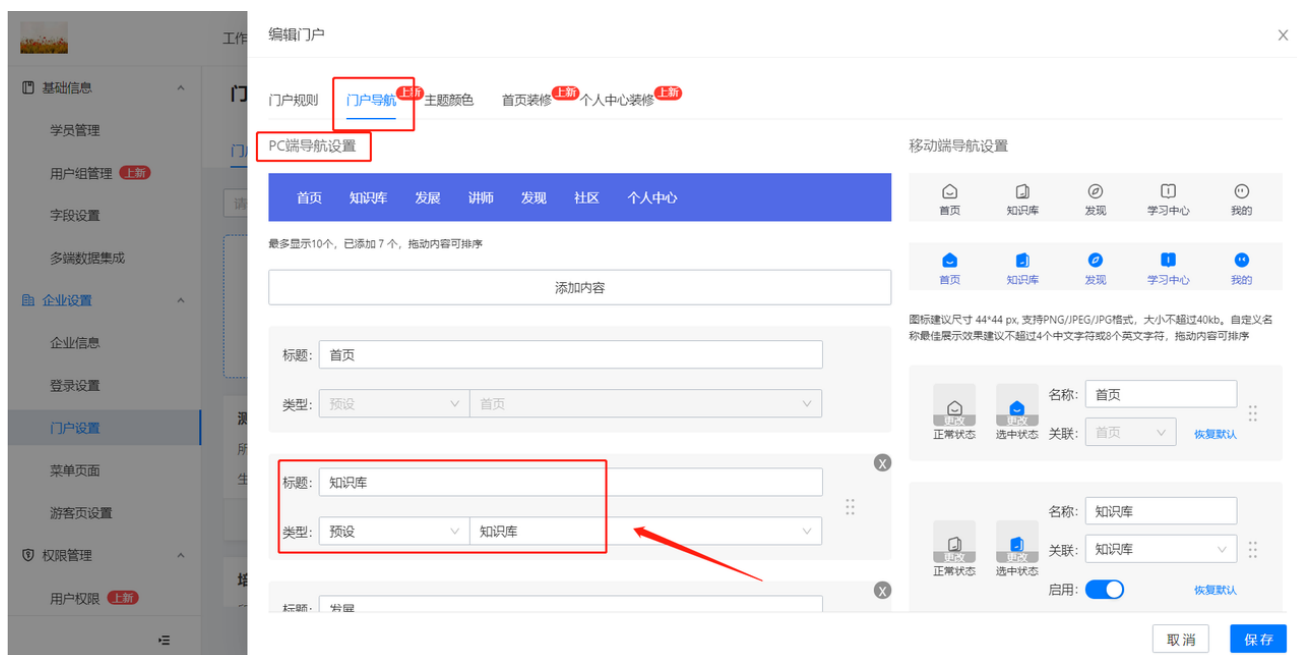


2、通过资源分类进行检索查看课程



【注意】：学员端【知识库】模块，需酷学院管理员在管理后台--管理--门户设置--编辑门户--门户导航--关联知识库&启用设置后，学员端方可展示

具体操作参考管理端操作手册

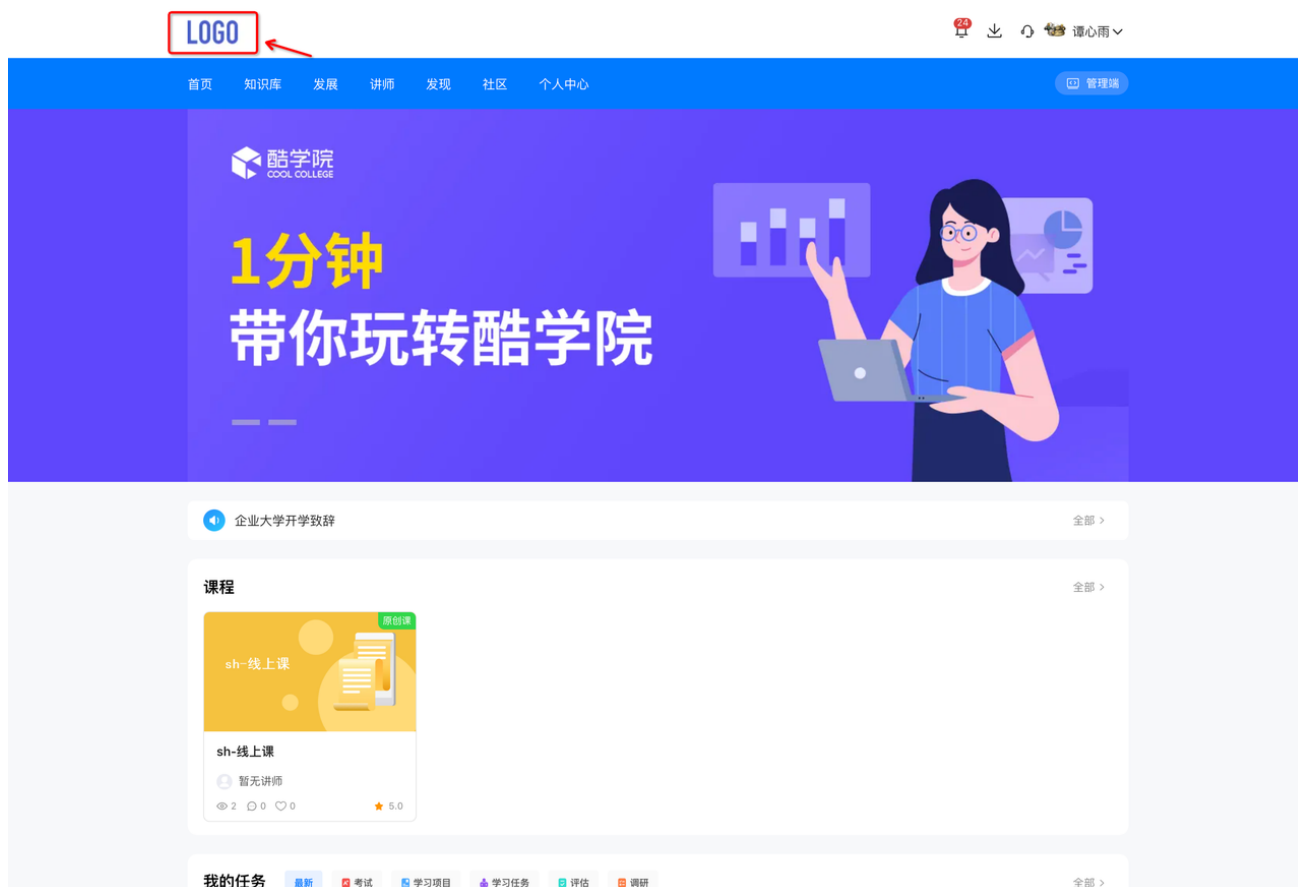


3. 功能操作指导

3.1. 通用展示

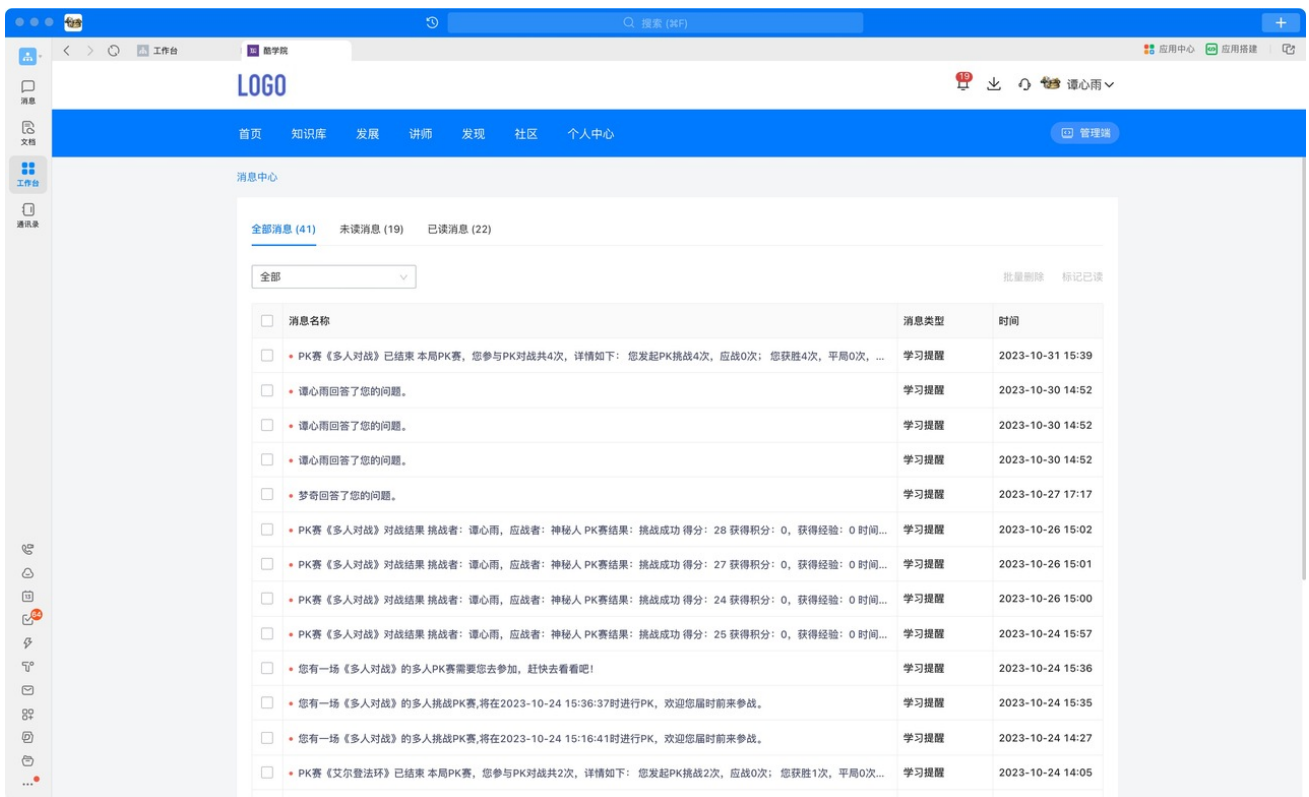
3.1.1. 企业logo

企业logo展示



3.1.2. 消息中心

支持公告通知、学习提醒、临时计划、年度计划、月度计划、培训需求、安全提醒



3.1.3. 下载中心

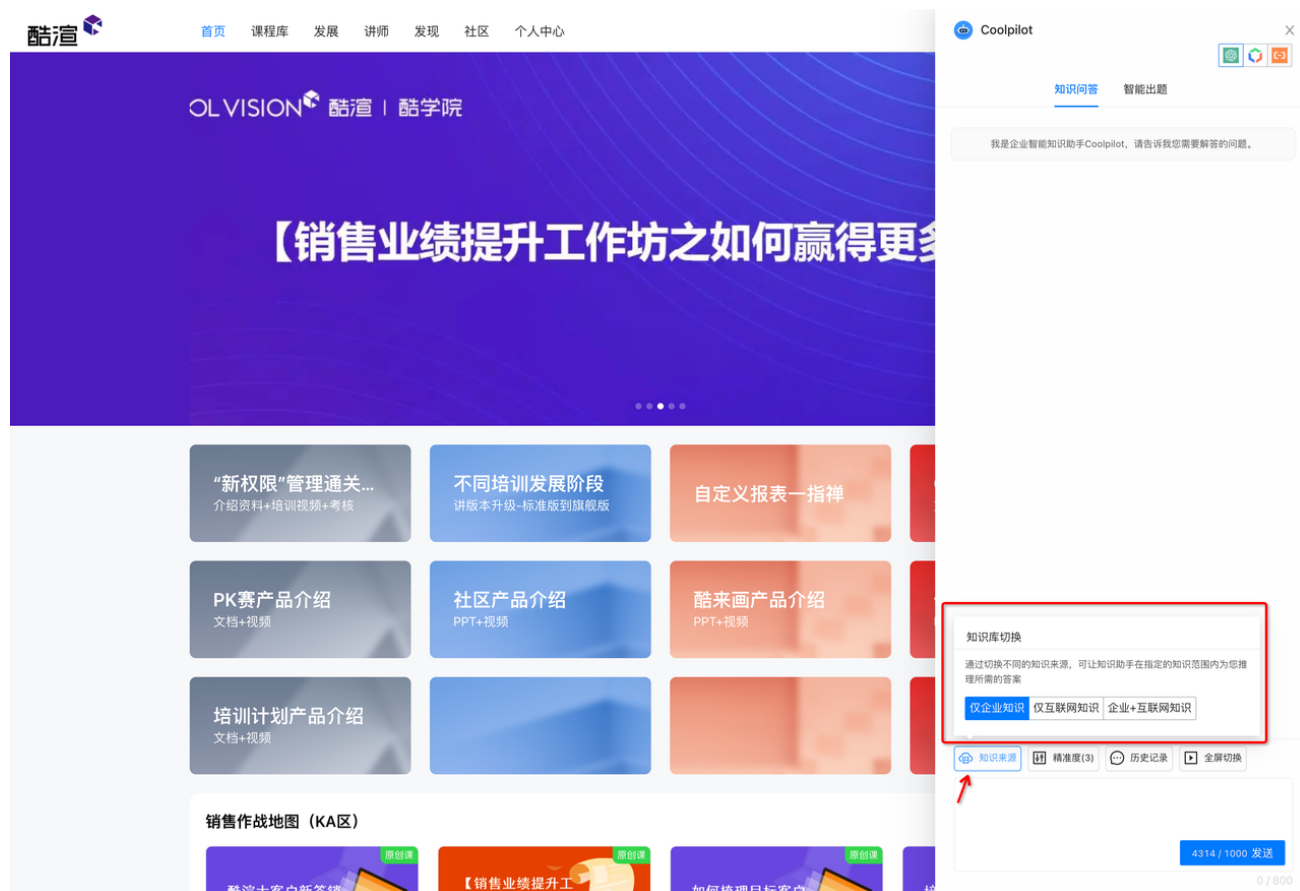
支持平台资源的下载及下载记录



3.1.4. Collpilot（单独付费功能）

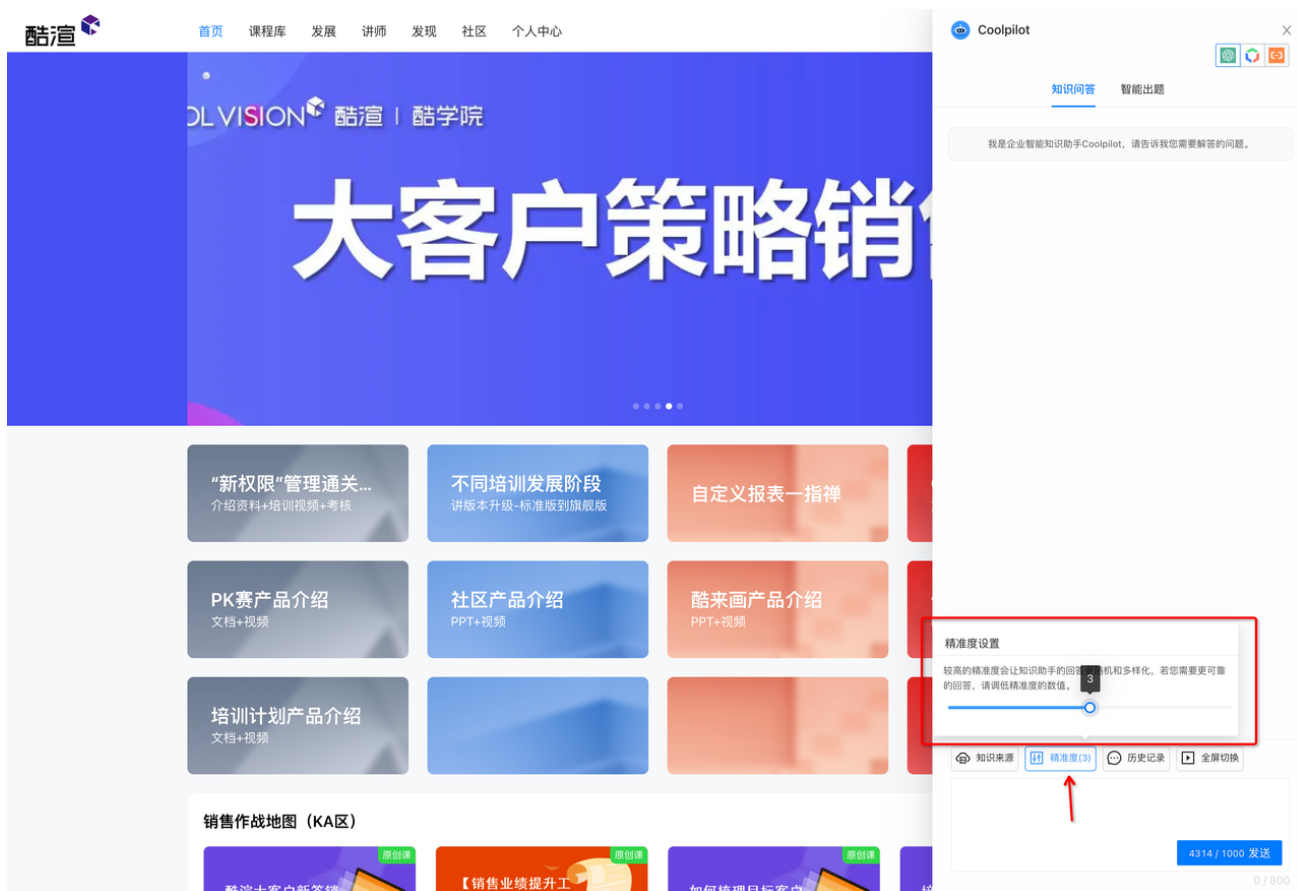
3.1.4.1. 知识库切换

通过切换不同的知识来源，可让知识助手在指定的知识范围内为您推理所需的答案



3.1.4.2. 精准度设置

较高的精准度会让知识助手的回答更随机和多样化，若您需要更可靠的回答，请调低精准度的数值



3.1.4.3. 历史记录

支持查看历史咨询记录



3.1.4.4. 全屏切换

支持调整成全屏状态

酷道

[首页](#)[课程库](#)[发展](#)[讲师](#)[发现](#)[社区](#)[个人中心](#)

销售战略规划工作坊2022

—构建支撑业绩规模化增长的工作坊



"新权限"管理通关...
介绍资料+培训视频+考核

不同培训发展阶段
讲版本升级-标准版到旗舰版

自定义报表一指禅

PK赛产品介绍
文档+视频

社区产品介绍
PPT+视频

酷来画产品介绍
PPT+视频

培训计划产品介绍
文档+视频

销售作战地图（KA区）

酷道大客户新签销

【销售业绩提升工

如何梳理目标客户

Coolpilot

知识问答

智能出题

我是企业智能知识助手Coolpilot，请告诉我需要解答的问题。

知识来源

精准度(3)

历史记录

全屏切换

4314 / 1000 发送

0 / 800

Coolpilot

知识问答

智能出题

我是企业智能知识助手Coolpilot，请告诉我需要解答的问题。

知识来源

精准度(3)

历史记录

全屏切换

4314 / 1000 发送

0 / 800

3.1.5. 客服

3.1.5.1. 智能客服

智能客服支持功能的答疑





3.1.5.2. 人工客服

智能客服也可转人工客服进行答疑

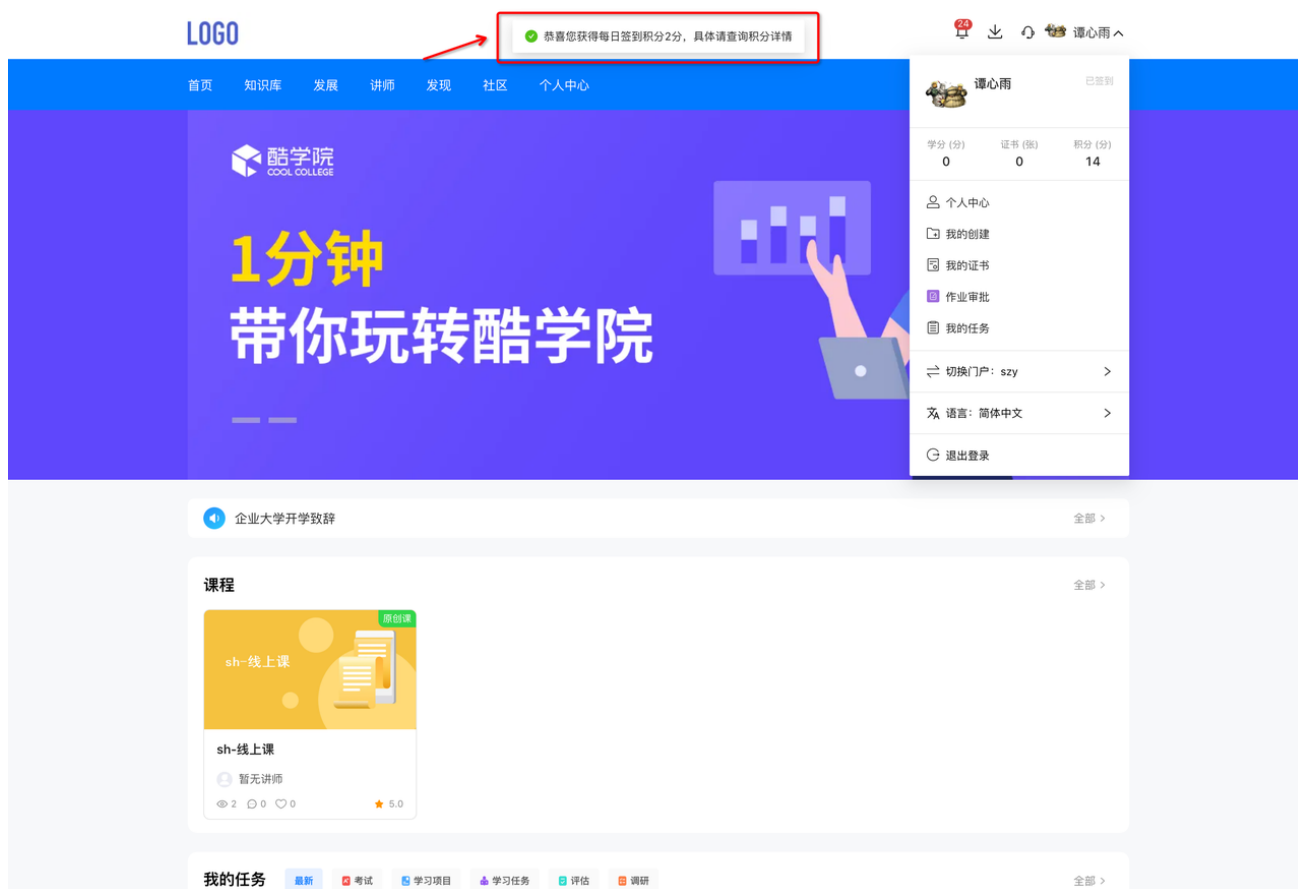
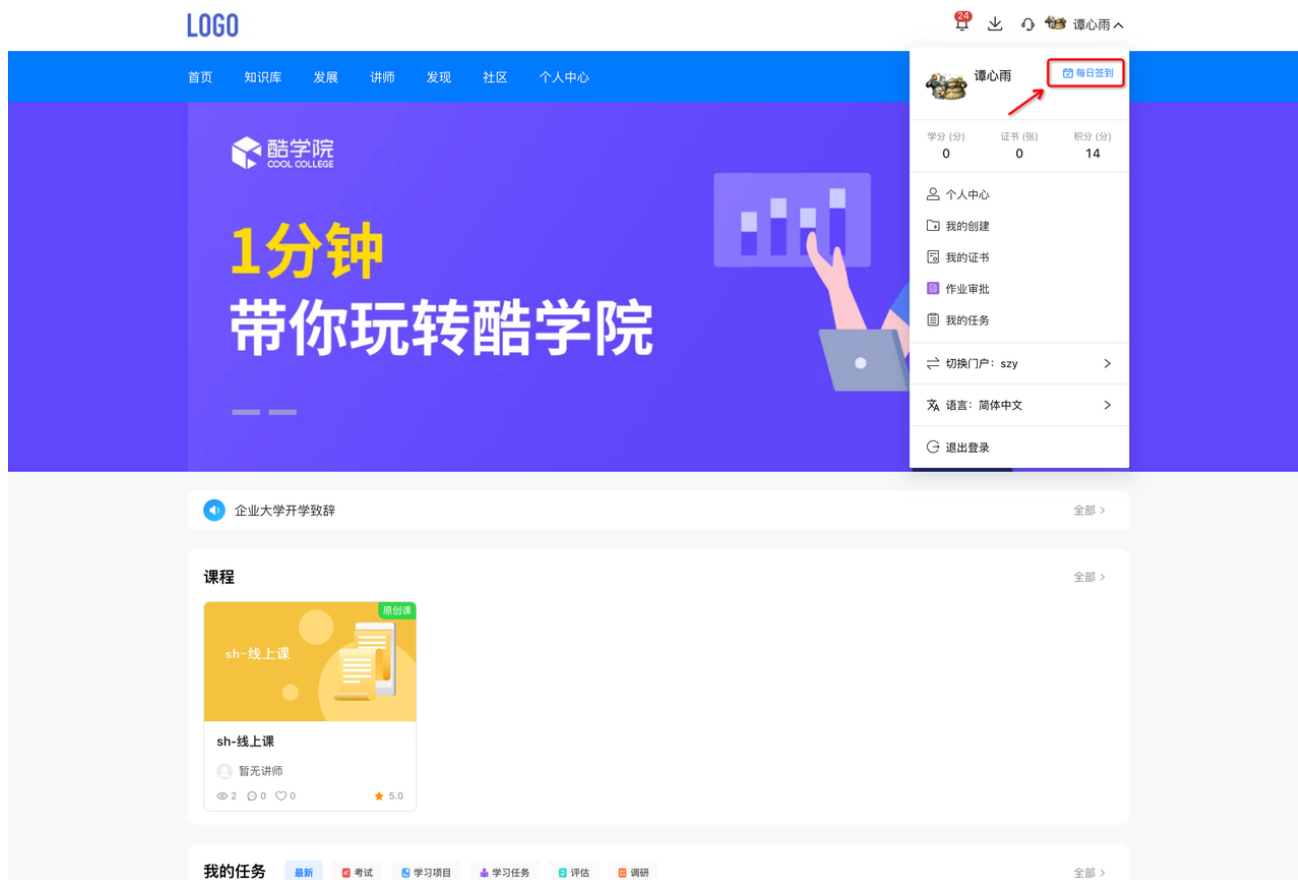


3.1.6. 个人中心



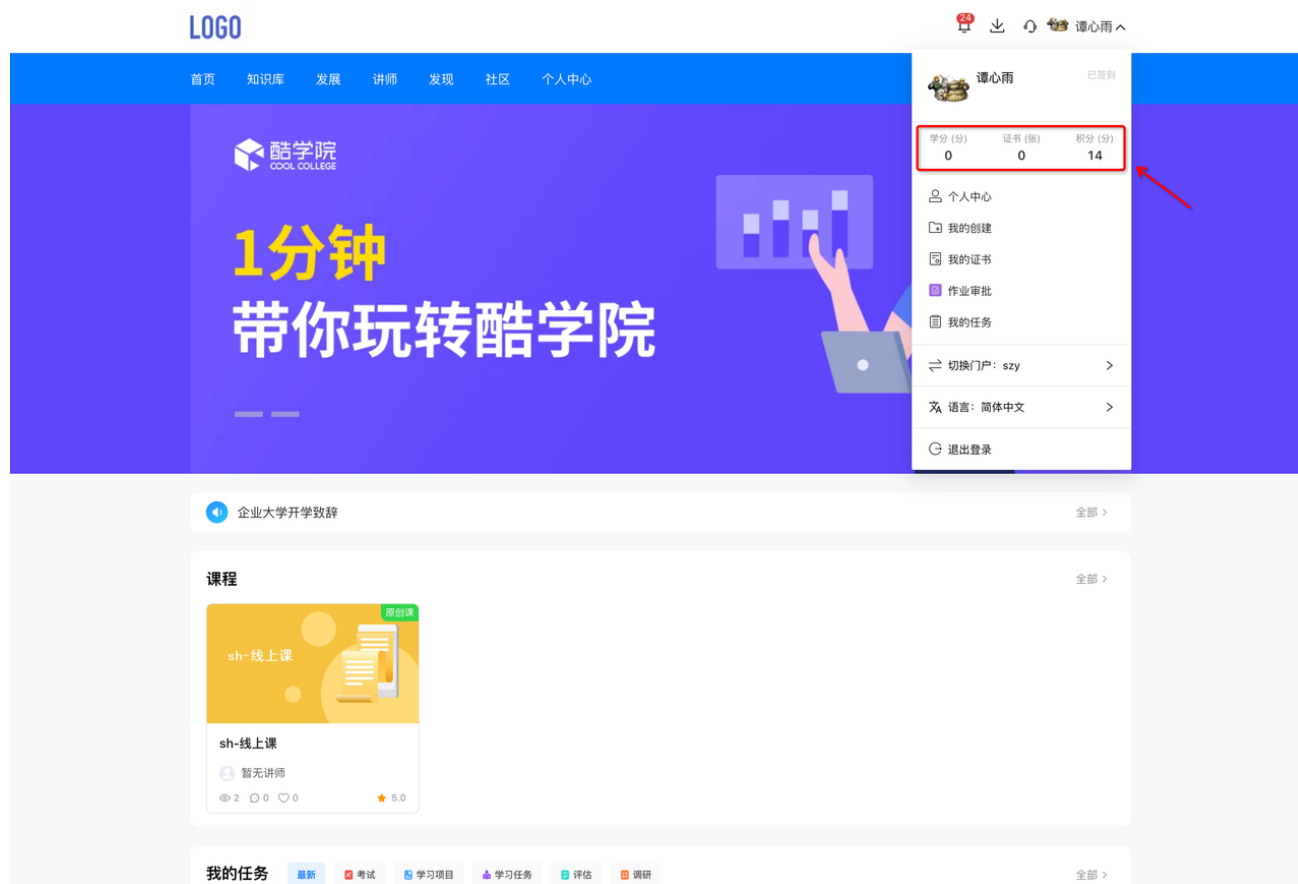
3.1.6.1. 每日签到

支持每日签到



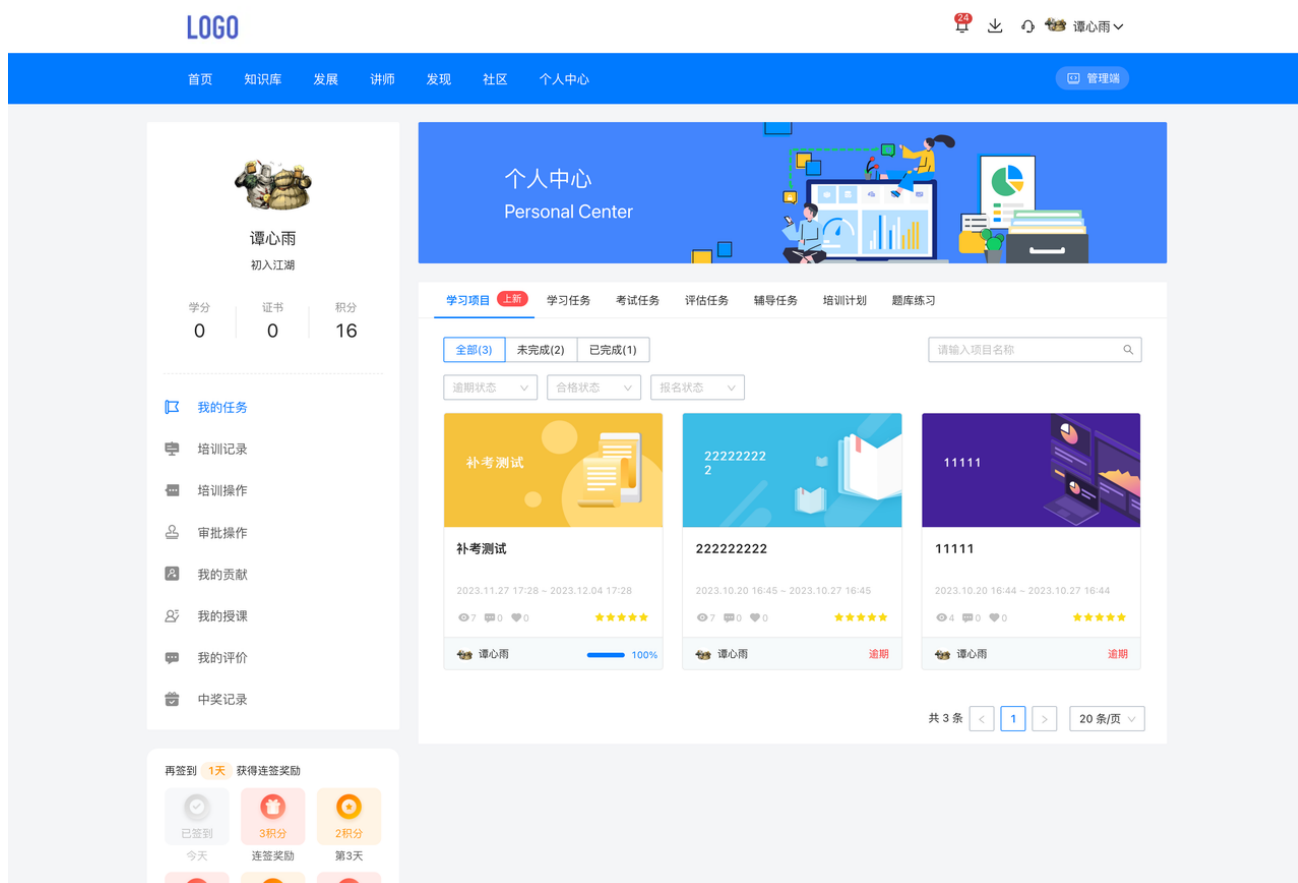
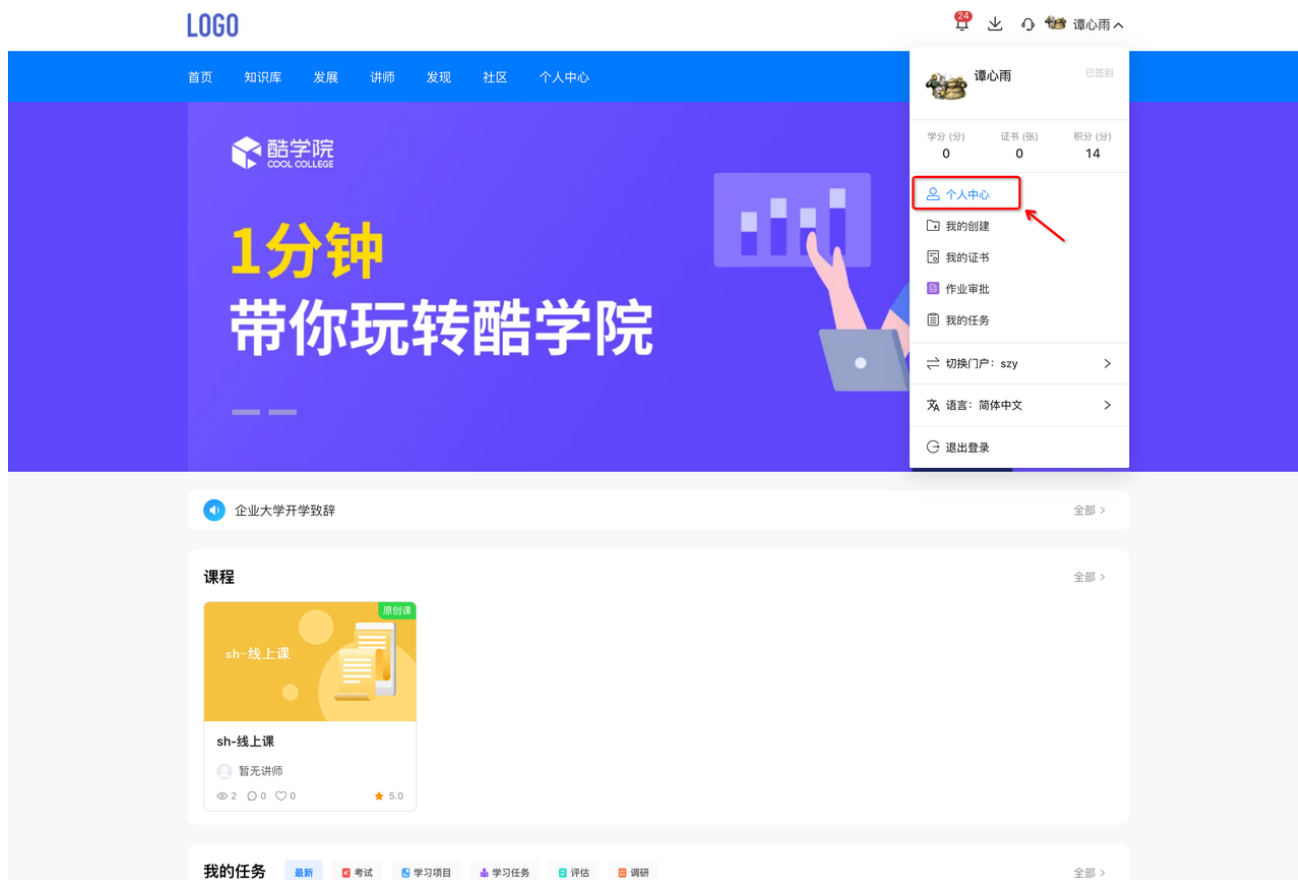
3.1.6.2. 学分、积分、证书

支持用户学分、积分、证书的查看



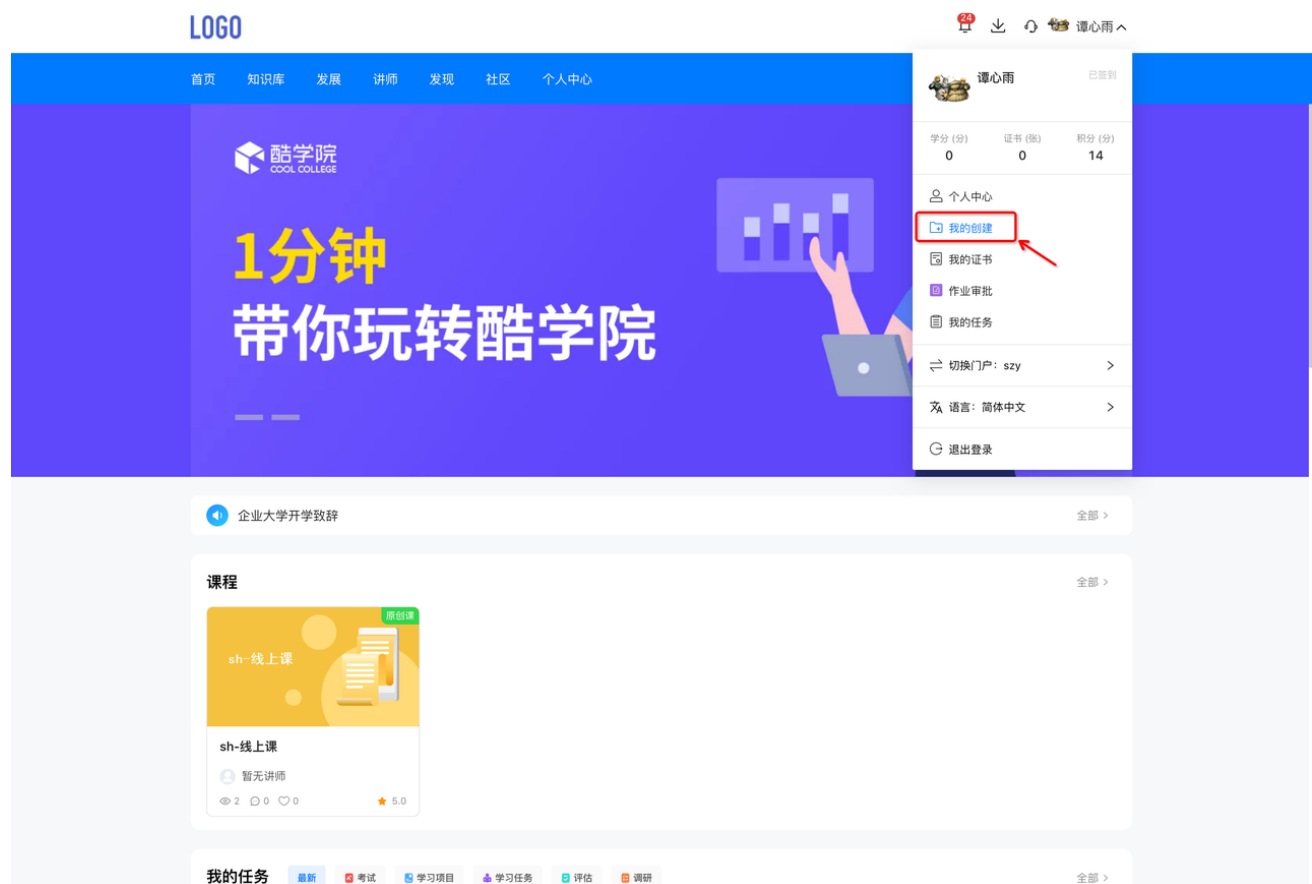
3.1.6.3. 个人中心

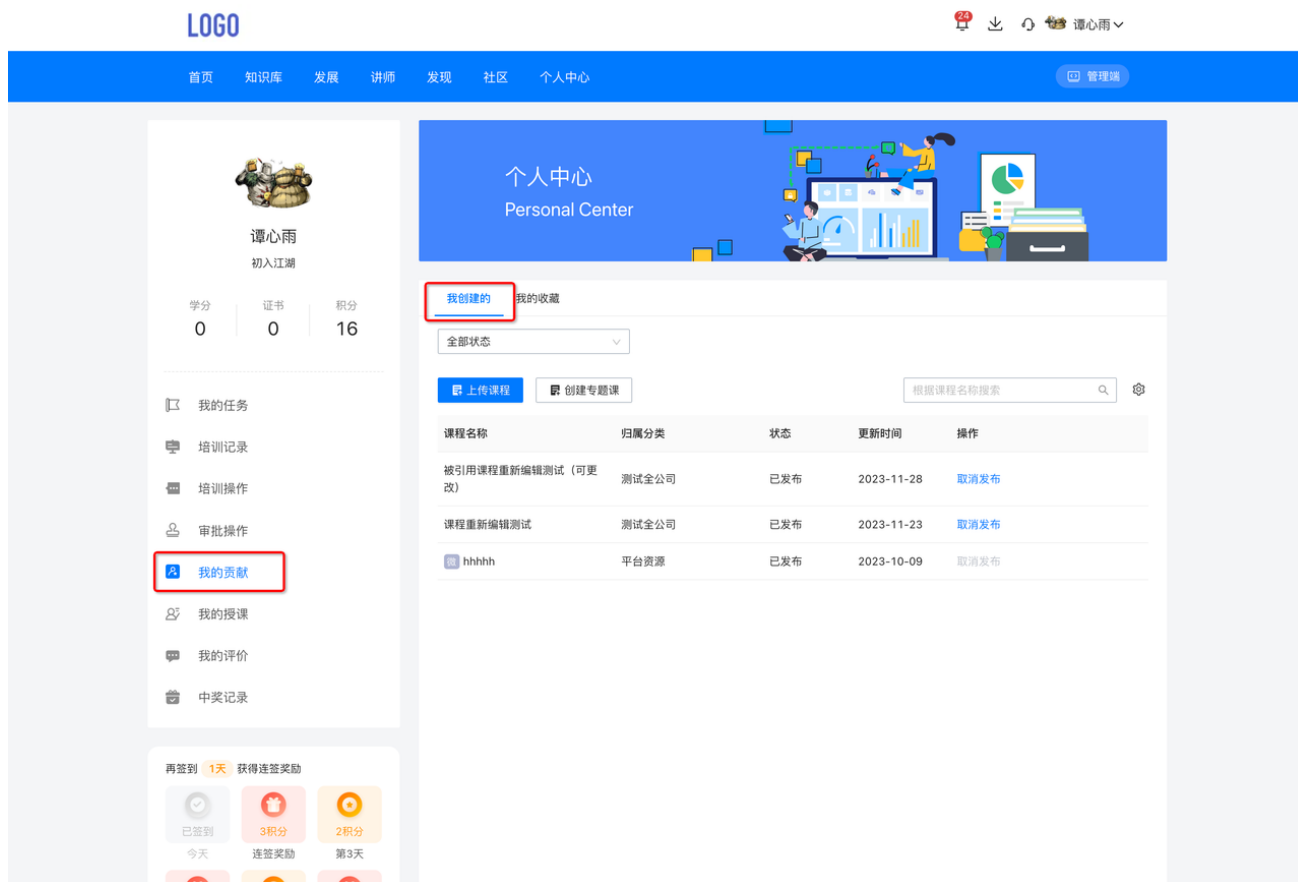
支持个人中心跳转



3.1.6.4. 我的创建

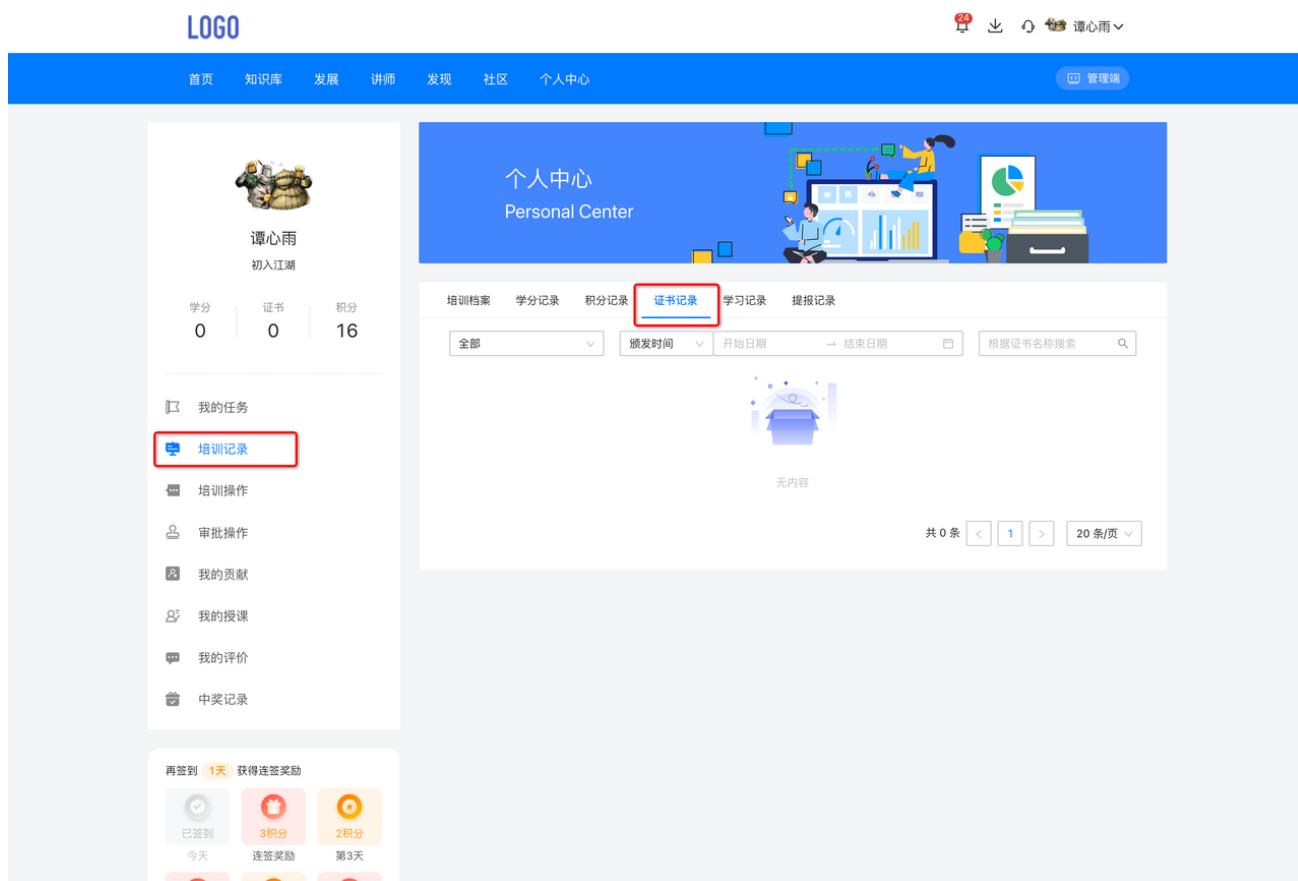
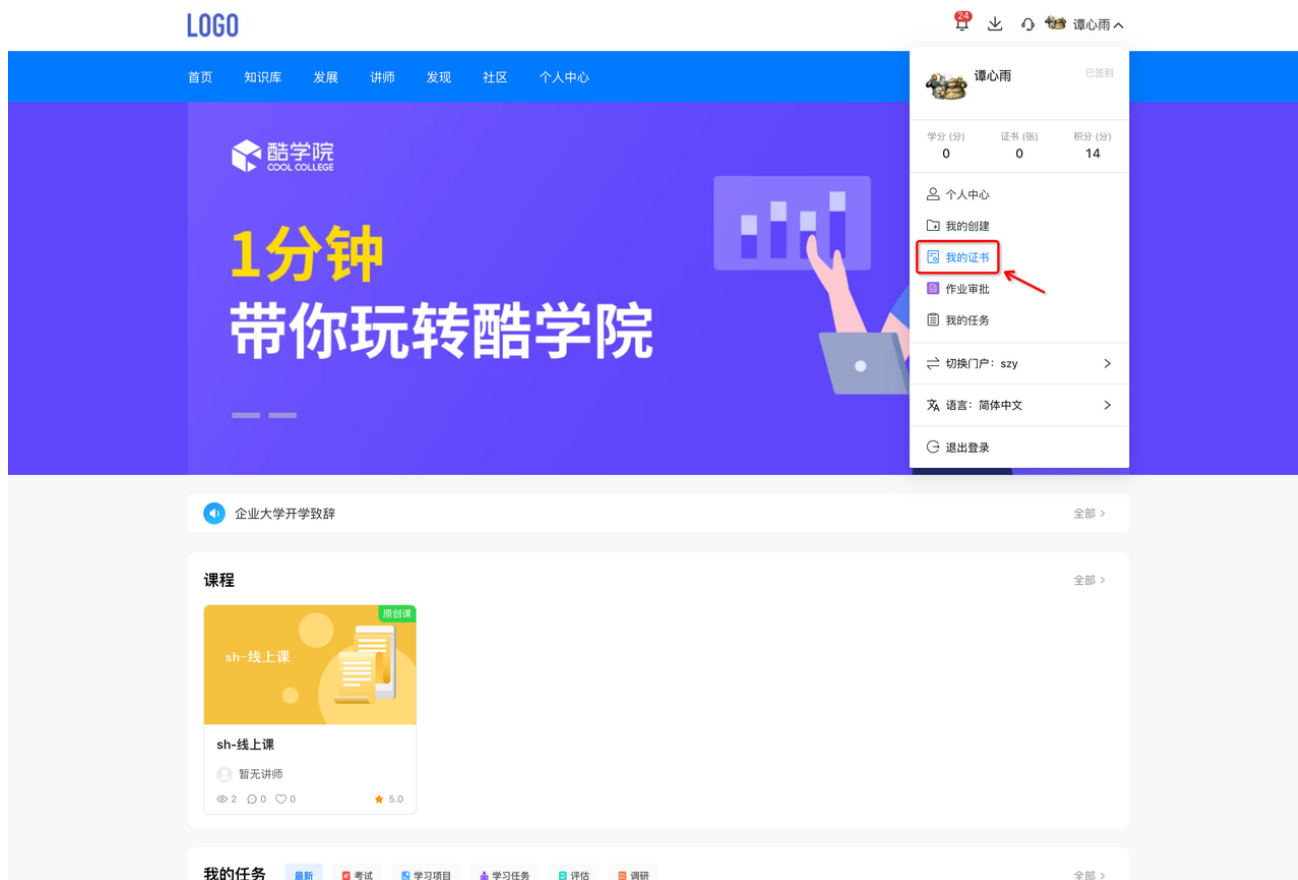
支持直接跳转到个人中心-我的贡献-我的创建





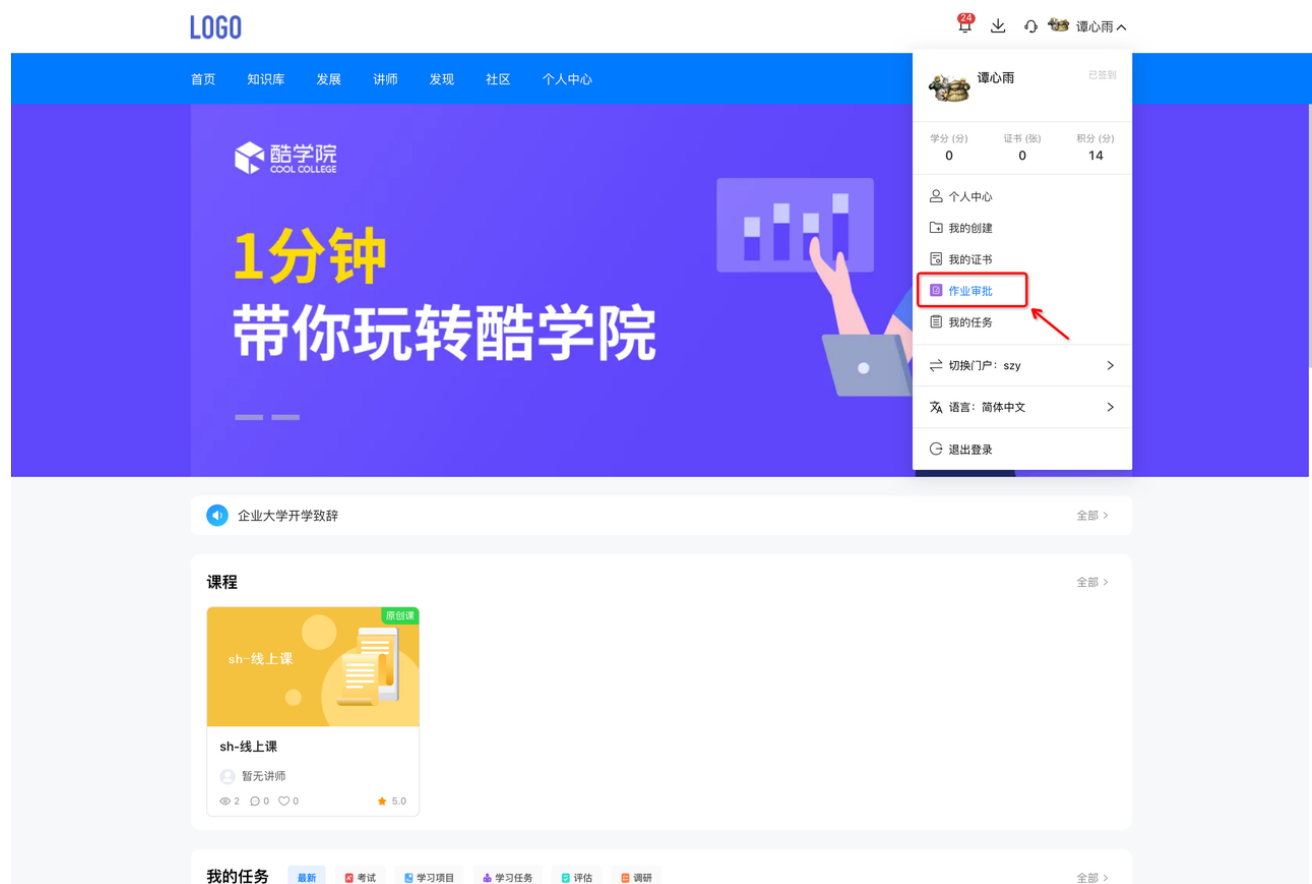
3.1.6.5. 我的证书

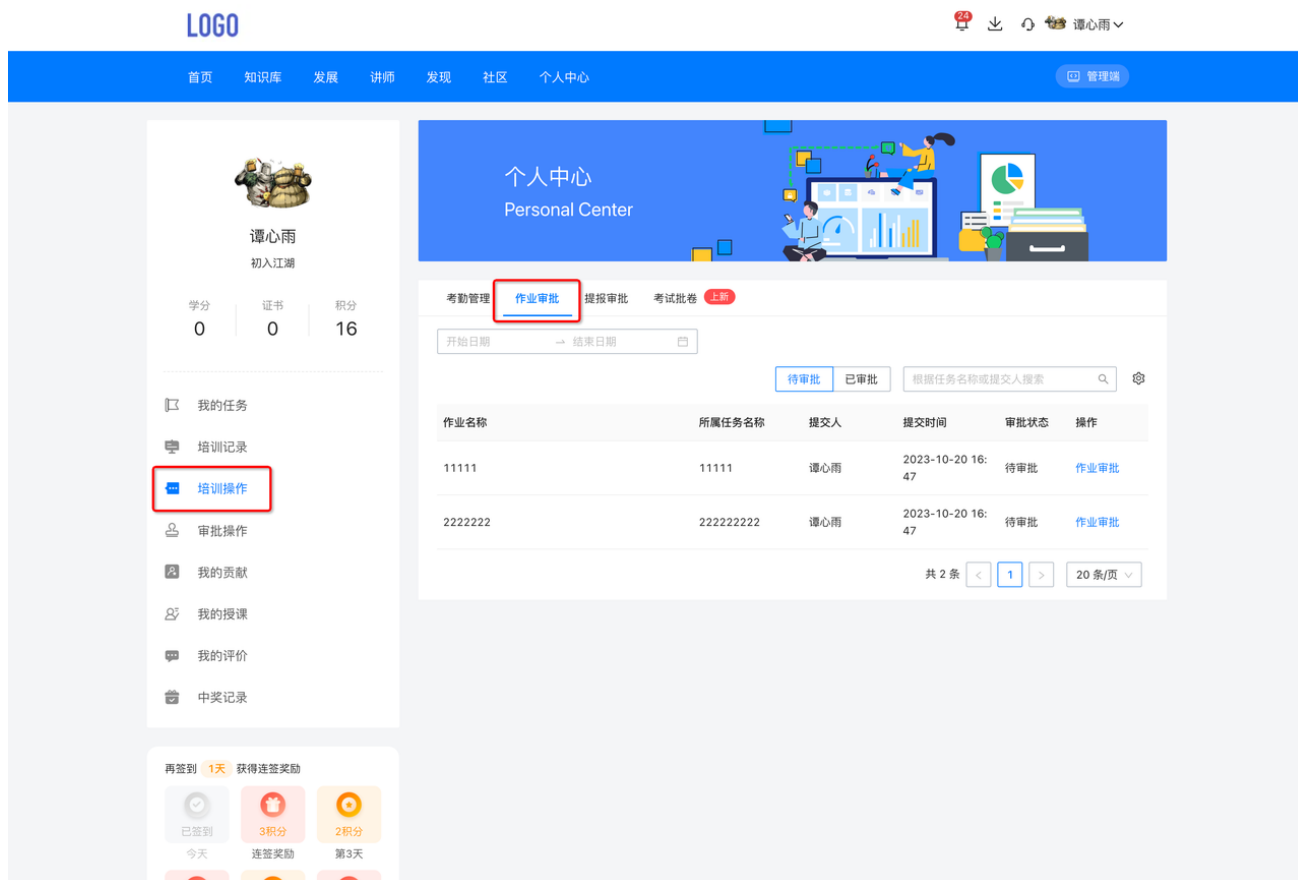
支持直接跳转到个人中心-培训记录-证书记录



3.1.6.6. 作业审批

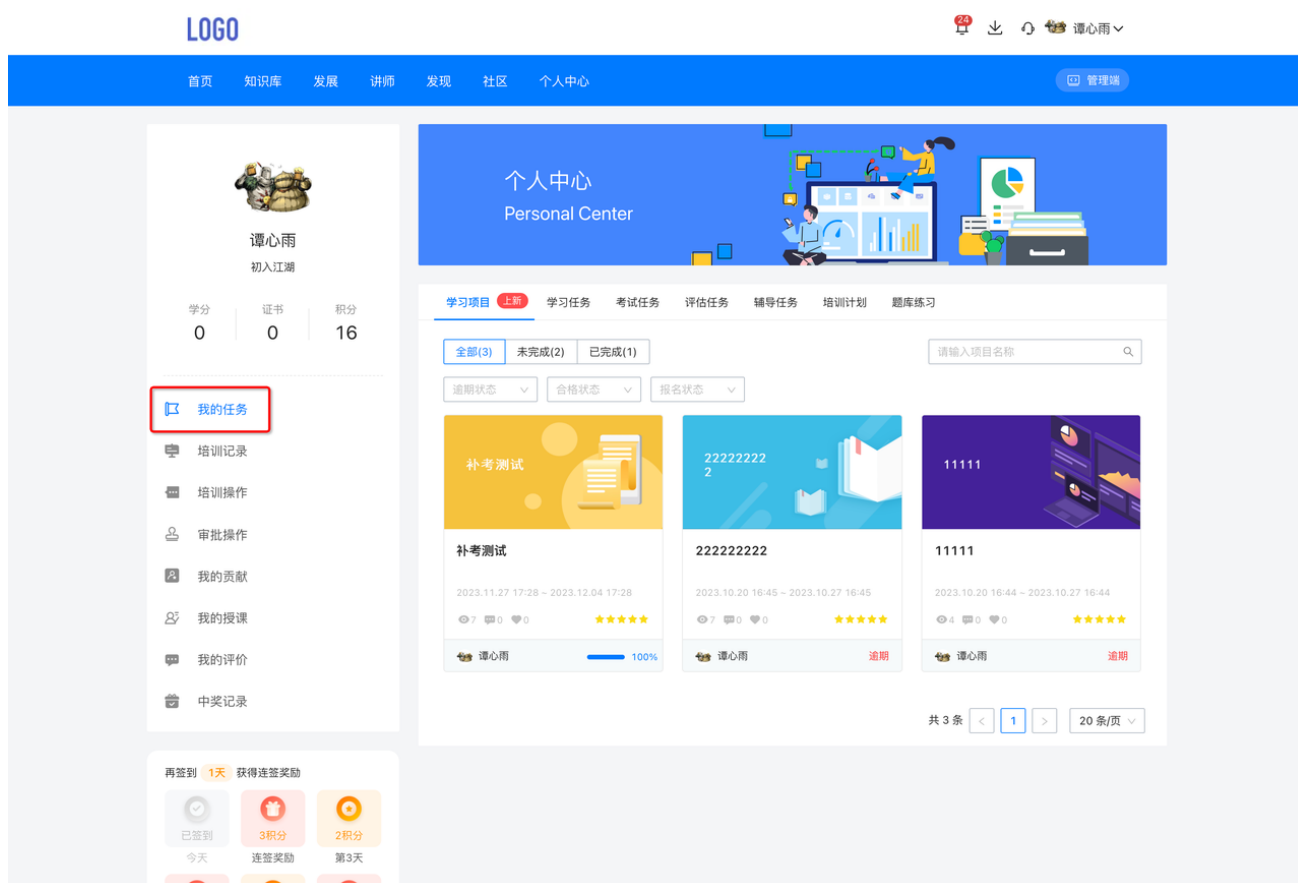
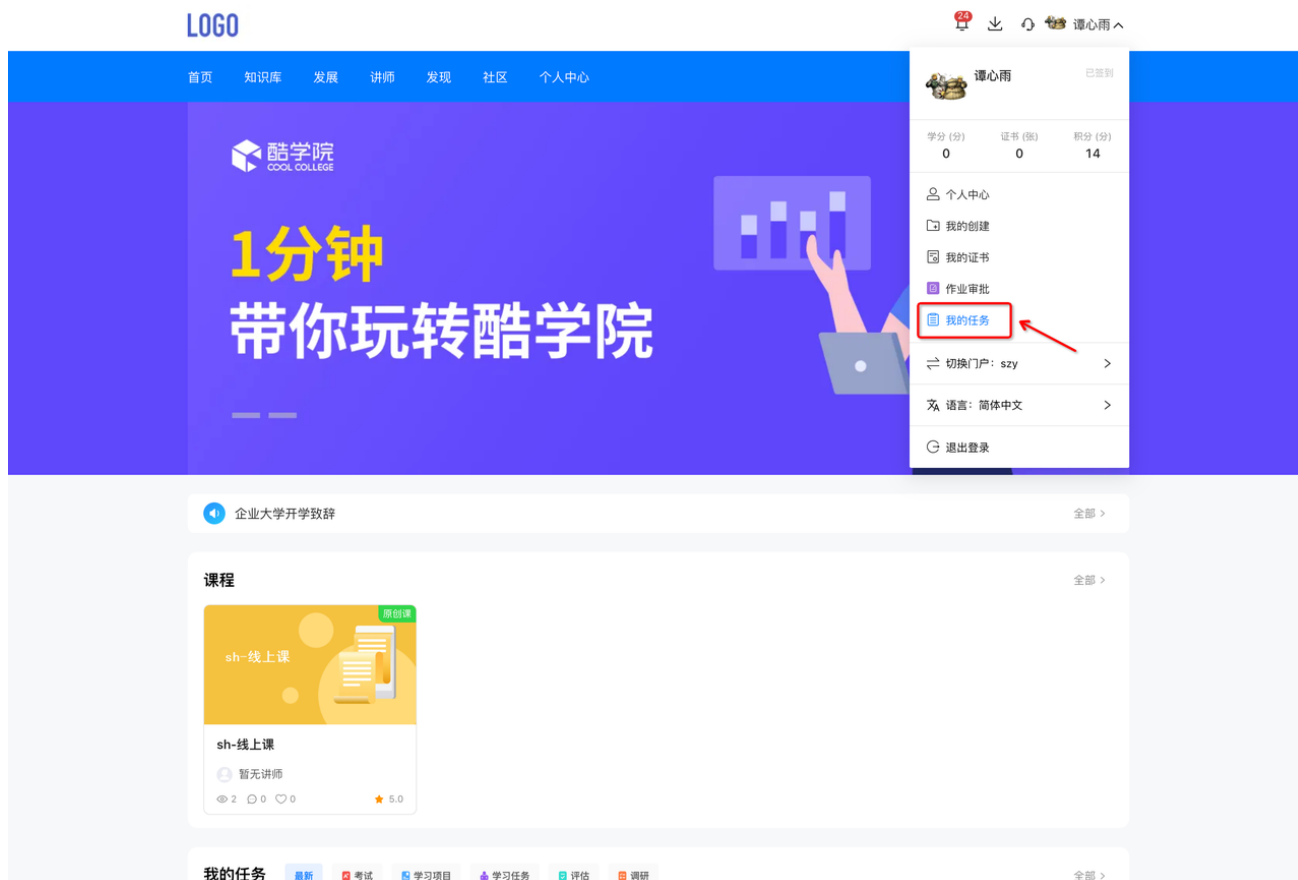
支持直接跳转到个人中心-培训操作-作业审批





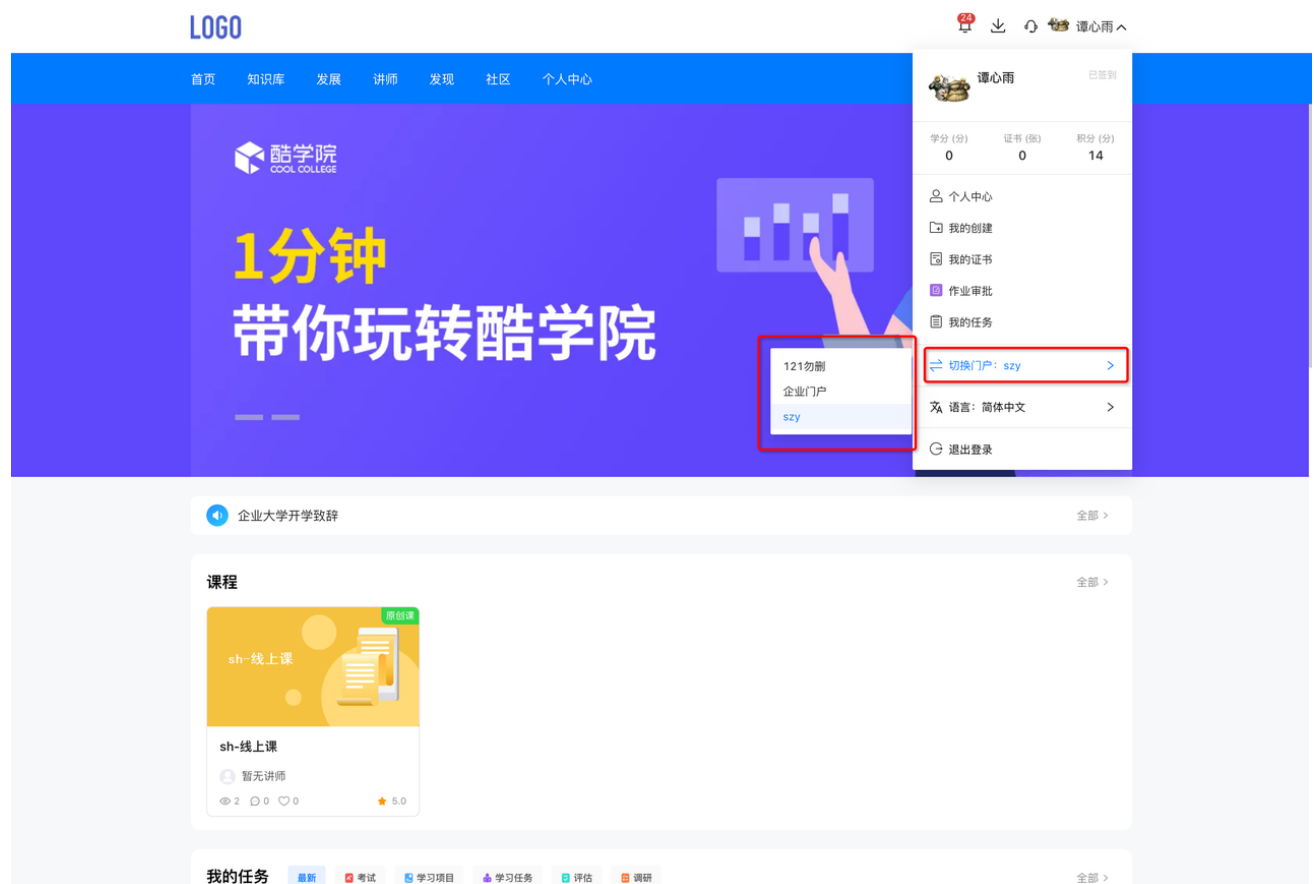
3.1.6.7. 我的任务

支持直接跳转到个人中心-我的任务



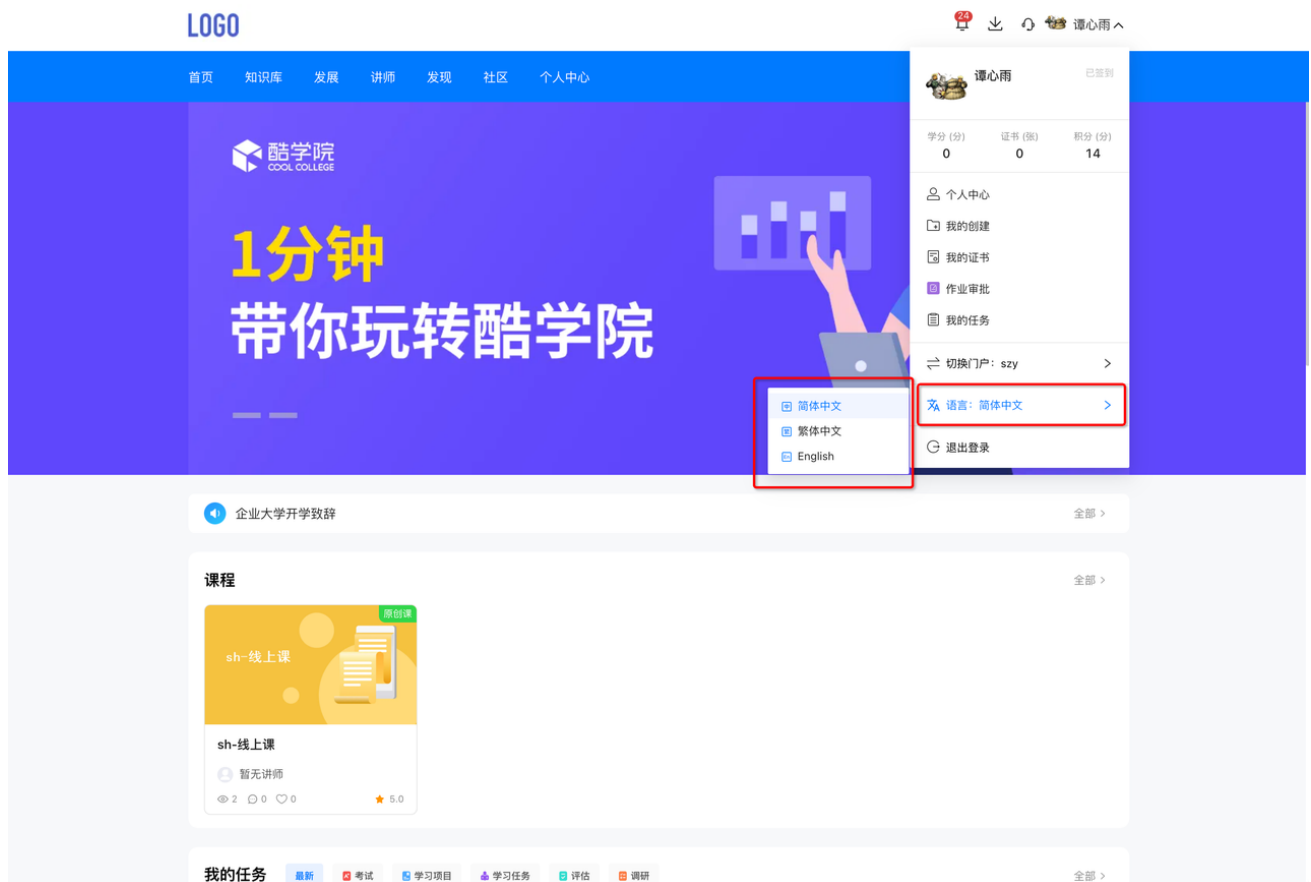
3.1.6.8. 切换门户

支持不同门户切换



3.1.6.9. 语言

支持语言：简体中文、繁体中文、英语的选择



3.1.6.10. 退出登录

退出酷学院平台登录

LOGO

谭心雨

首页 知识库 发展 讲师 发现 社区 个人中心



1分钟
带你玩转酷学院



谭心雨 已签到

学分 (分)	证书 (张)	积分 (分)
0	0	14

- 个人中心
- 我的创建
- 我的证书
- 作业审批
- 我的任务

切换门户: szy >

语言: 简体中文 >

[退出登录](#)

企业大学开学致辞

全部 >

课程

全部 >

原创课

sh-线上课

sh-线上课

暂无讲师

2 0 0 5.0

我的任务

最新

考试

学习项目

学习任务

评估

调研

全部 >

ENTERPRISE-LEVEL
PRECISION LEARNING
PLATFORM

企业精准化学习平台

扫码登录 企业注册

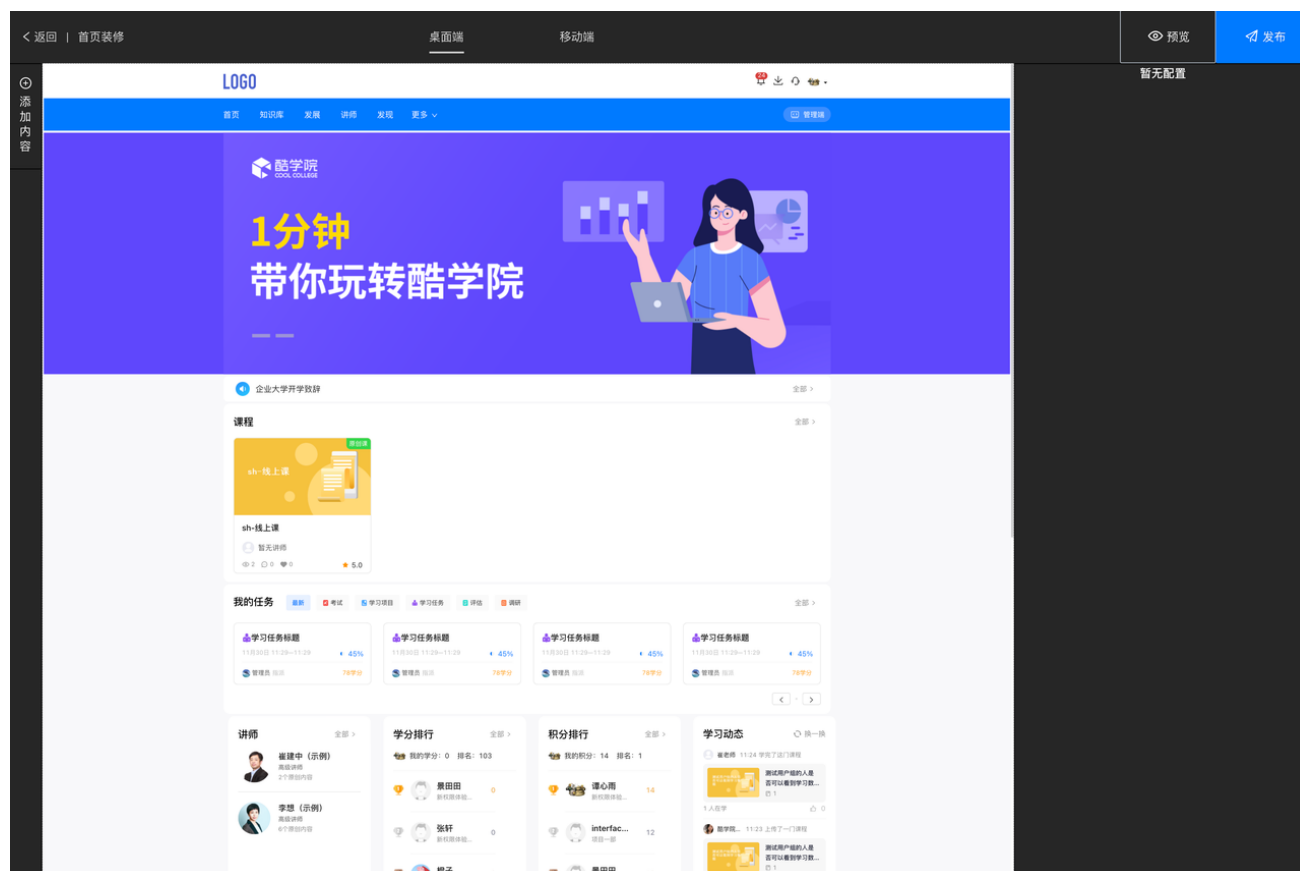


请使用钉钉扫描二维码登录 [刷新](#)

3.2. 首页

企业培训任务、课程、通知等资源模块的展示，方便学员快速查看；首页的展示样式支持企业自定义，需酷学院管理员在管理后台--管理--门户设置--编辑门户进行设置

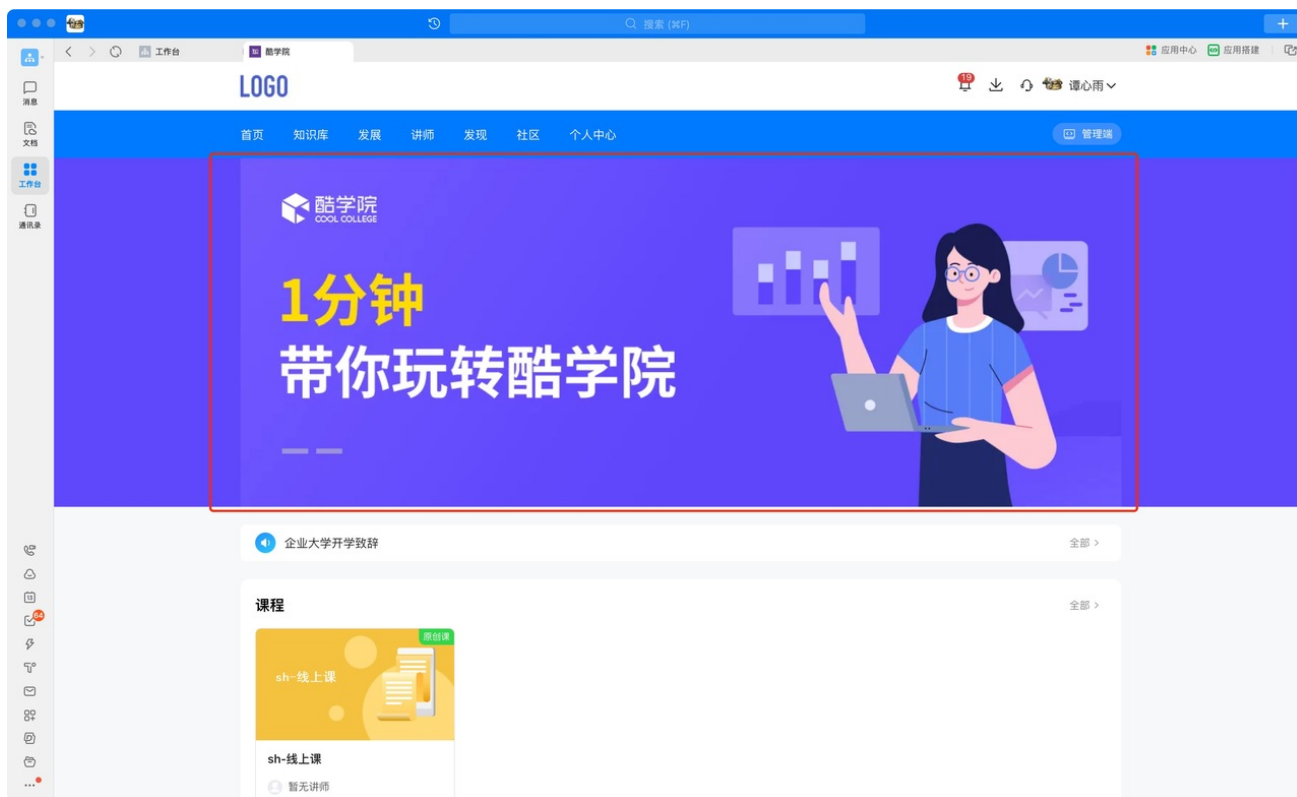
具体操作可参考管理端操作手册



3.2.1. banner图

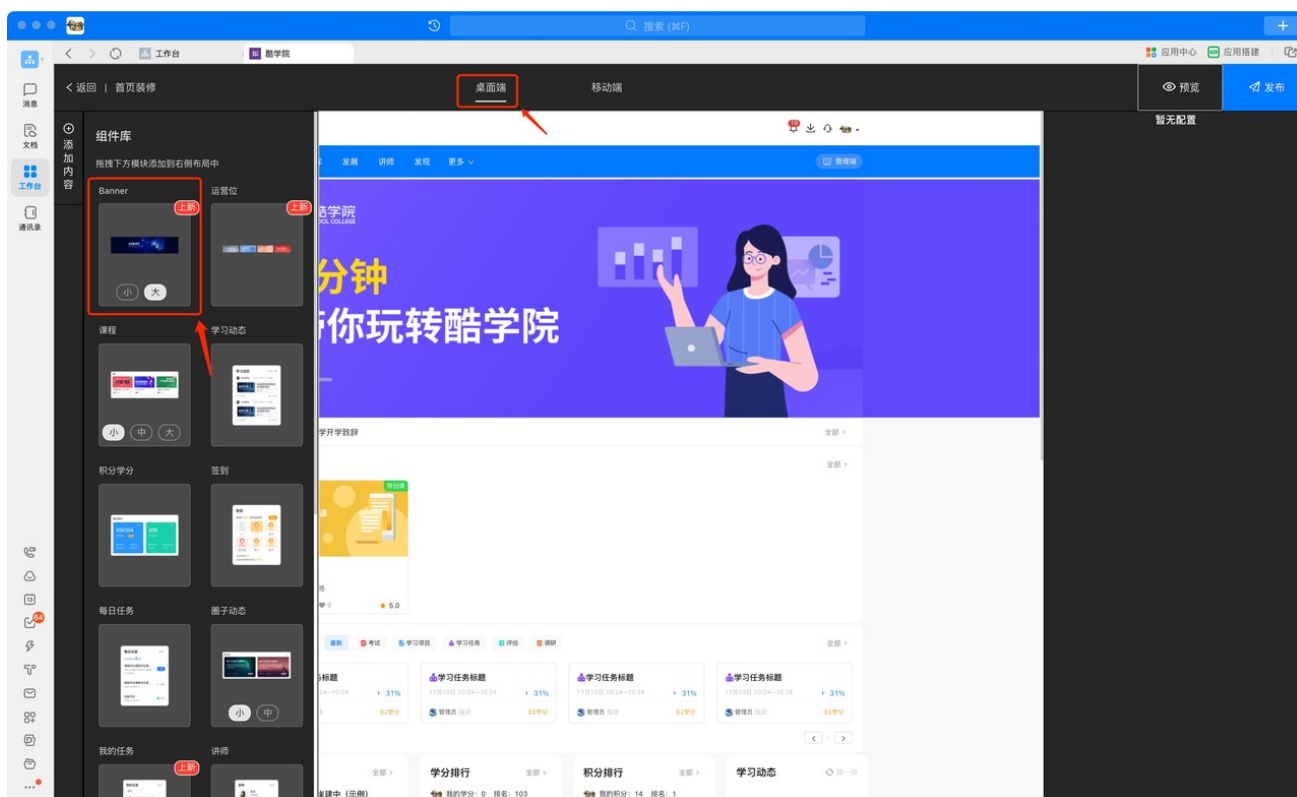
装饰企业大学，支持企业自定义图片进行内部宣传；banner图支持关联外链、资源（课程、学习项目、学习任务、考试、调研、岗位认证、岗位地图、测评、PK赛、练习）、公告、图片

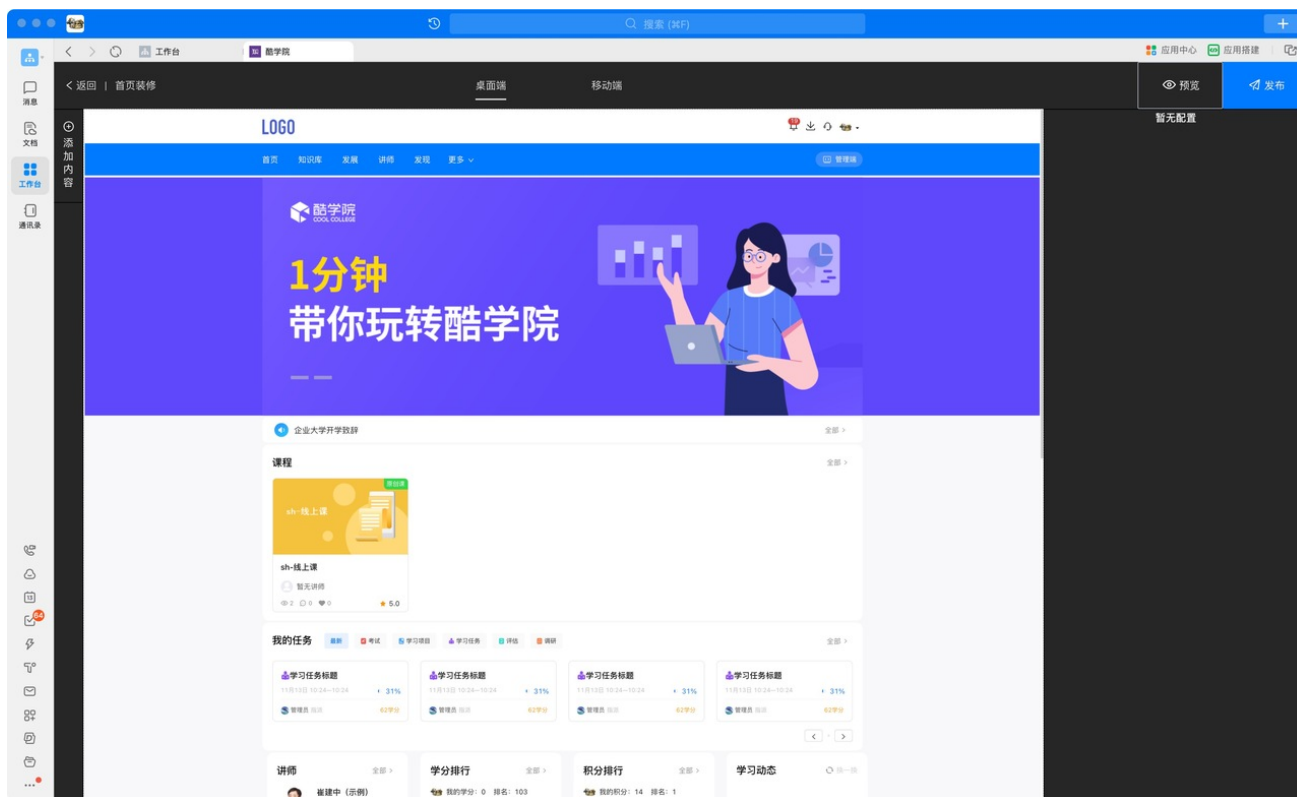
学员可通过点击banner图支持跳转外链、资源、公告



【注意】： banner图的展示及关联需酷学院管理员在管理后台--管理--门户设置--门户编辑--首页装修--桌面端进行设置

具体操作可参考管理端操作手册





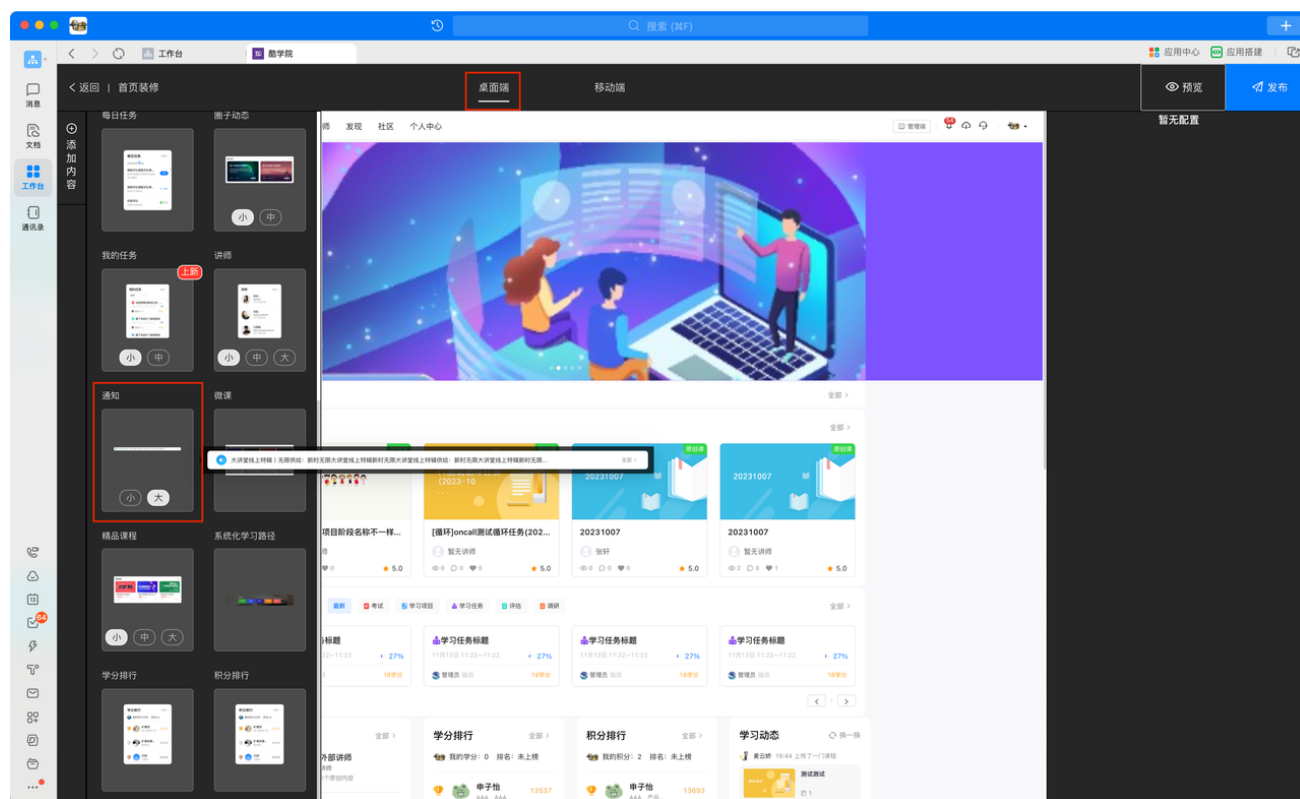
3.2.2. 公告

支持企业讯息内部告知或推广



【注意】：该功能需酷学院主管理员在管理后台--管理--门户设置--门户编辑--首页装修--桌面端--添加内容--通知

具体操作可参考管理端操作手册



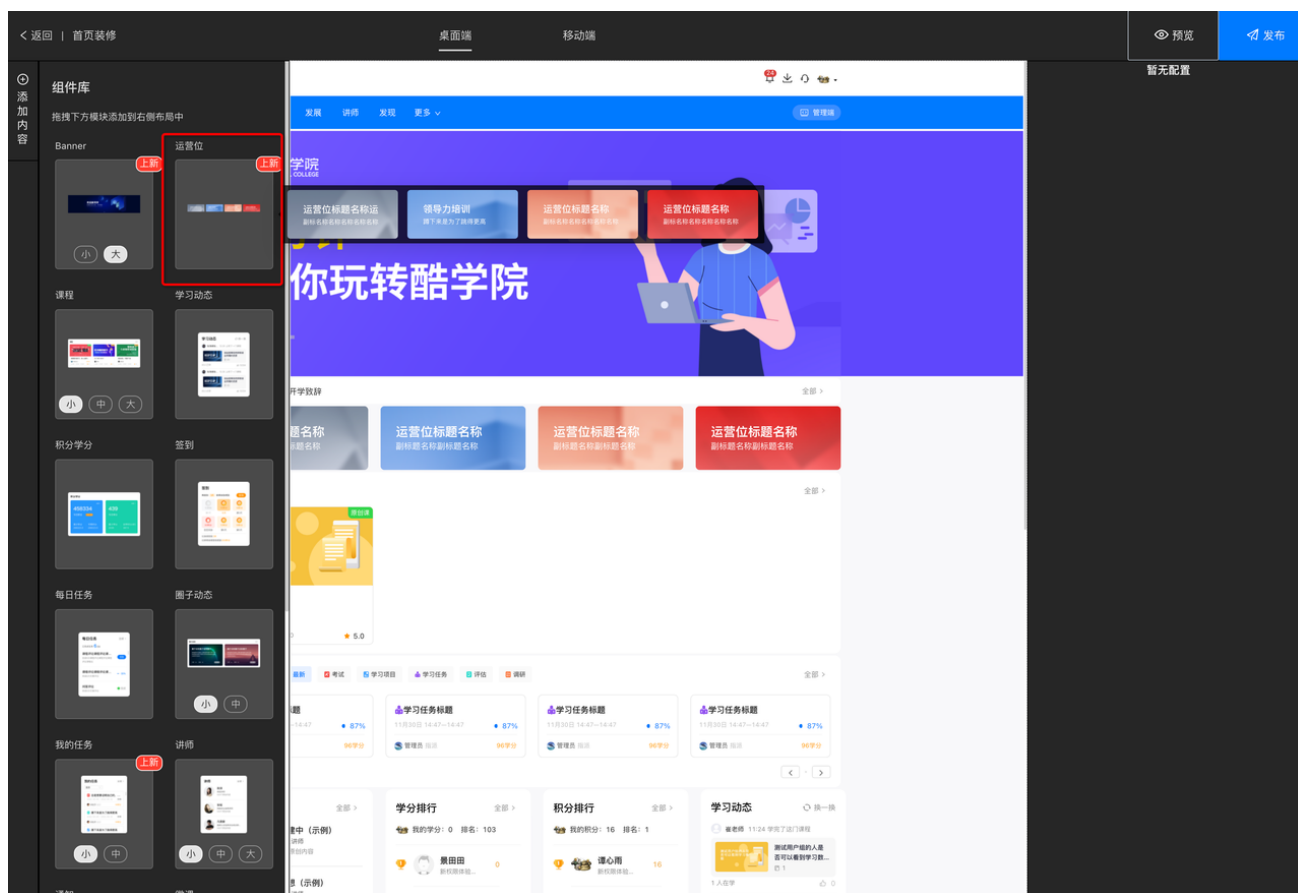
3.2.3. 运营位

可关联外链、关联资源、关联公告、仅图片、功能



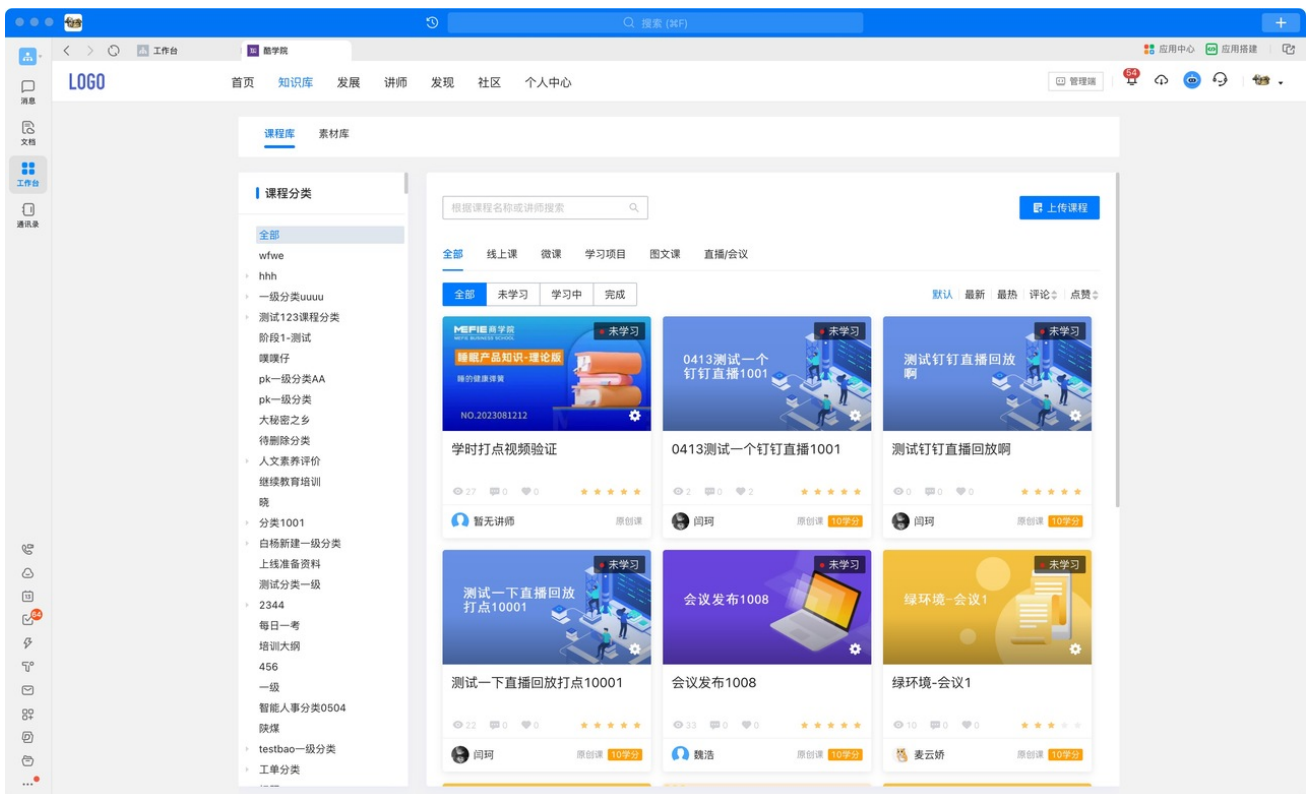
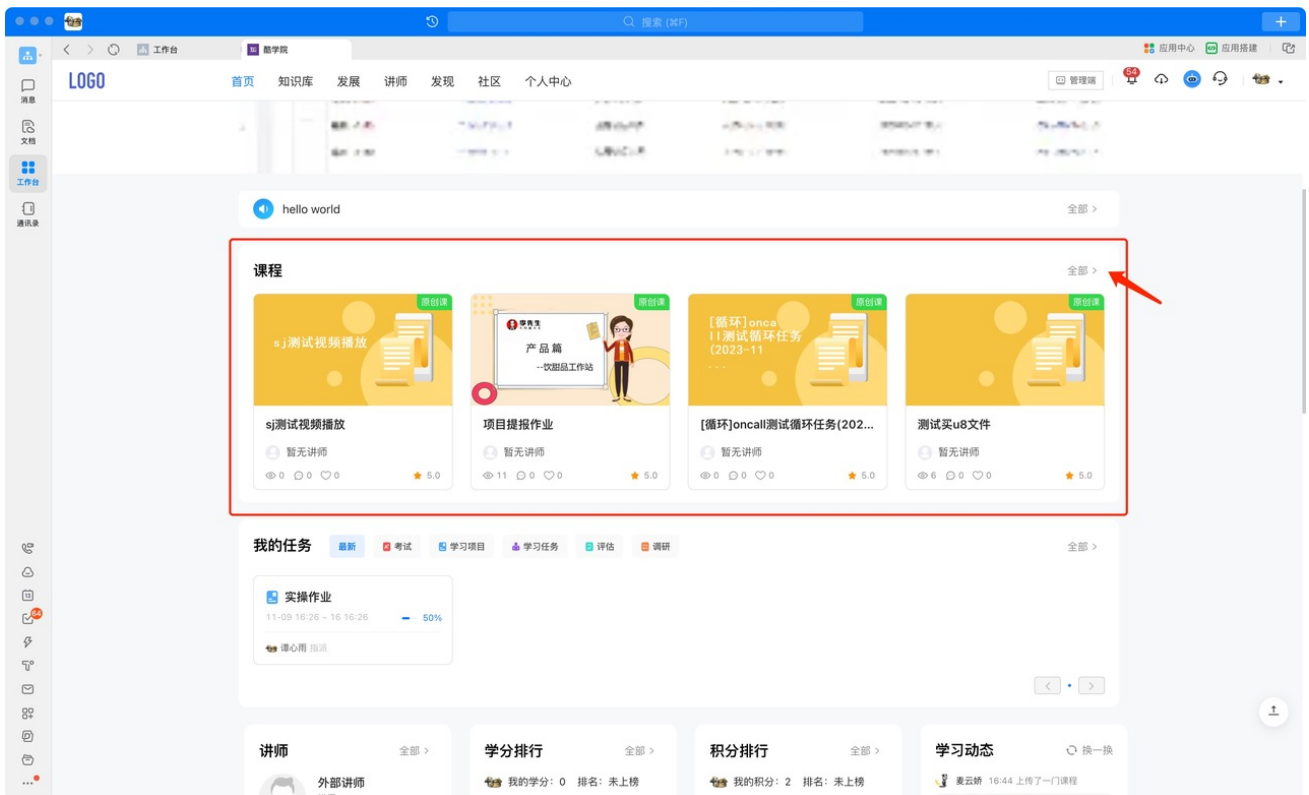
【注意】：运营位模块的展示需管理员在管理后台--管理--门户设置--门户编辑--首页装修--桌面端--添加内容--运营位

具体操作可参考管理端操作手册



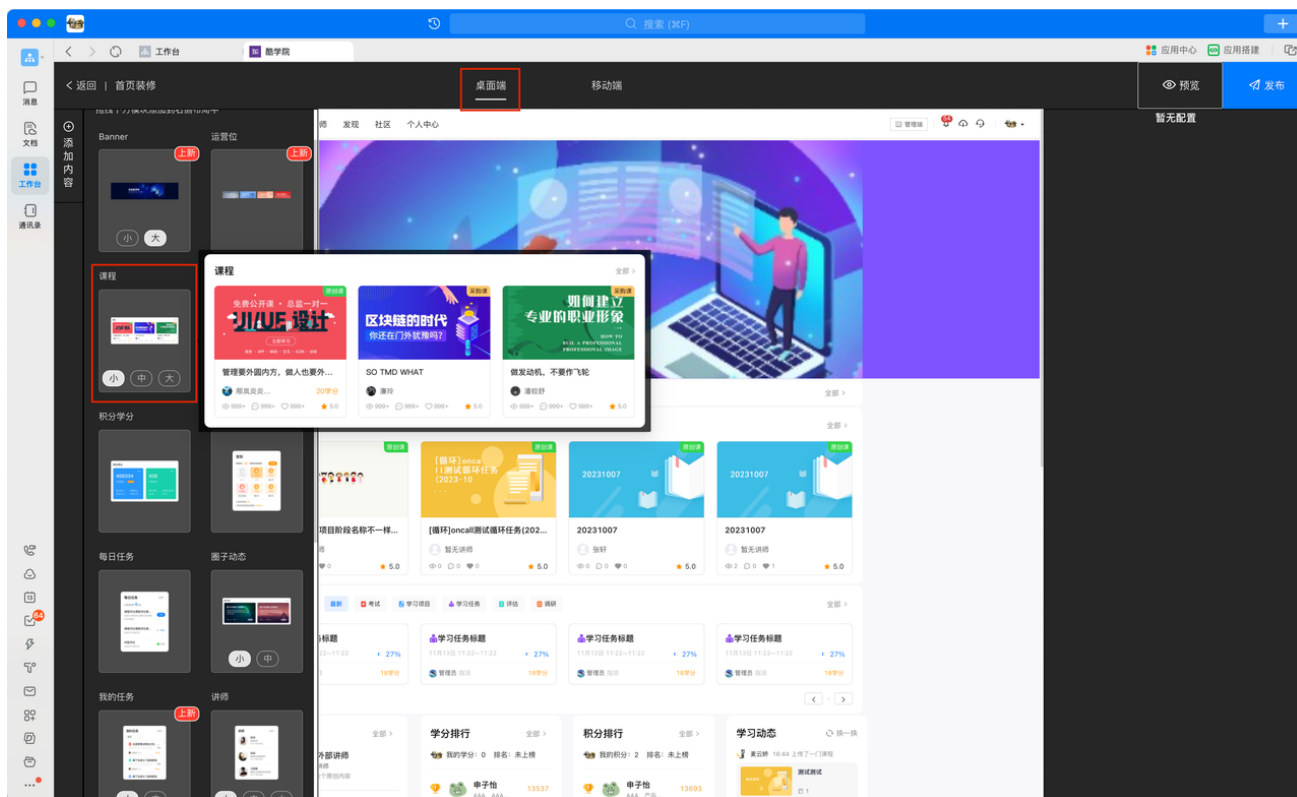
3.2.4. 课程

支持课程资源的跳转



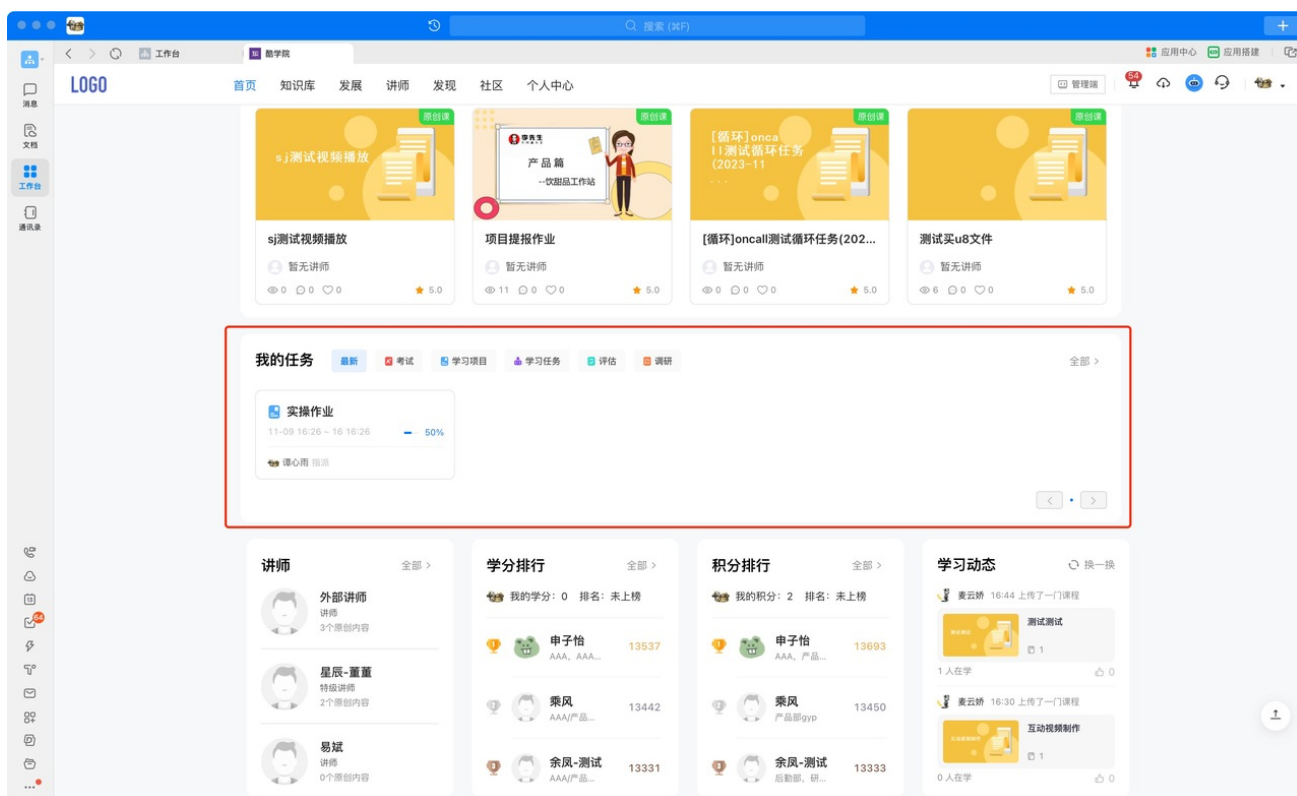
【注意】：课程模块的展示需管理员在管理后台--管理--门户设置--门户编辑--首页装修--桌面端--添加内容--课程

具体操作可参考管理端操作手册

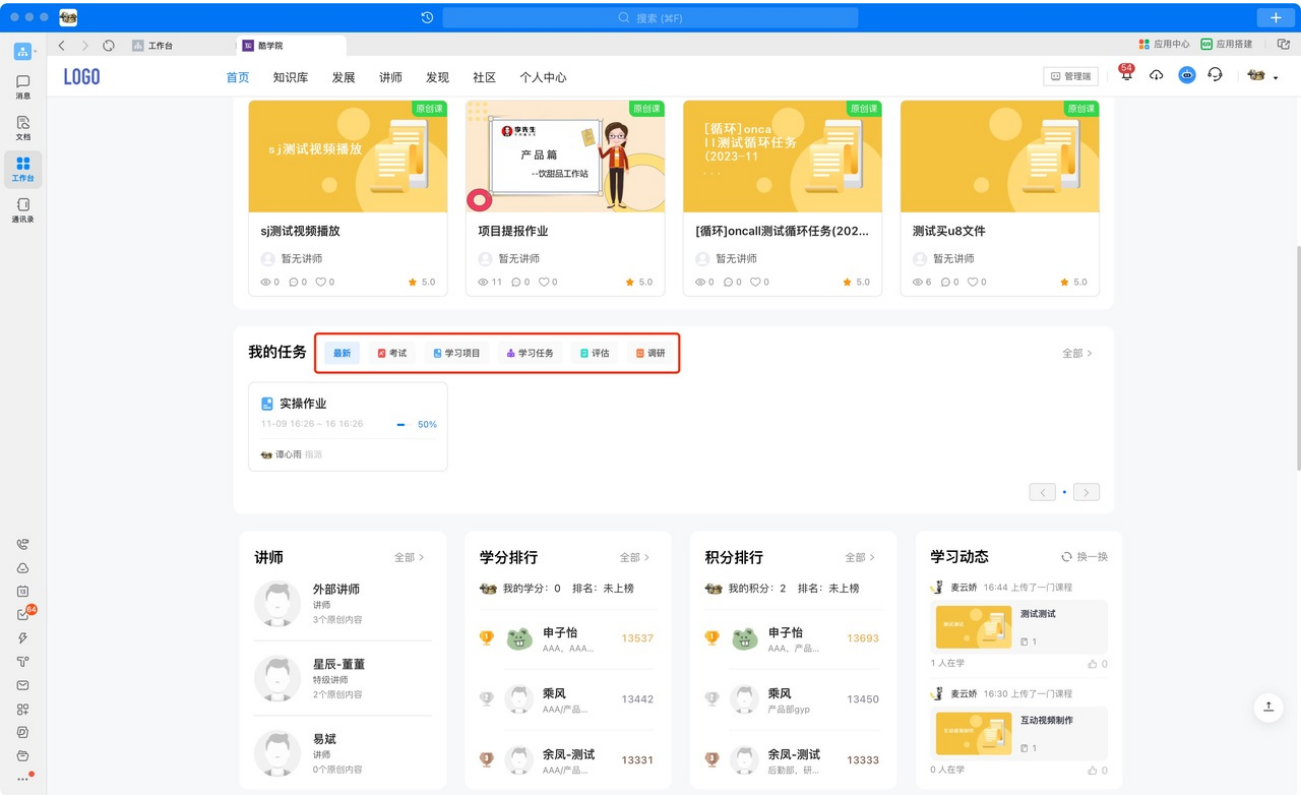


3.2.5. 我的任务

学员通过【我的任务】可以查看最新培训任务

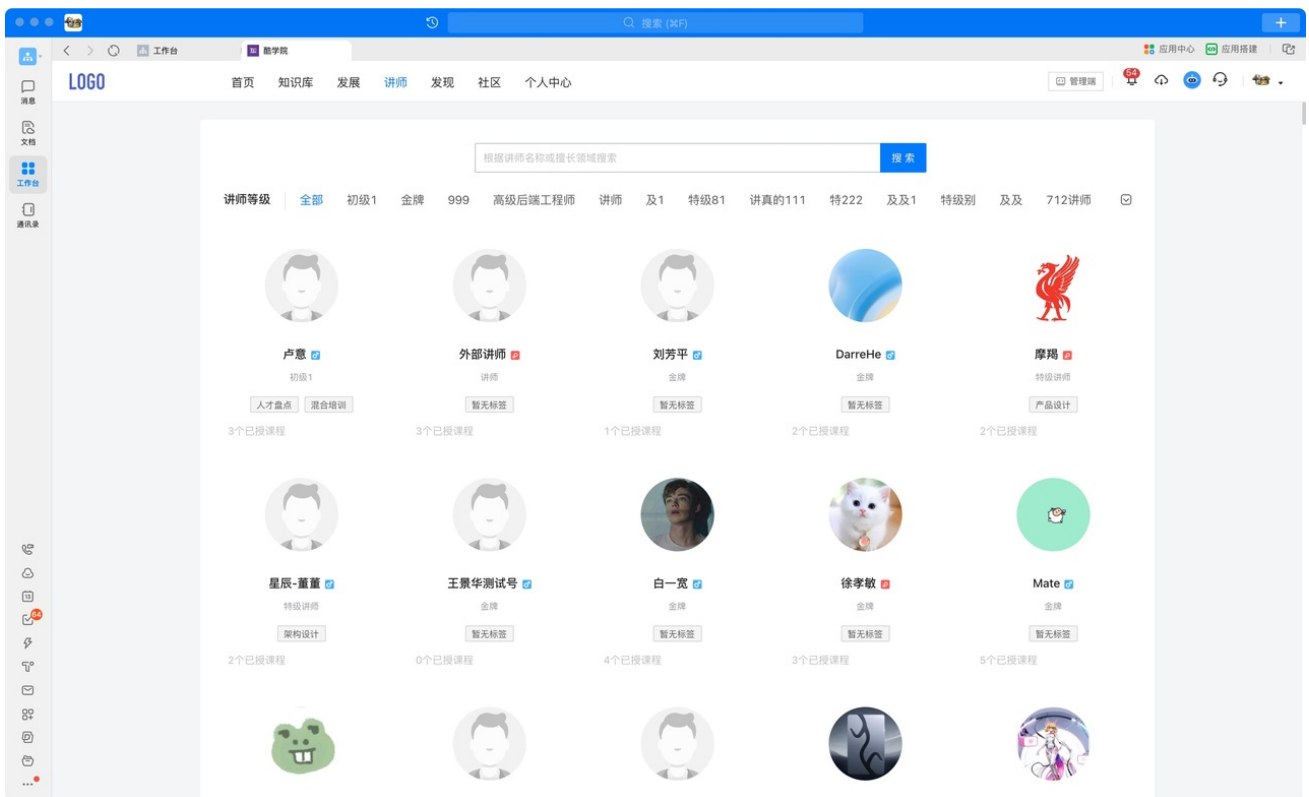
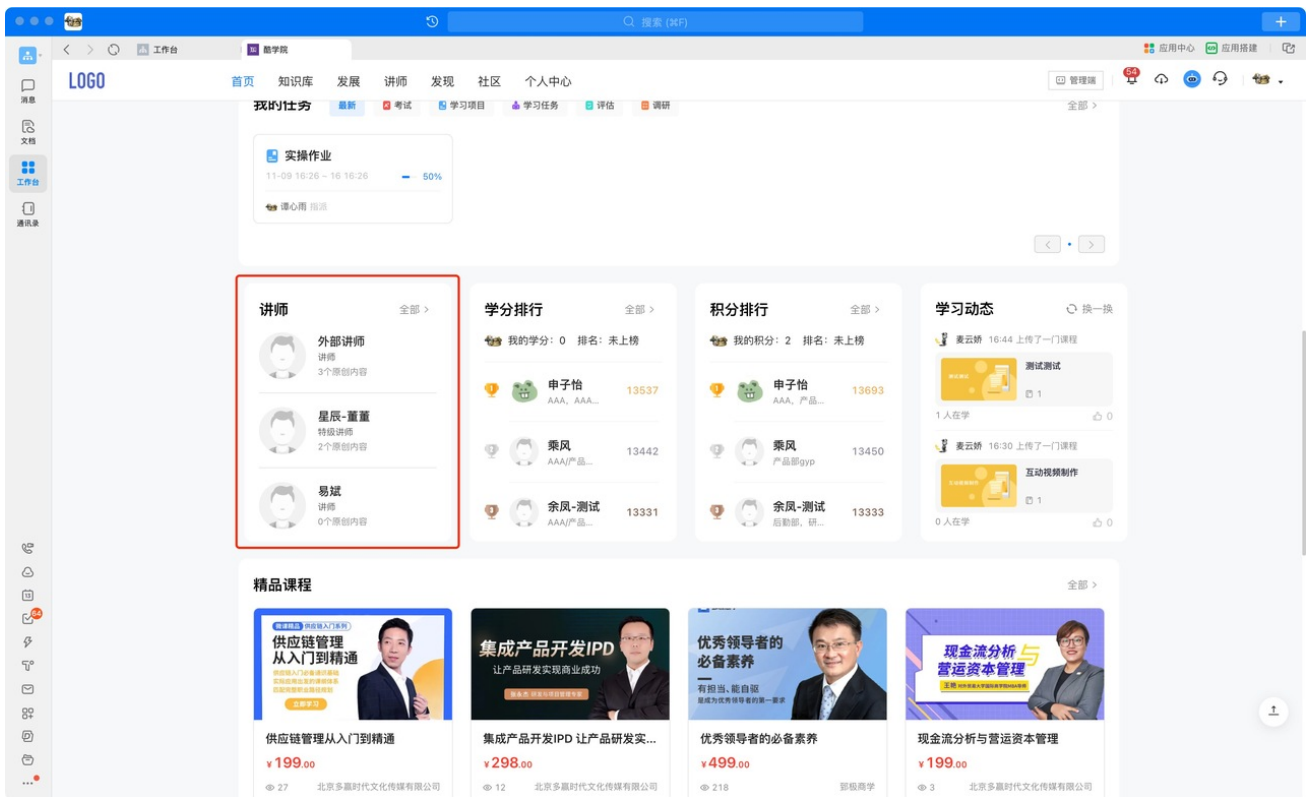


或根据不同任务类型进行任务筛选、查看



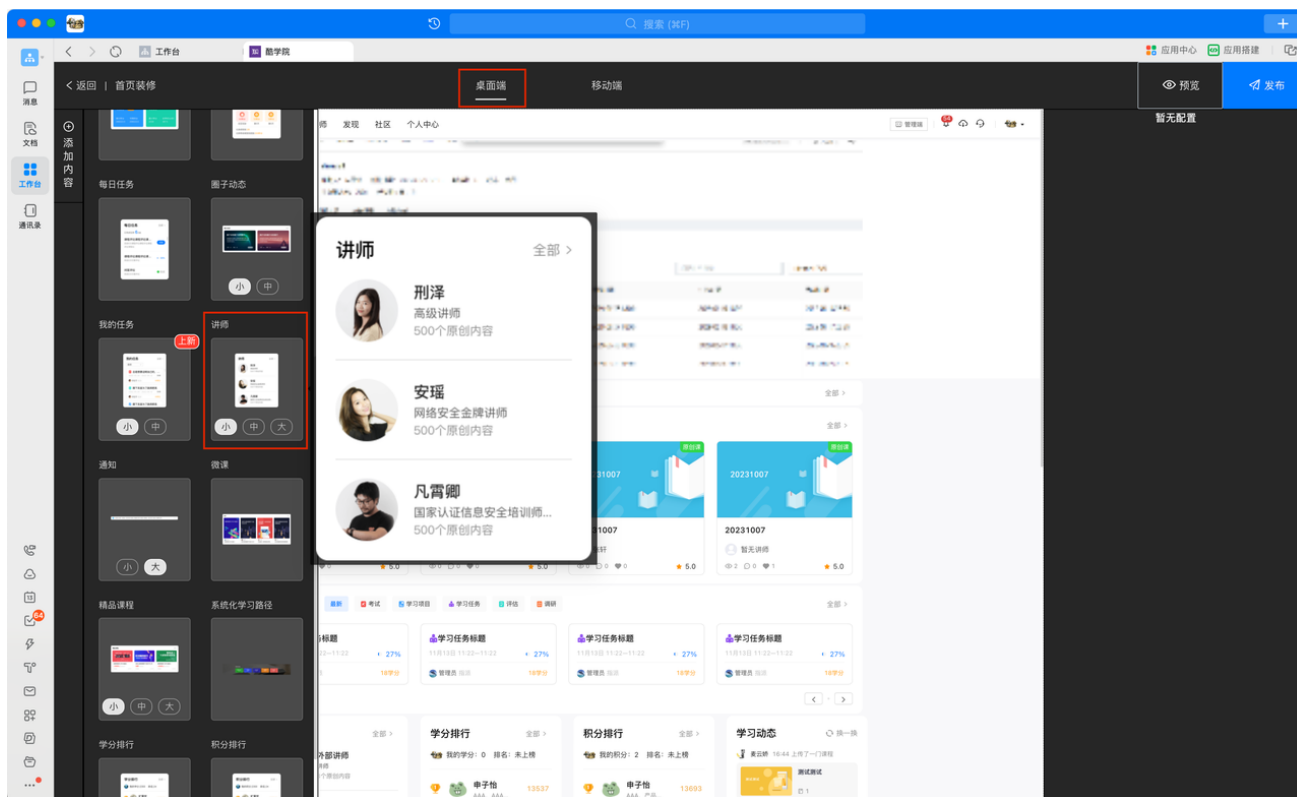
3.2.6. 讲师

学员通过【讲师】可以查看目前企业下的所有导师信息



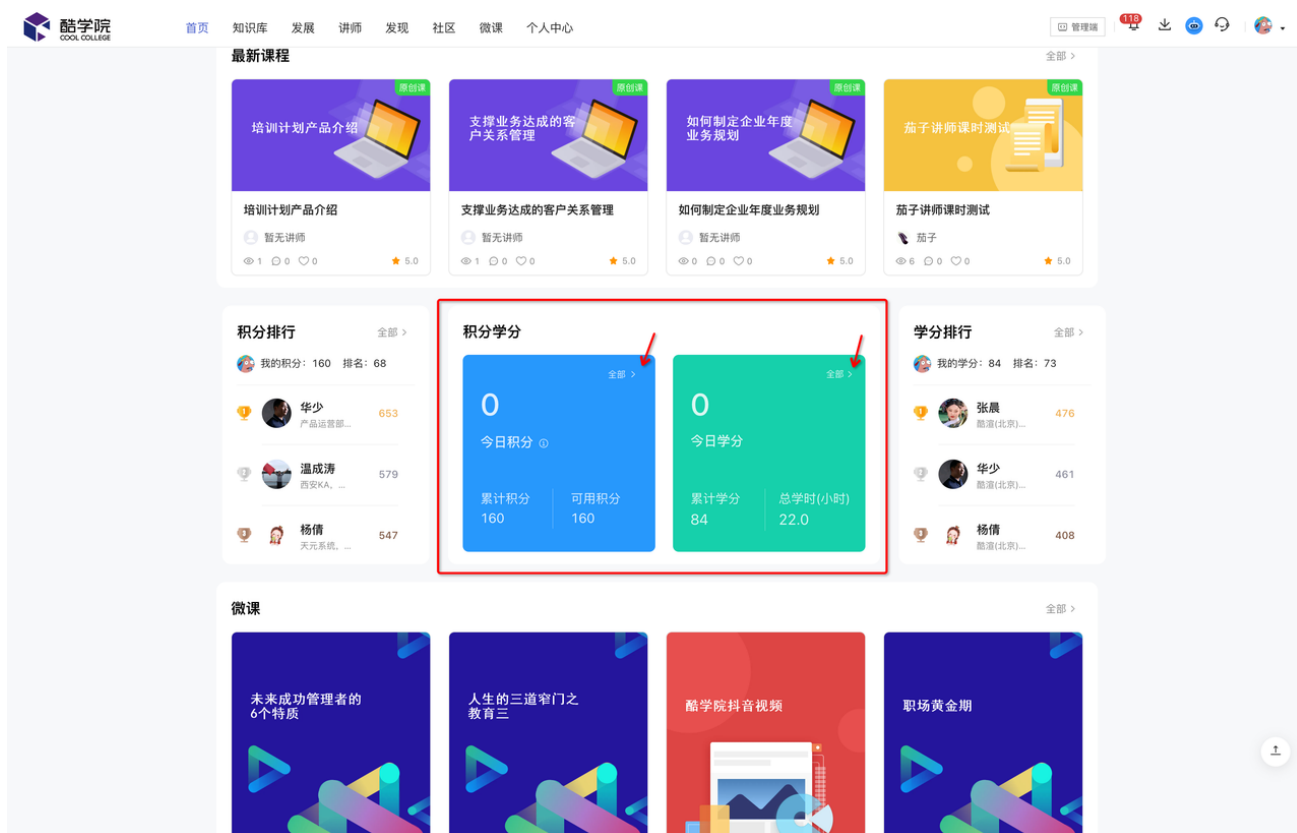
【注意】：讲师模块的展示需管理员在管理后台--管理--门户设置--门户编辑--首页装修--桌面端--添加内容--讲师

具体操作可参考管理端操作手册



3.2.7. 积分学分

支持今日积分和学分查看及跳转个人中心查看具体积分学分记录



酷学院

COOL COLLEGE

首页 知识库 发展 讲师 发现 社区 微课 个人中心

管理端 119

张丹丹

酷大圣

学分84 证书1 积分160

我的任务

培训记录

培训操作

审批操作

我的贡献

我的授课

我的评价

中奖记录

今天签到可获得积分奖励

签到

0积分 今天

0积分 第2天

0积分 第3天

0积分 第4天

0积分 第5天

0积分 第6天

个人中心

Personal Center

培训档案 学分记录 积分记录 证书记录 学习记录 提报记录

当前等级 酷大圣 累计积分 160分 积分规则 可用积分 160分 兑换好礼

社交与互动: 16分 11.2% 学习与培训: 142分 88.7% 成长与提升: 0分 0% 贡献与帮助: 0分 0%

今日累计积分: 0

全部分类 开始日期 结束日期

导出

类型	积分行为	时间	积分
学习与培训	发布了一项《培训计划产品介绍》课程	2023.11.30 11:14	0分
学习与培训	学分兑换积分	2023.11.22 14:40	5分
学习与培训	完成了一项《培训部手册-快速掌握客户工作职责场景.pptx》自学内容(文档、图片课件)	2023.11.22 14:40	0分
贡献与帮助	完成一次《权限升级--常见问题、如何与客户沟通》线上授课(直播/会议)	2023.11.21 17:30	0分
学习与培训	完成了一项《党建学习项目一体化解决方案-酷学院-V3.0.pdf》自学内容(文档、图片课件)	2023.11.21 17:05	0分
学习与培训	完成了一项《生产制造案例分享-山西焦煤(私有化部署).pptx》自学内容(文档、图片课件)	2023.11.21 16:41	0分
学习与培训	完成了一项《智能问答-精简版-客户墙.mp4》自学内容(视频)	2023.11.21 16:29	0分

酷学院

COOL COLLEGE

首页 知识库 发展 讲师 发现 社区 微课 个人中心

管理端 119

张丹丹

酷大圣

学分84 证书1 积分160

我的任务

培训记录

培训操作

审批操作

我的贡献

我的授课

我的评价

中奖记录

今天签到可获得积分奖励

签到

0积分 今天

0积分 第2天

0积分 第3天

0积分 第4天

0积分 第5天

0积分 第6天

个人中心

Personal Center

培训档案 学分记录 积分记录 证书记录 学习记录 提报记录

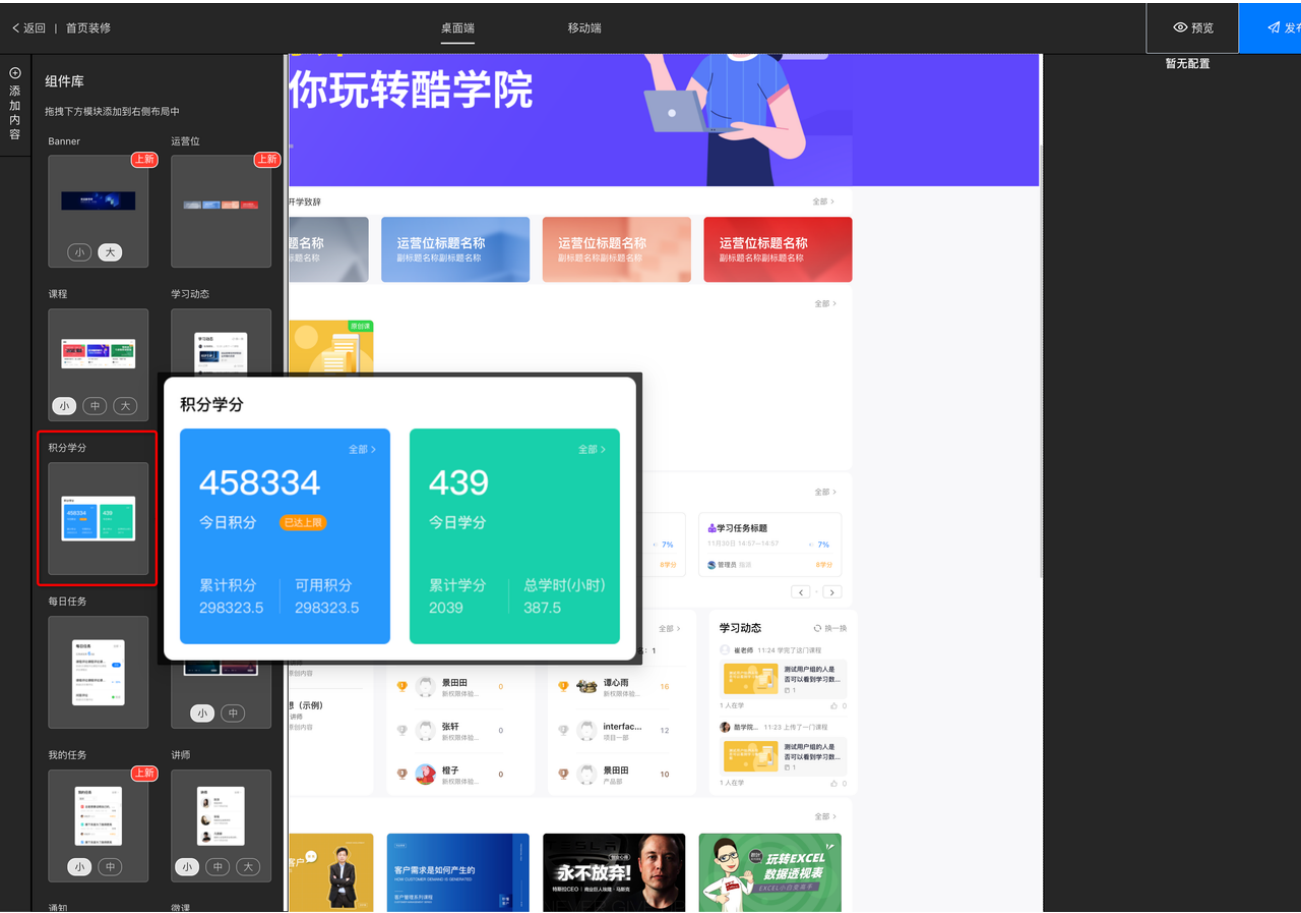
开始日期 结束日期

导出 我的累计总学分84分 今日获得0分

学分行为	时间	学分
学完《培训部手册-快速掌握客户工作职责场景》	2023.11.22 14:40	+5分
学完《增值付费产品(保利威直播+酷来画+智能陪练)产品销售与配置交付流程》	2023.11.06 14:38	+3分
学完《酷学院V7.9.22产品发版大纲》	2023.10.25 15:37	+2分
学完《11月产品发版培训(V7.9.21)》	2023.10.25 15:28	+2分
学完《自定义报表一指挥》	2023.09.04 15:55	+2分
按期学完《客服组通用素质培训--情绪管理第一讲》中《阶段1》阶段	2022.06.11 12:06	+25分
按期学完《飞书生态专项培训》	2022.01.27 12:15	+5分
按期学完《钉钉运营红线》	2021.05.31 18:01	+20分
按期学完《钉钉工具使用》	2021.05.31 15:26	+20分

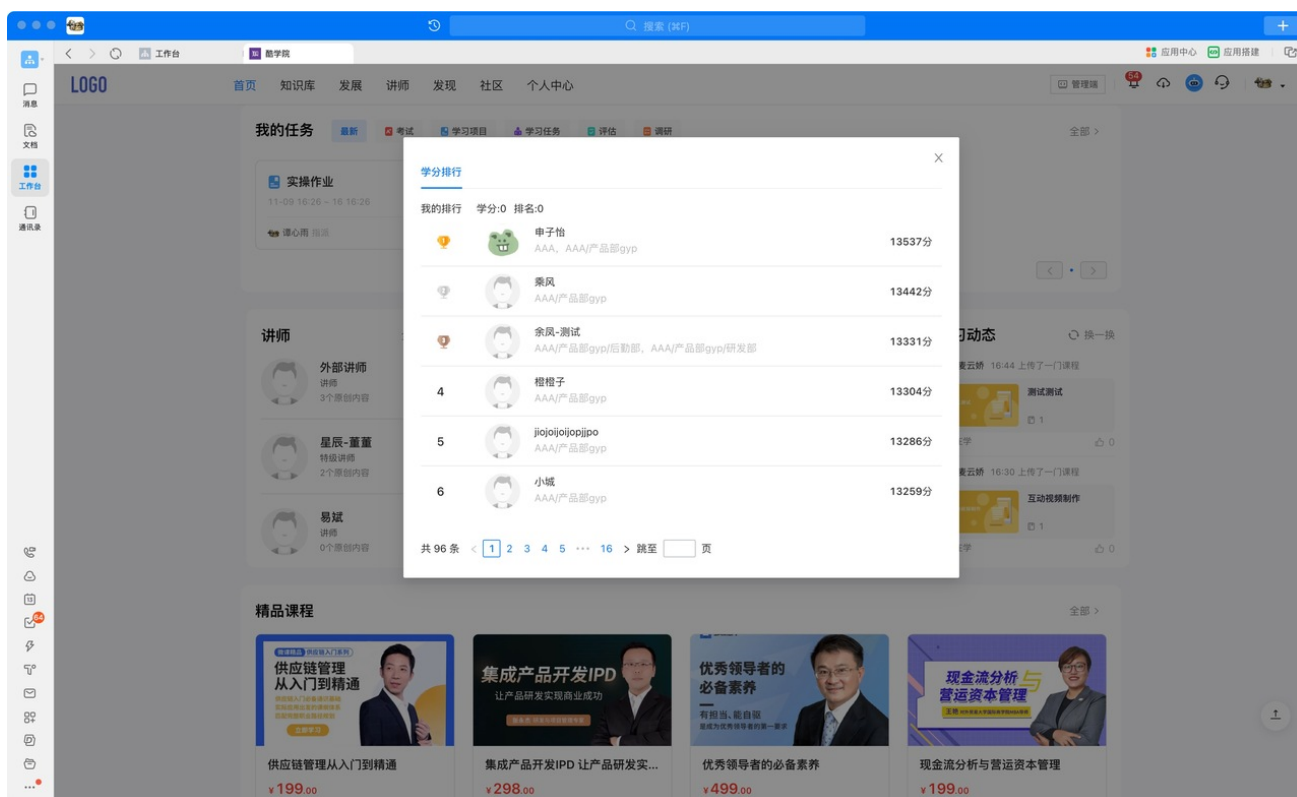
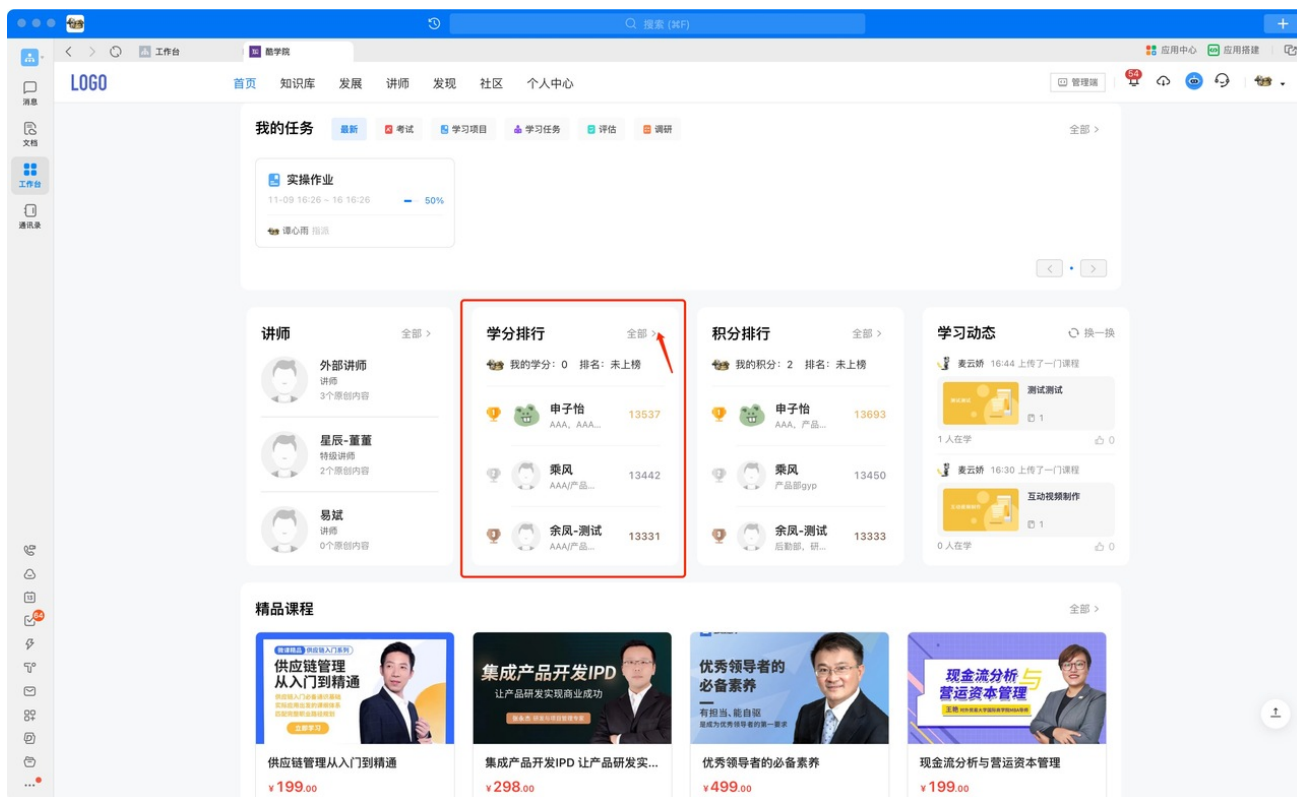
【注意】：积分学分模块的展示需管理员在管理后台--管理--门户设置--门户编辑--首页装修--桌面端--添加内容--积分学分

具体操作可参考管理端操作手册



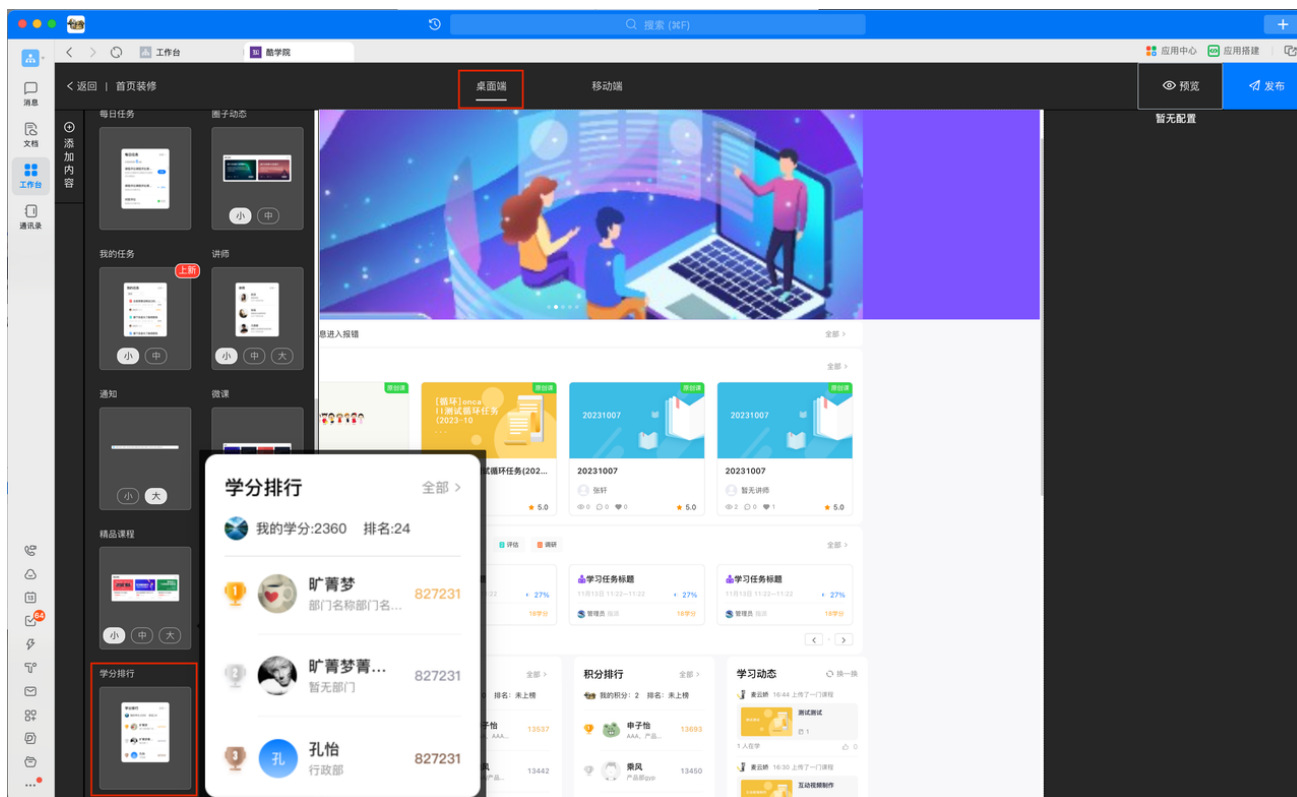
3.2.8. 学分排行

支持学员端（PC端）显示学员的学分排名情况及个人学分详情



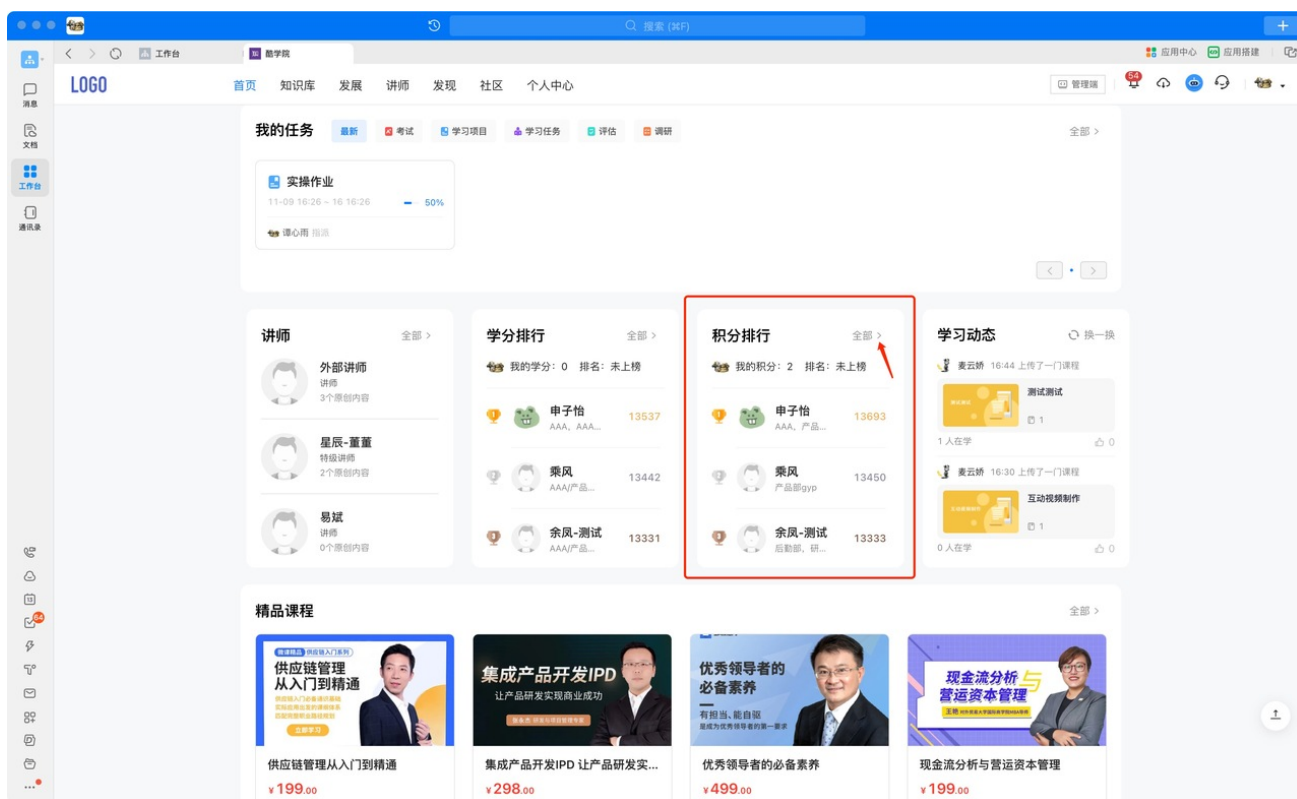
【注意】：学分排行模块的展示需管理员在管理后台--管理--门户设置--门户编辑--首页装修--桌面端--添加内容--学分排行

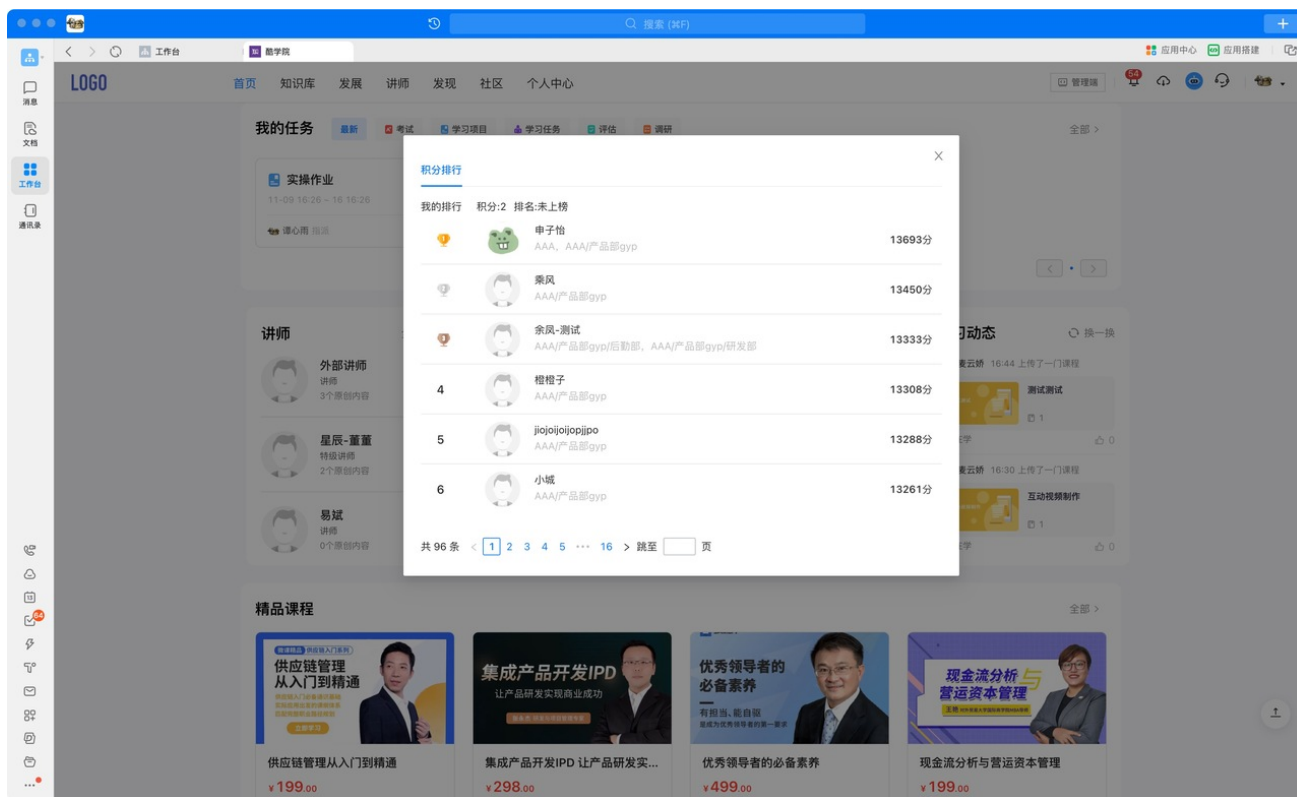
具体操作可参考管理端操作手册



3.2.9. 积分排行

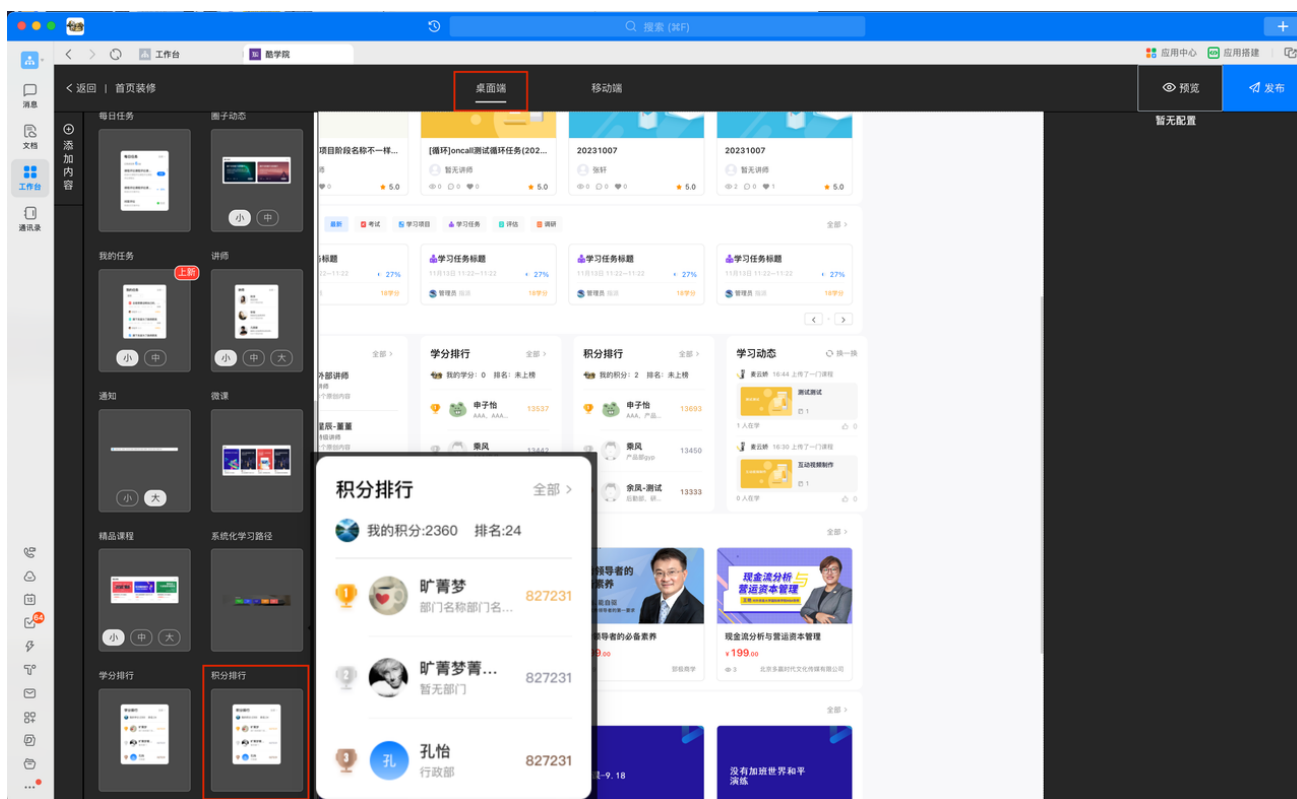
支持学员端（PC端）显示学员的积分排名情况及个人积分详情





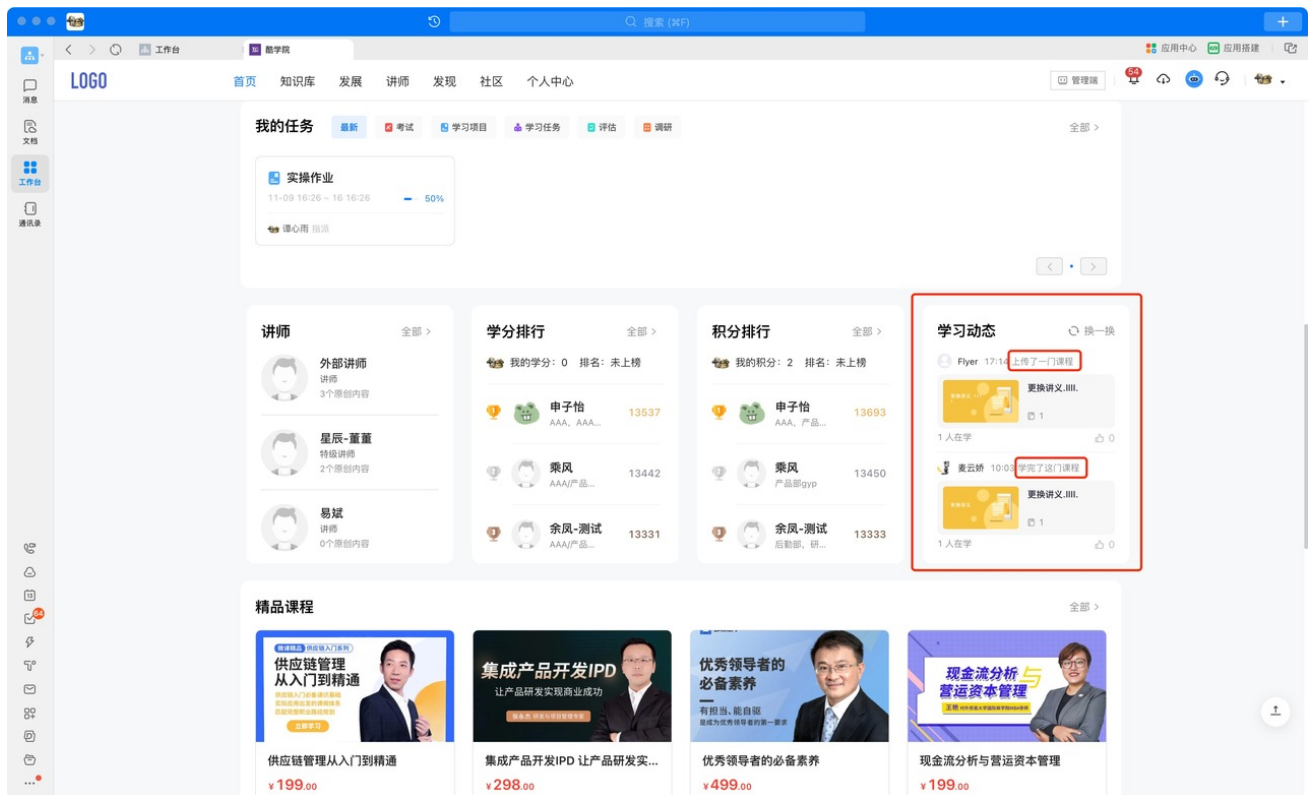
【注意】：积分排行模块的展示需管理员在管理后台--管理--门户设置--门户编辑--首页装修--桌面端--添加内容--积分排行

具体操作可参考管理端操作手册



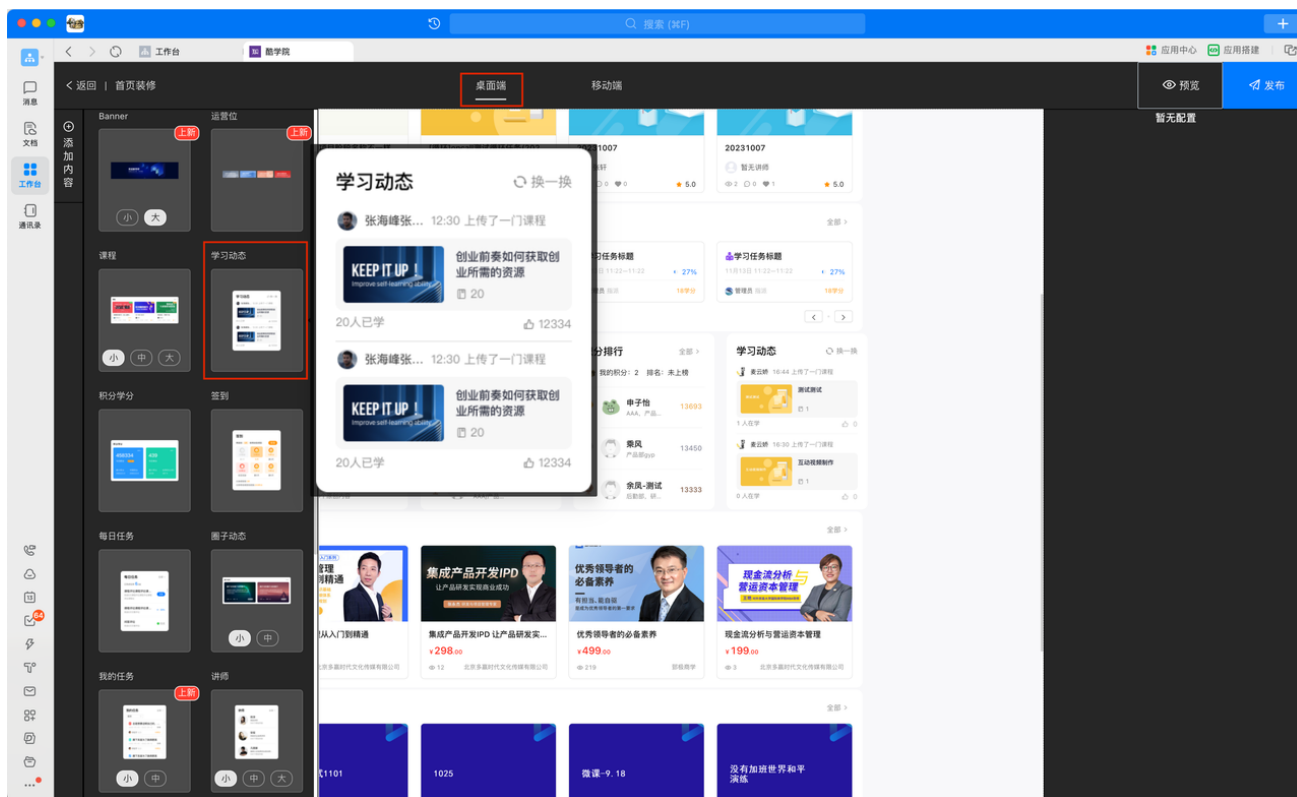
3.2.10. 学习动态

学员通过【学习动态】可以查看其他学员的学习情况或制作课程情况



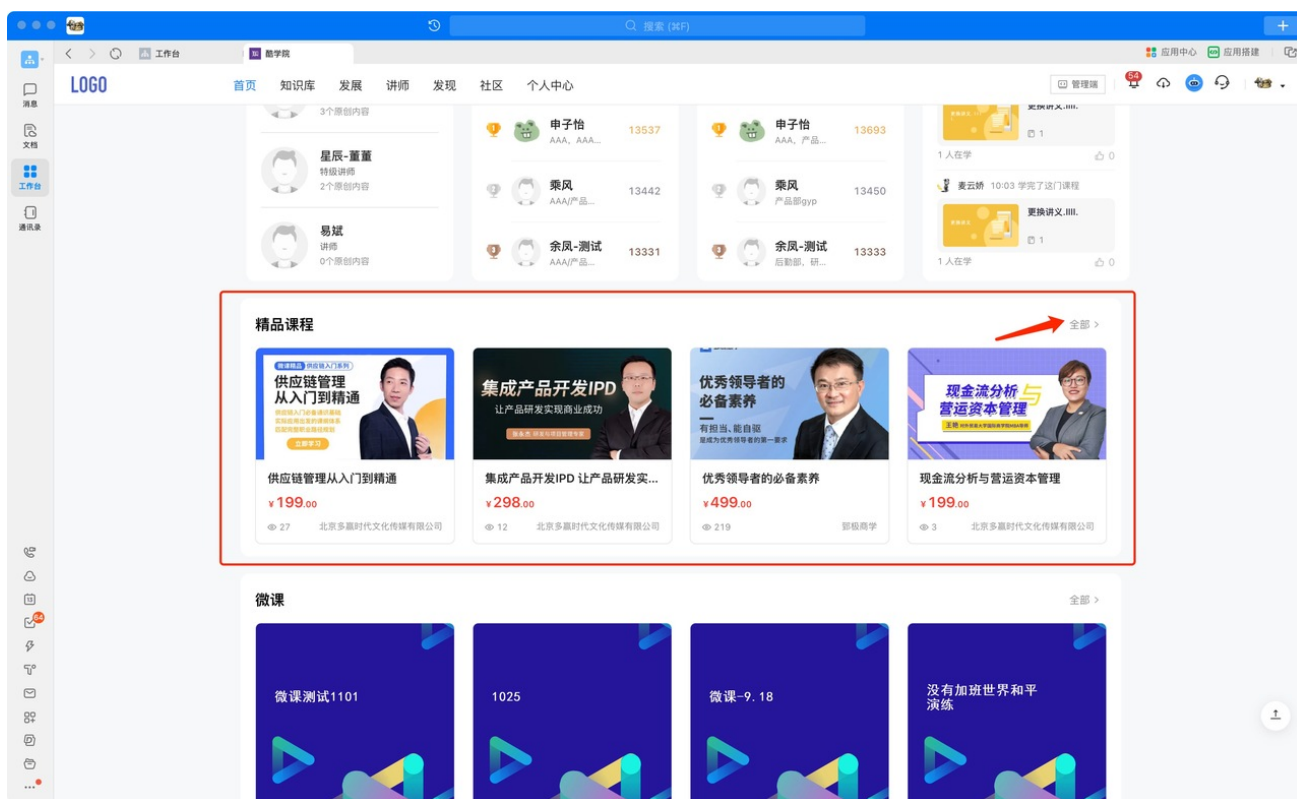
【注意】：学习动态模块的展示需管理员在管理后台--管理--门户设置--门户编辑--首页装修--桌面端--添加内容--学习动态

具体操作可参考管理端操作手册



3.2.11. 精品课程

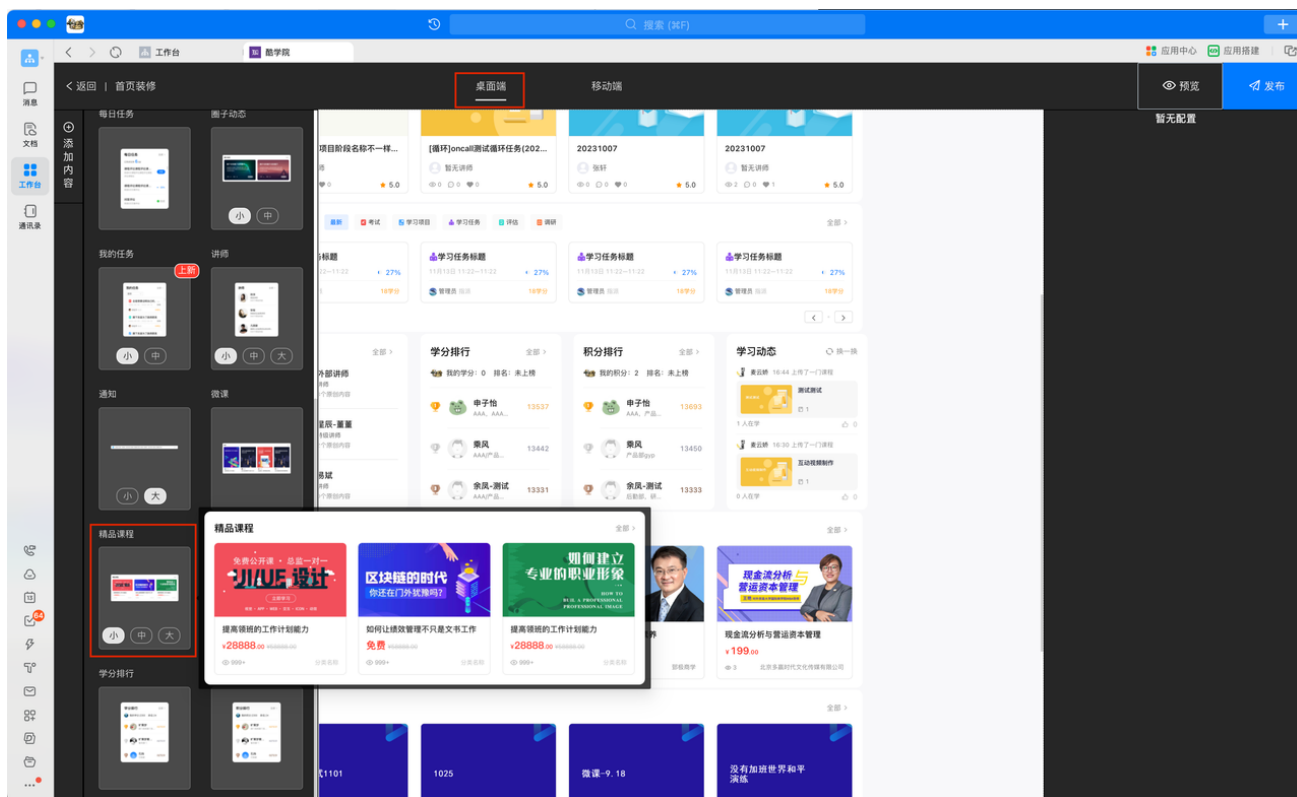
酷学院与众多优秀的课程供应商合作，根据客户需求提供各类精品课程，方便用户试听选择





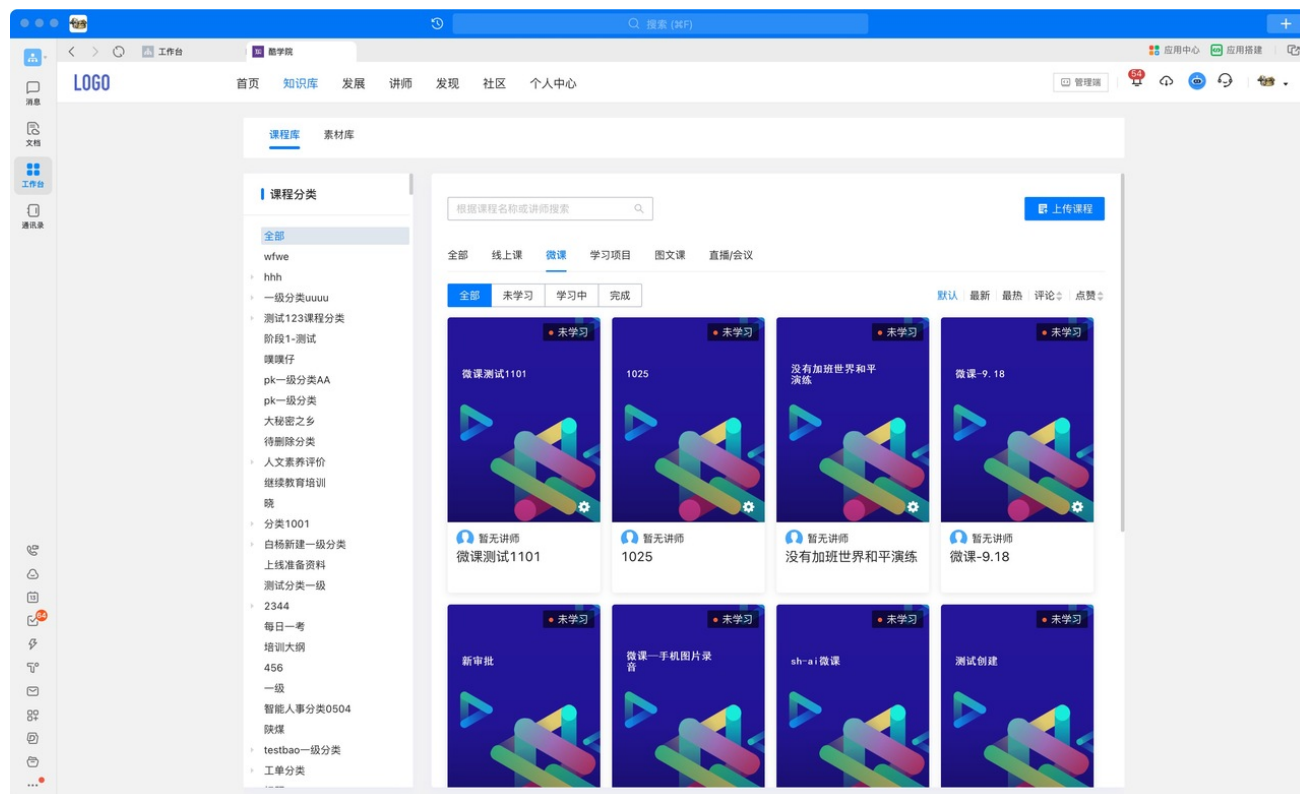
【注意】：精品课程模块的展示需管理员在管理后台--管理--门户设置--门户编辑--首页装修--桌面端--添加内容--精品课程

具体操作可参考管理端操作手册



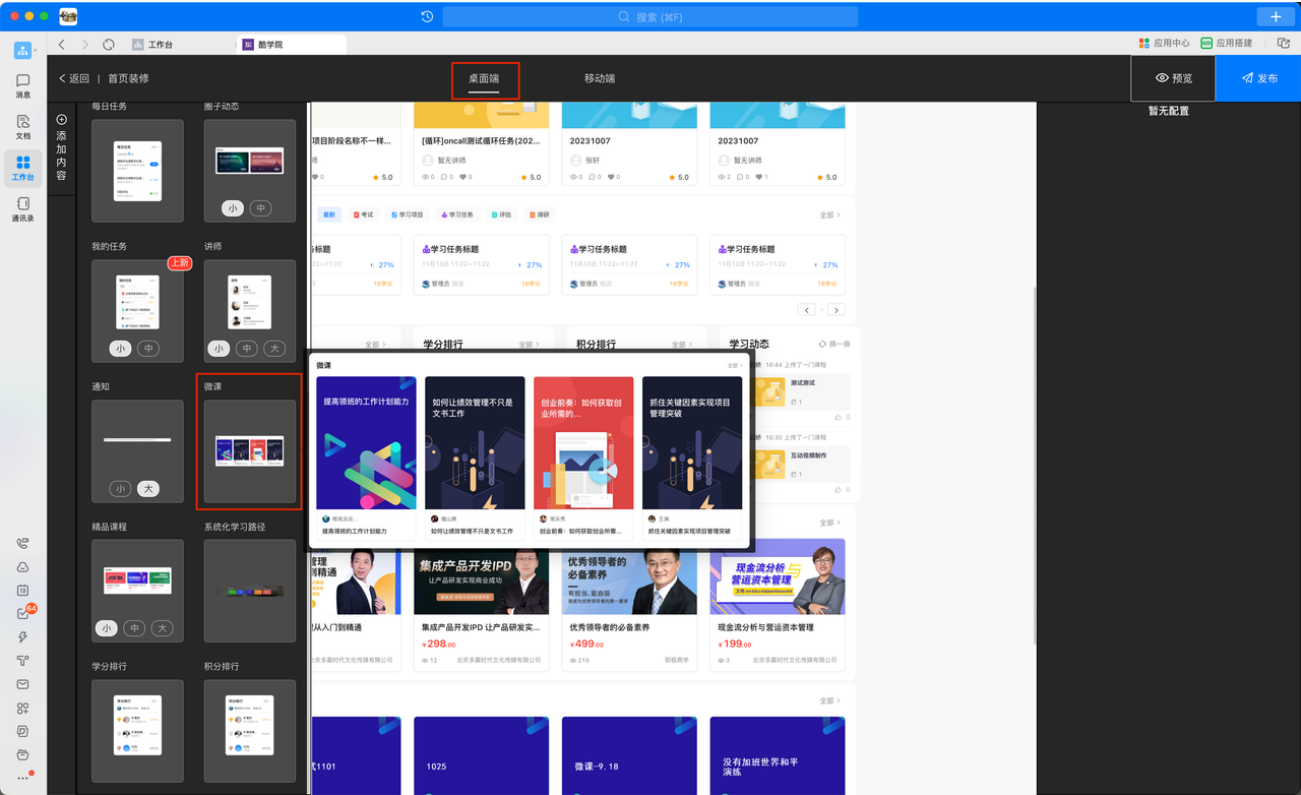
3.2.12. 微课

支持微课资源的观看和制作



【注意】：微课模块的展示需管理员在管理后台--管理--门户设置--门户编辑--首页装修--桌面端--添加内容--微课

具体操作可参考管理端操作手册



3.2.13. 圈子动态

支持个别圈子展示并可直接点击进入；“全部”支持跳转到社区查看其他圈子

圈子动态

全部

小嘆
无名王者

文章: 0 问答: 2

进入圈子

测试圈子
123213

文章: 1 问答: 0

进入圈子

签到

再签到 1天 获得连签奖励

已签到 今天	3积分 连签奖励	2积分 第3天
3积分 连签奖励	2积分 第5天	3积分 连签奖励

已连续签到 1天
已获得连续签到奖励 2积分

系统化学习路径

管理与领导力
课程体系

更多方向
课程体系

岗位内容
课程体系

职级内容
课程体系

行业内容
课程体系

小嘆
无名王者

文章: 0 问答: 2

测试圈子
123213

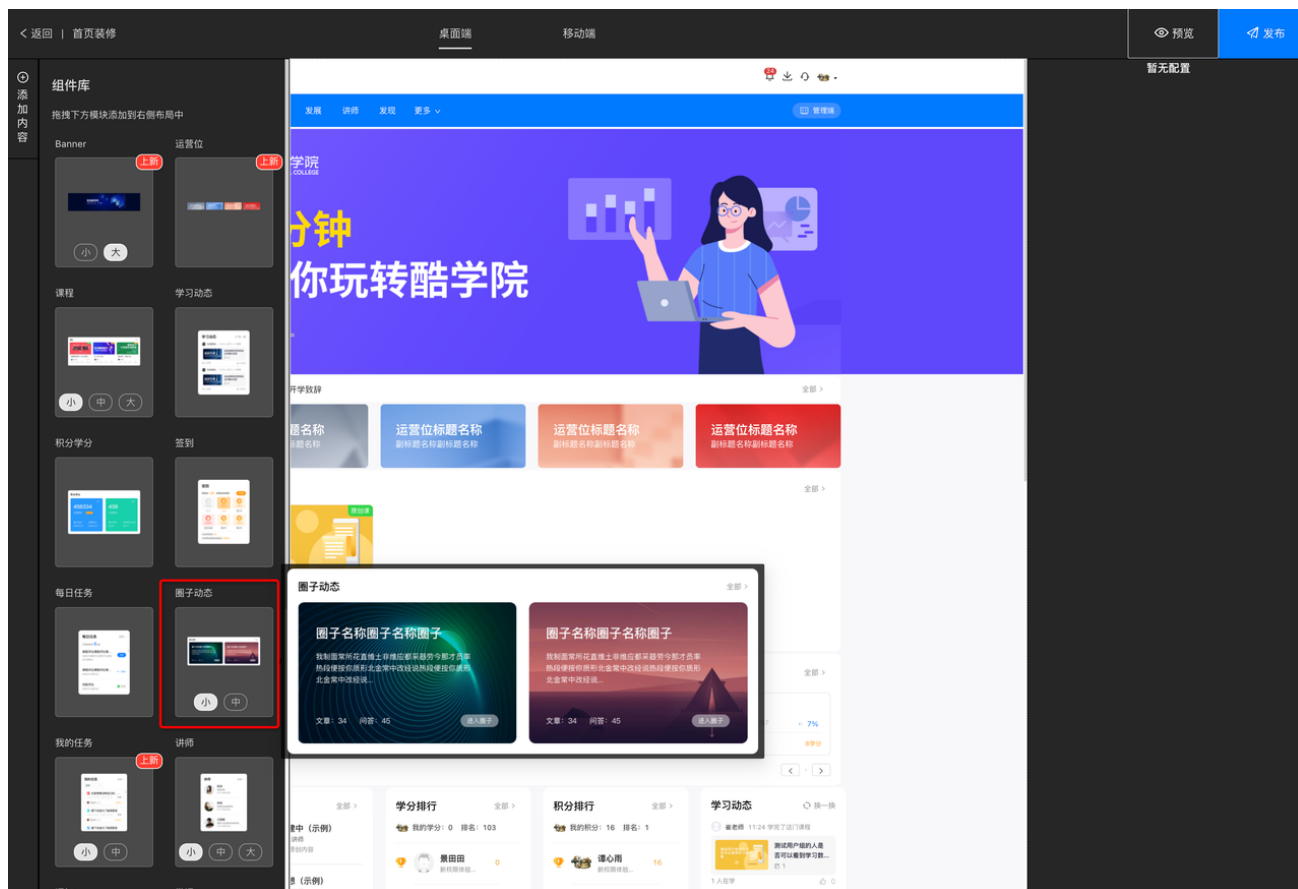
文章: 1 问答: 0

线上读书会
持续征集好书推荐，以拆书领读形式让学员深入思考、学以致用

文章: 2 问答: 3

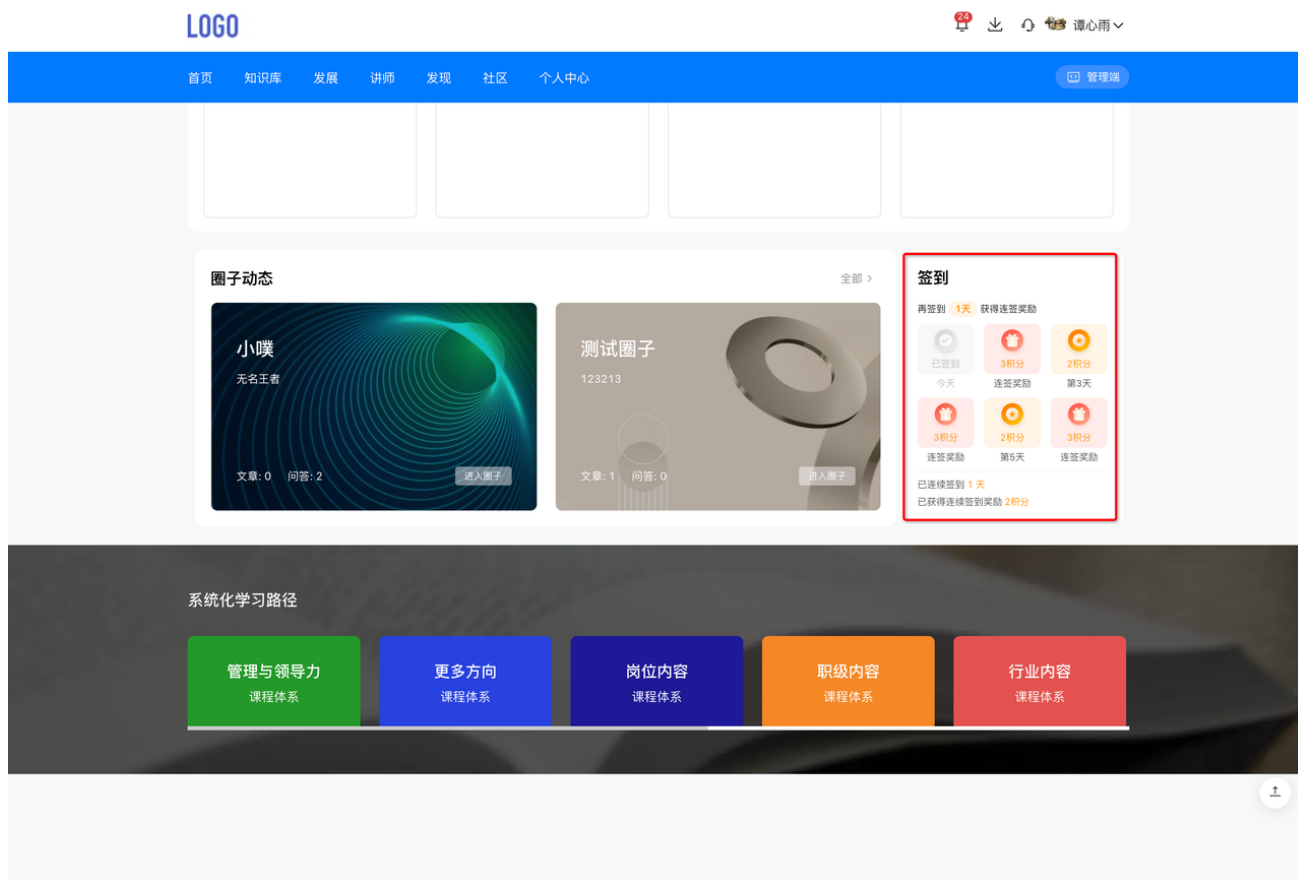
【注意】：圈子动态模块的展示需管理员在管理后台--管理--门户设置--门户编辑--首页装修--桌面端--添加内容--圈子动态

具体操作可参考管理端操作手册



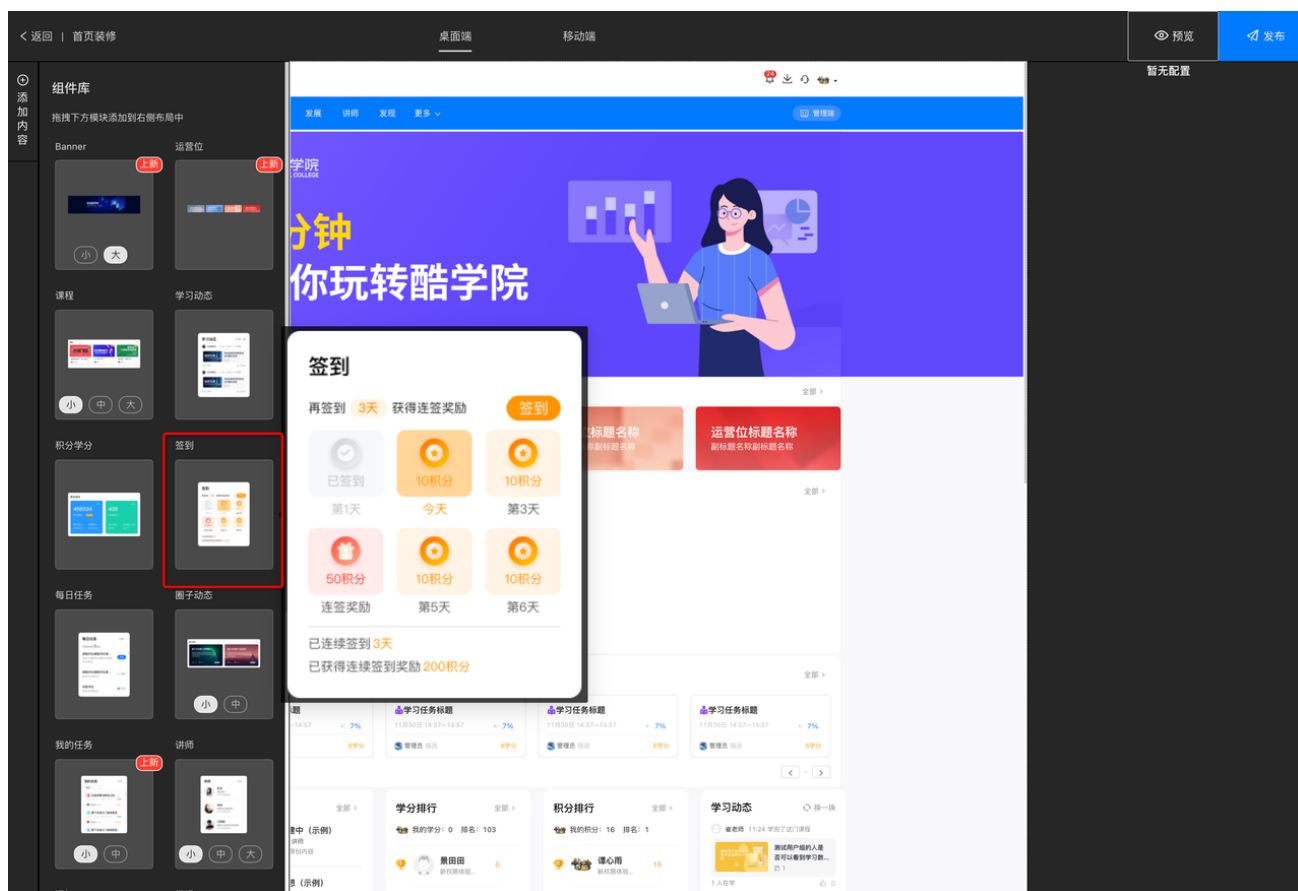
3.2.14. 签到

支持签到及签到规则的查看



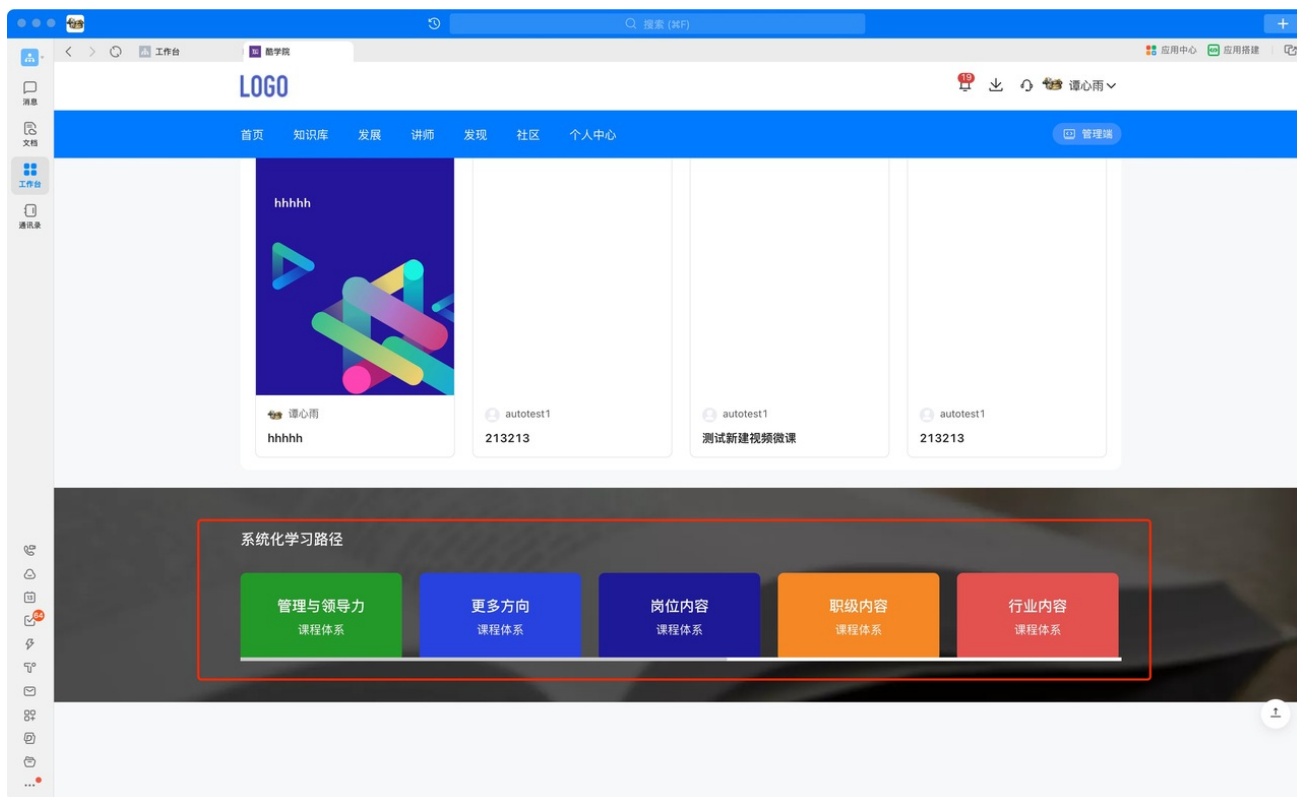
【注意】：签到模块的展示需管理员在管理后台--管理--门户设置--门户编辑--首页装修--桌面端--添加内容--签到

具体操作可参考管理端操作手册



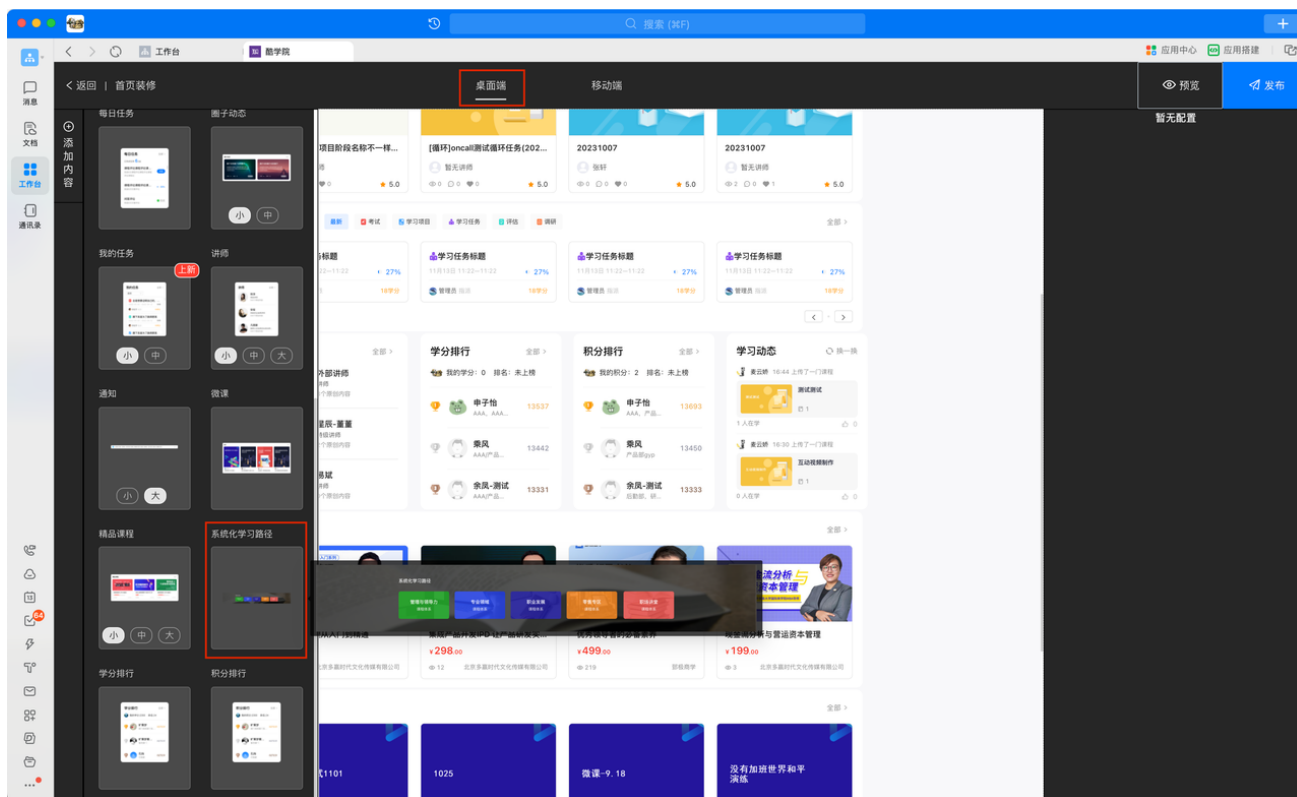
3.2.15. 系统化学习路径

酷学院与众多优秀的课程供应商合作，根据客户需求提供各类课程套餐，方便用户试听选择



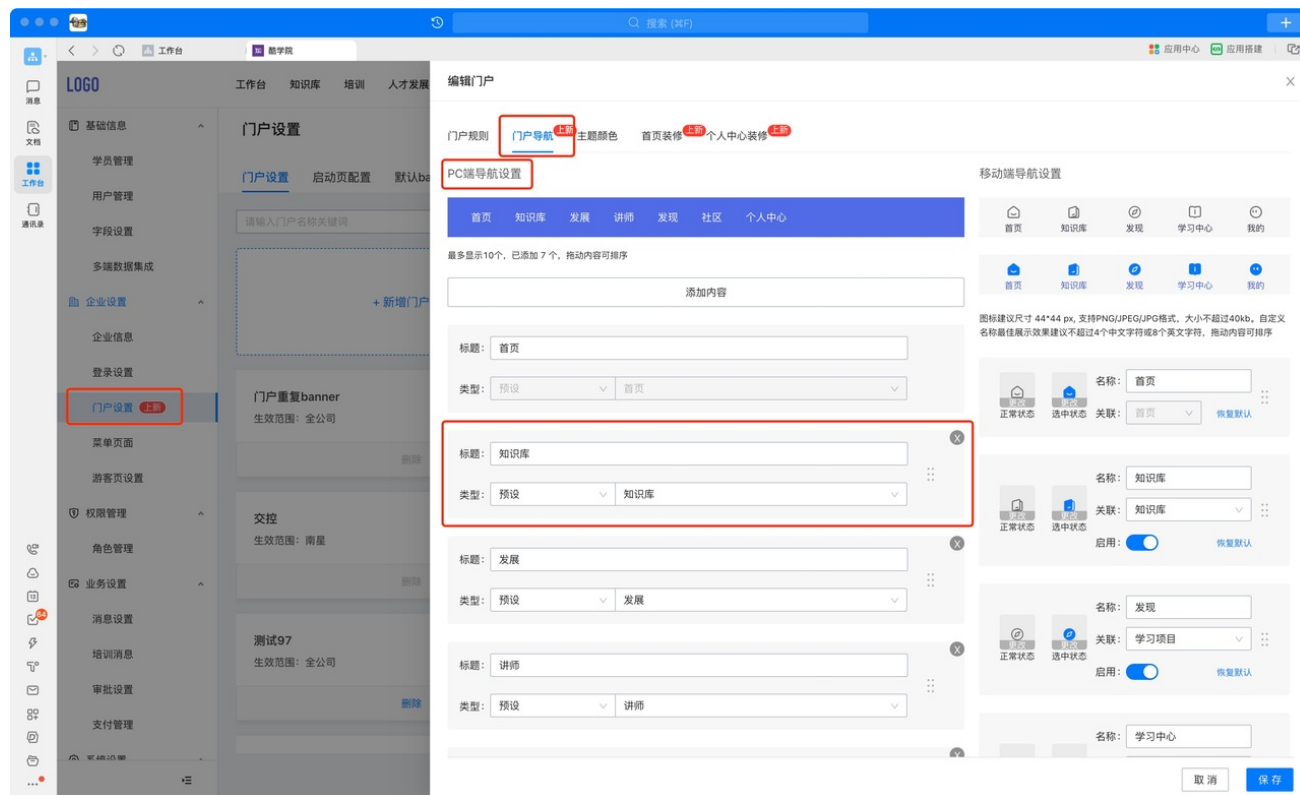
【注意】：系统化学习路径模块的展示需管理员在管理后台--管理--门户设置--门户编辑--首页装修--桌面端--添加内容--系统化学习路径

具体操作可参考管理端操作手册



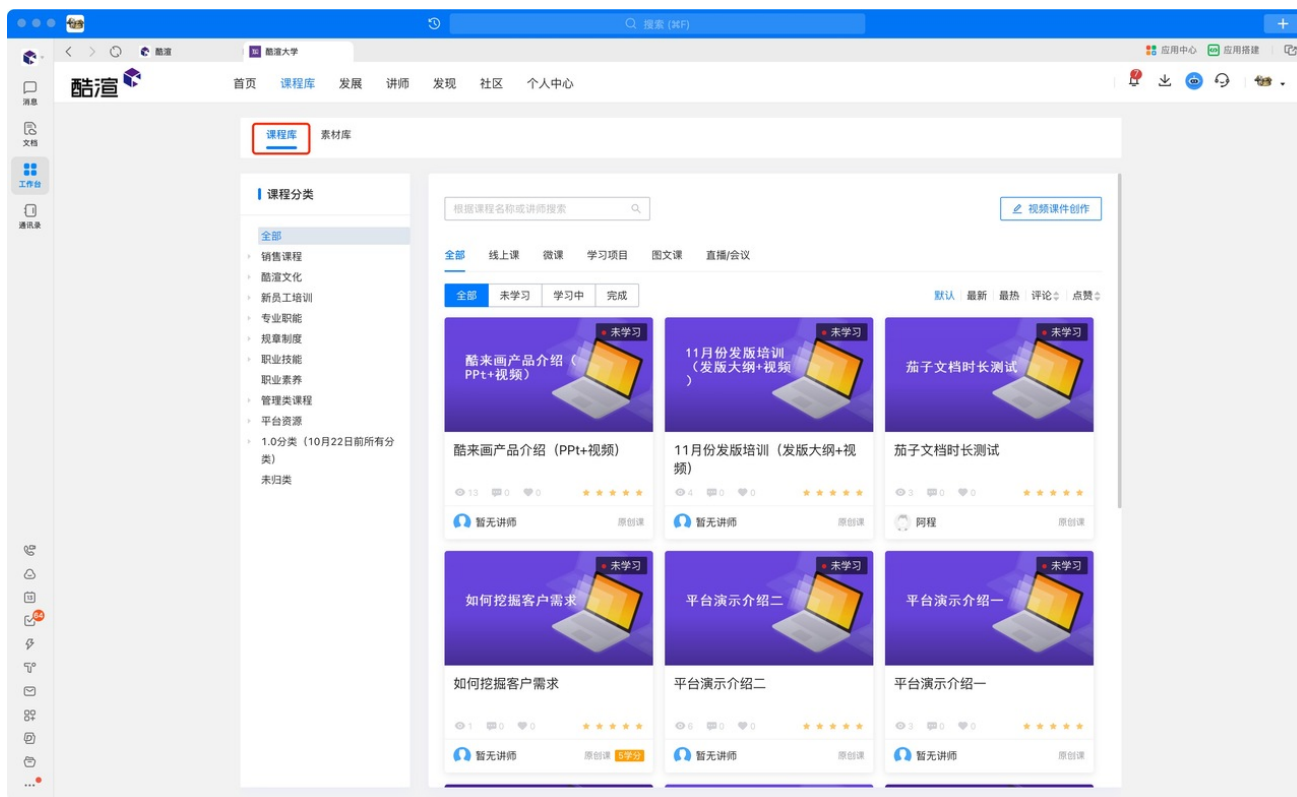
3.3. 知识库

【注意】：PC端【知识库】的展示需管理员在管理后台--管理--门户设置--门户导航--PC端导航设置--知识库关联&启用（具体设置参考管理端操作手册）



3.3.1. 课程库

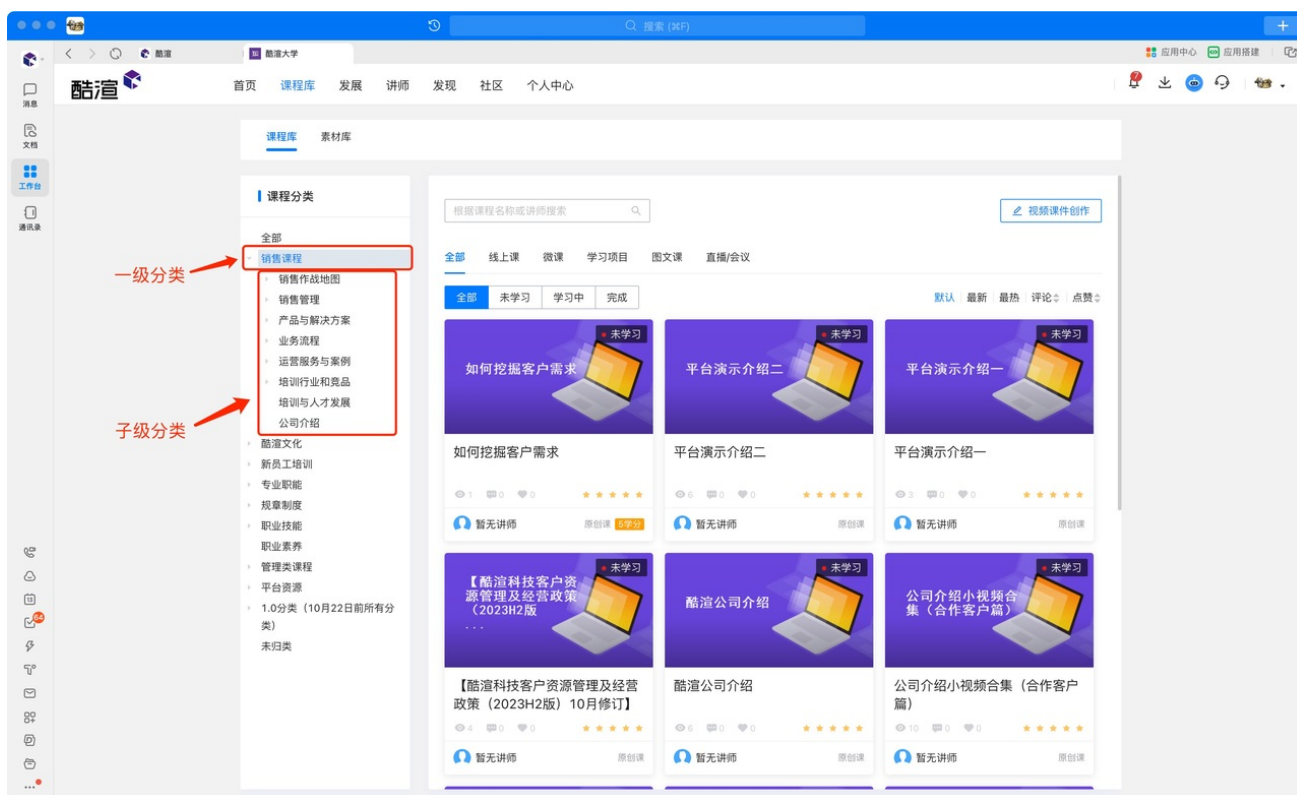
管理员在管理后台进行线上课、学习项目、直播课、图文课等资源的创建，资源发布完成后，学员在知识库中的课程库进行学习



3.3.1.1. 分类

通过资源分类筛选课程资源

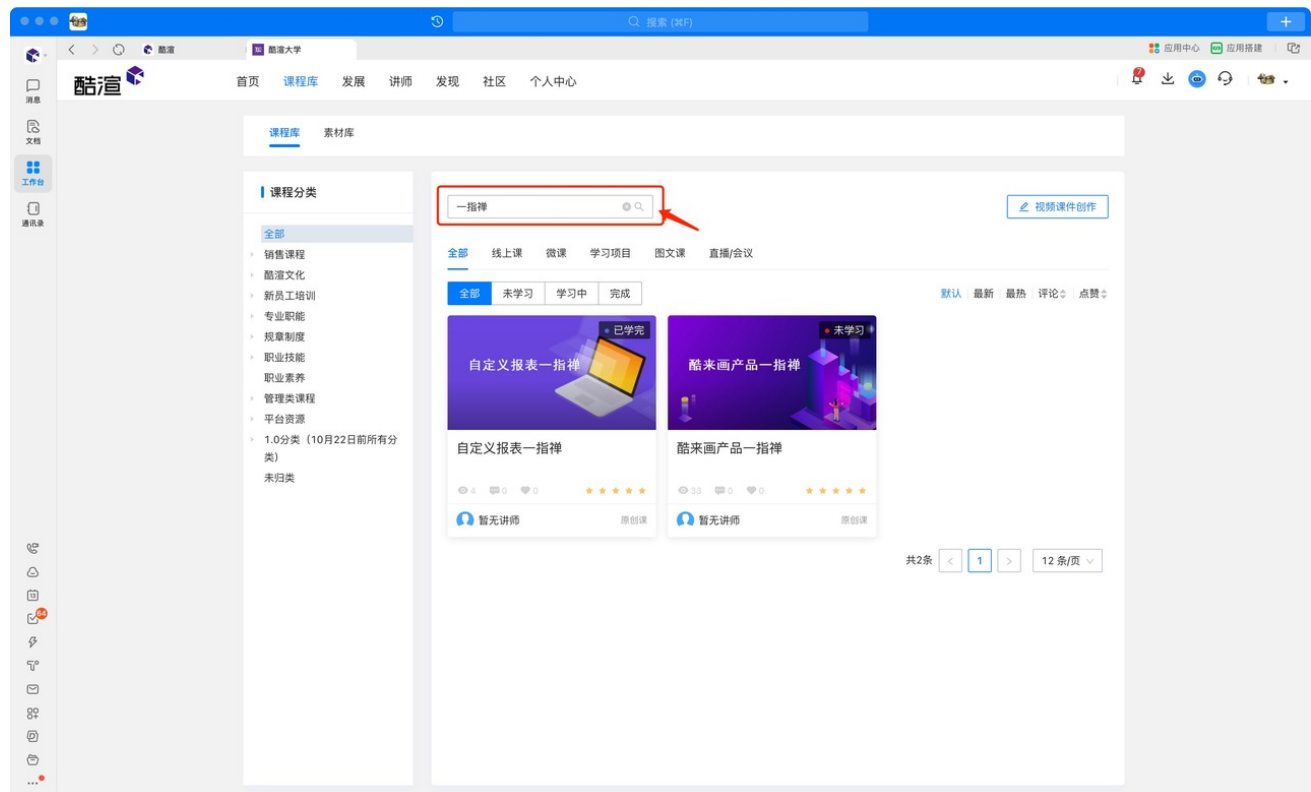
【注意】：资源分类支持管理员在管理后台进行设置



3.3.1.2. 课程搜索

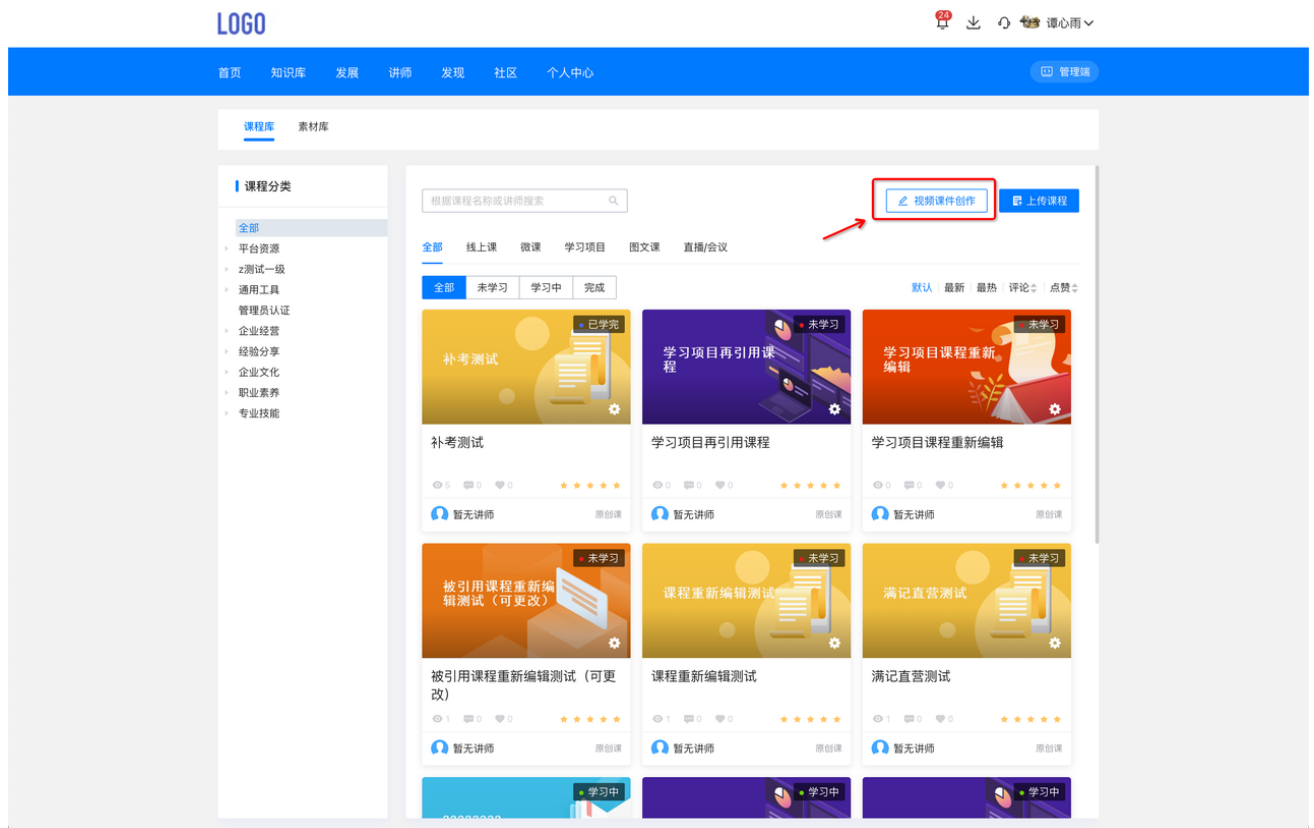
通过课程名称进行课程资源筛选

知识库-输入课程名称-【搜索】



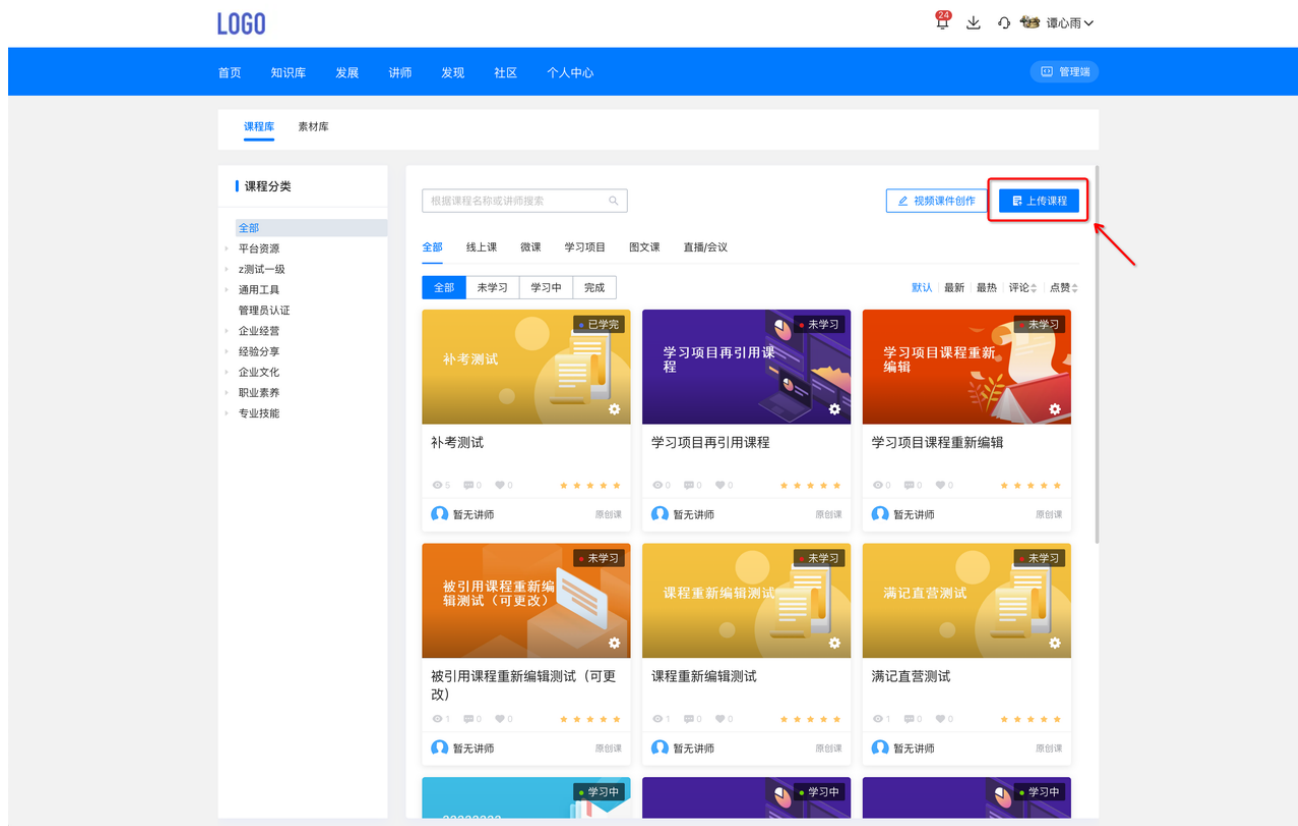
3.3.1.3. 视频课件创作

视频课件创作通道，点击视频课件创作即可跳转至酷来画创作平台。

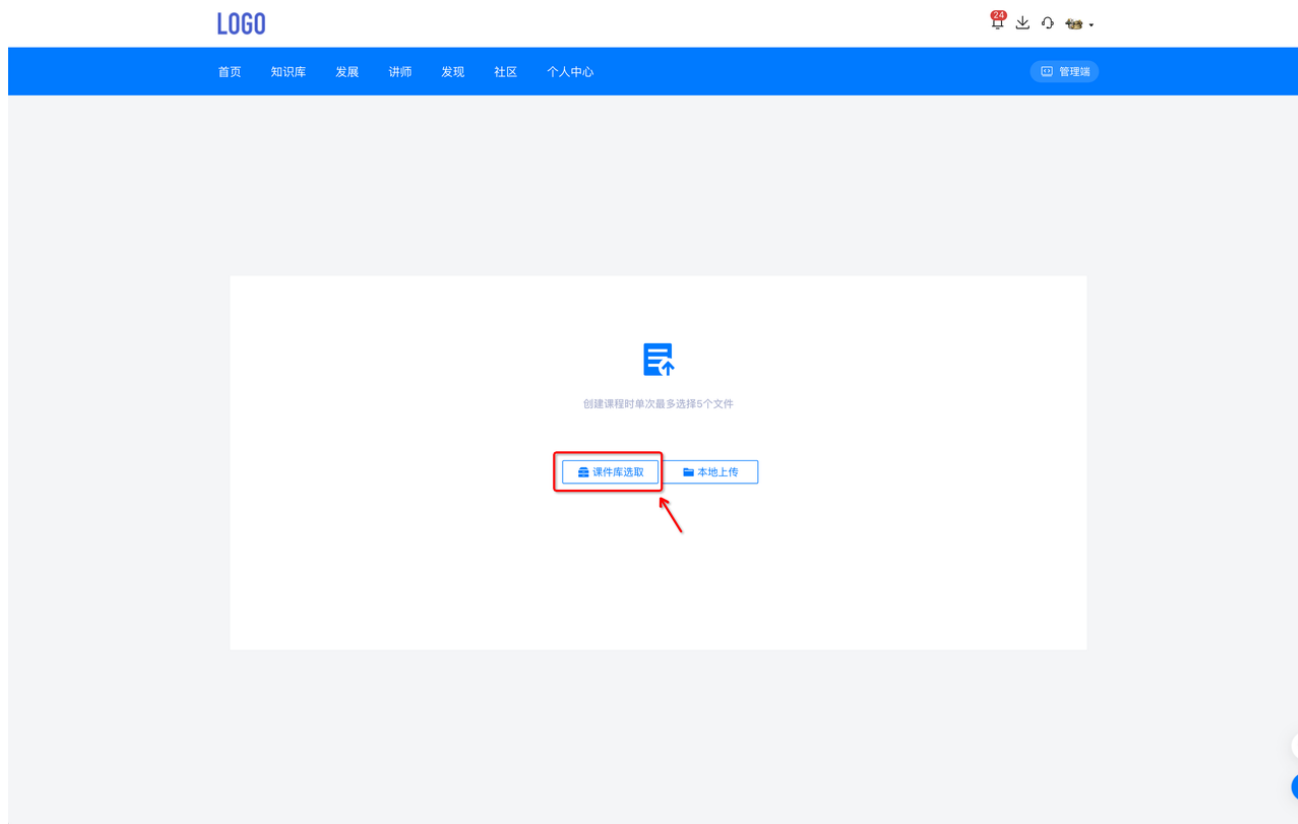


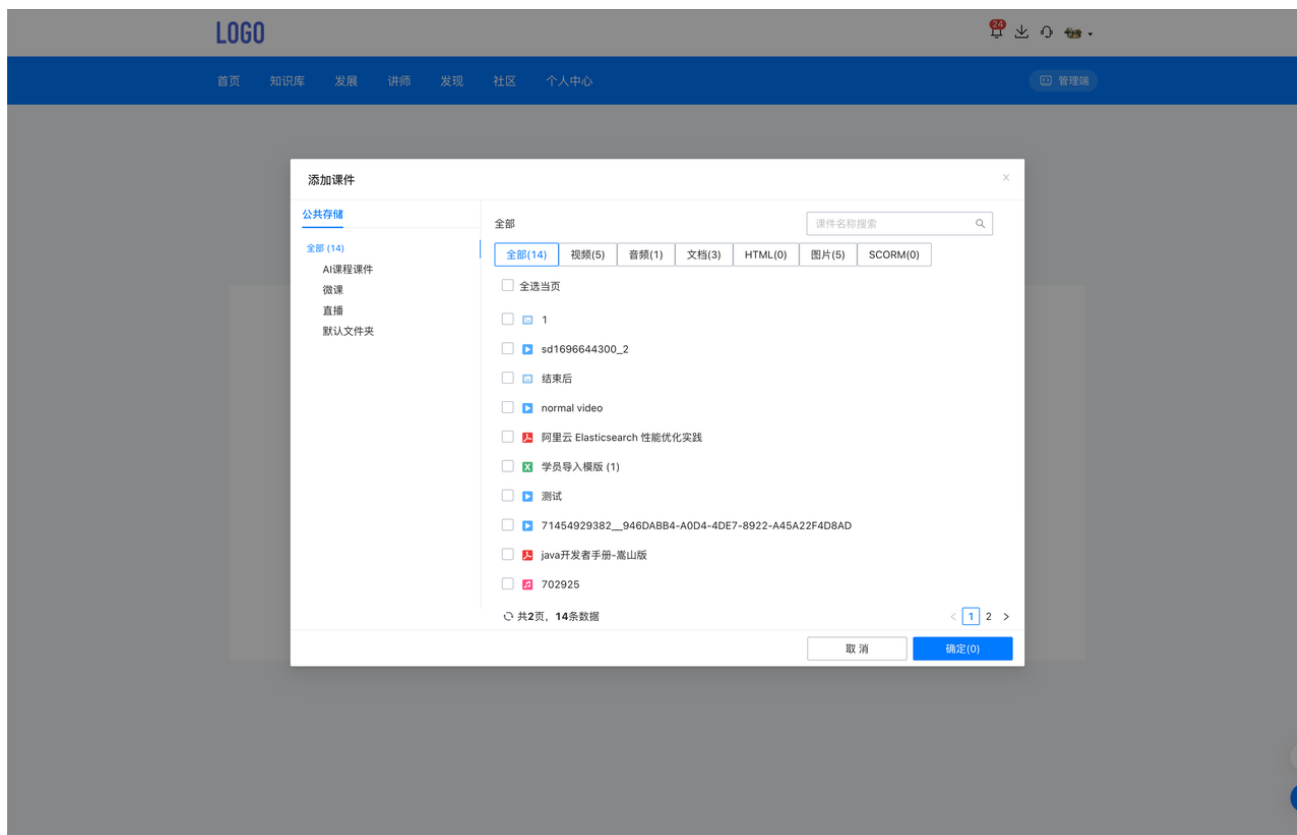
3.3.1.4. 上传课程

支持学员端直接上传新课程

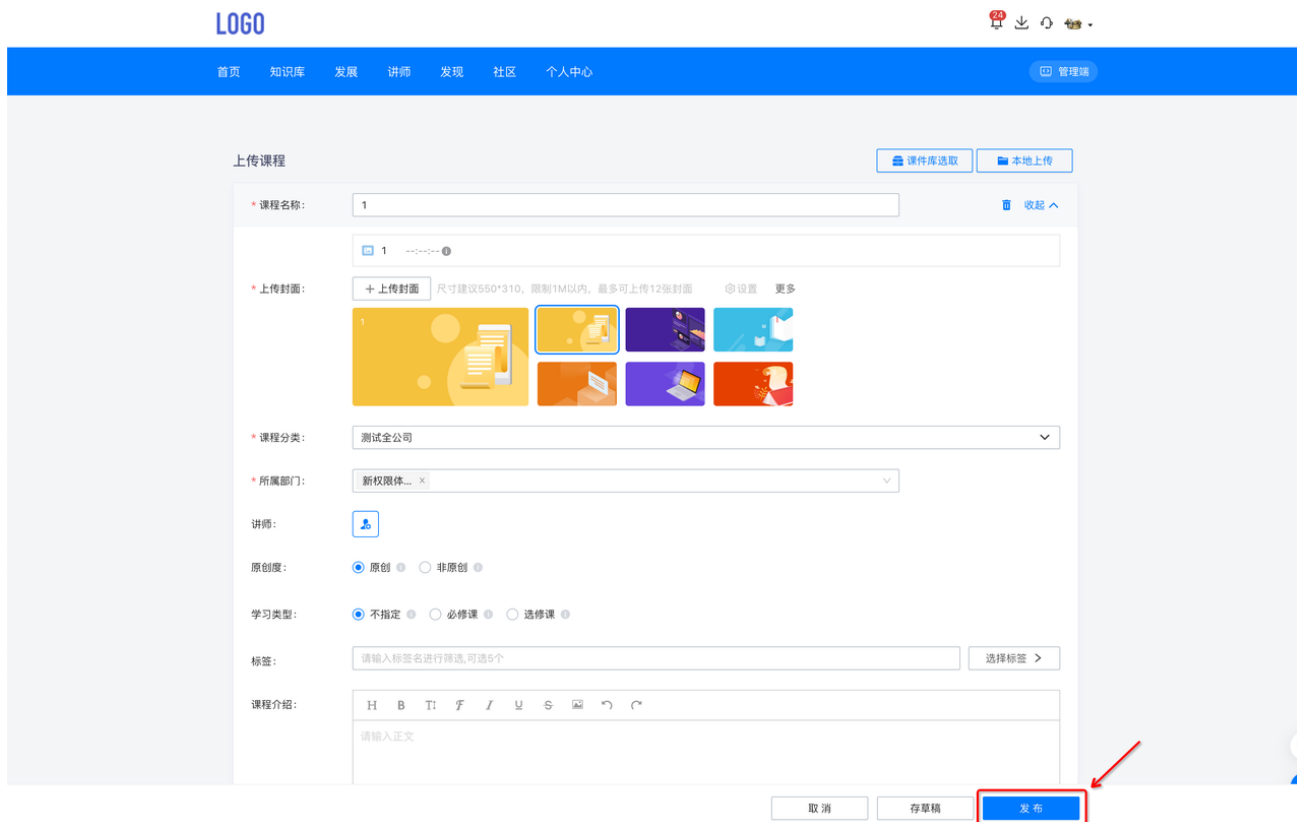


可以从企业课件库选取相关课程。

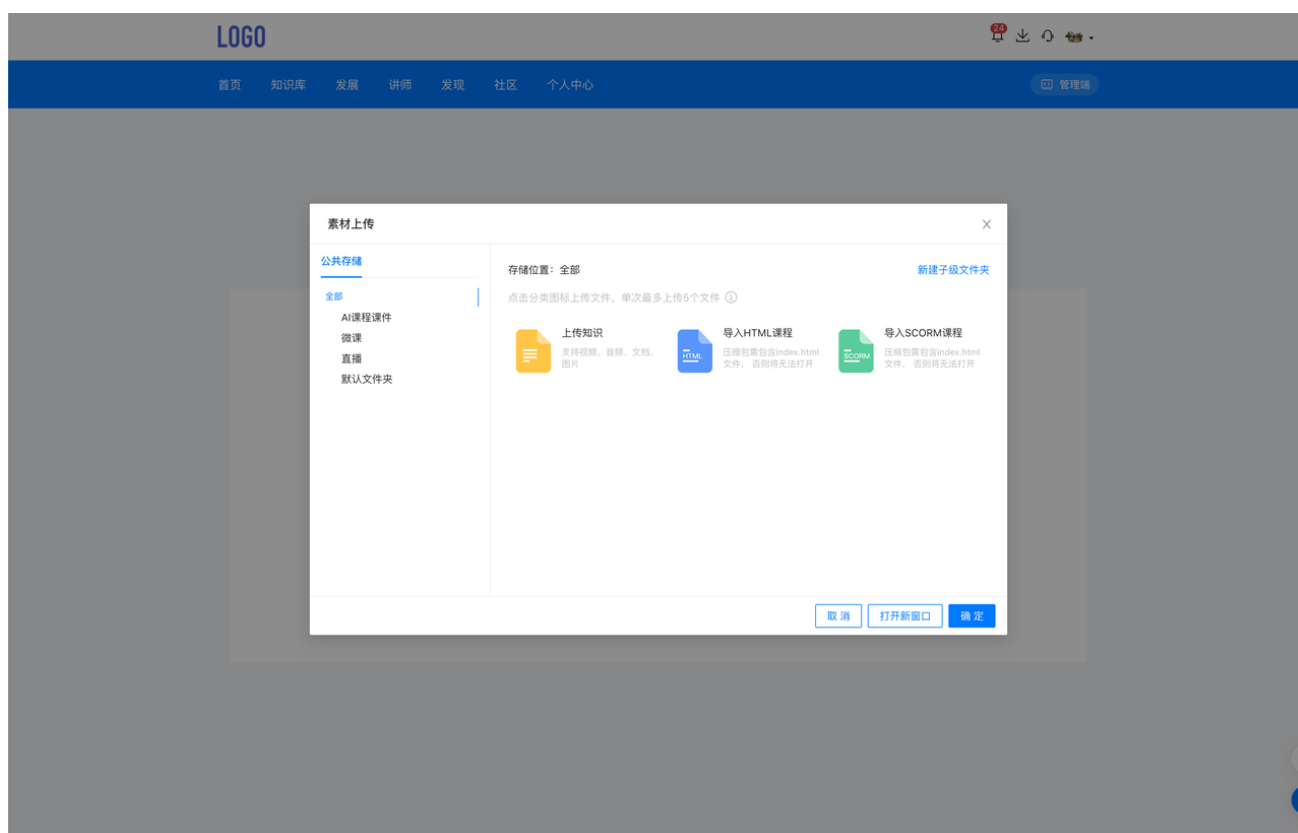
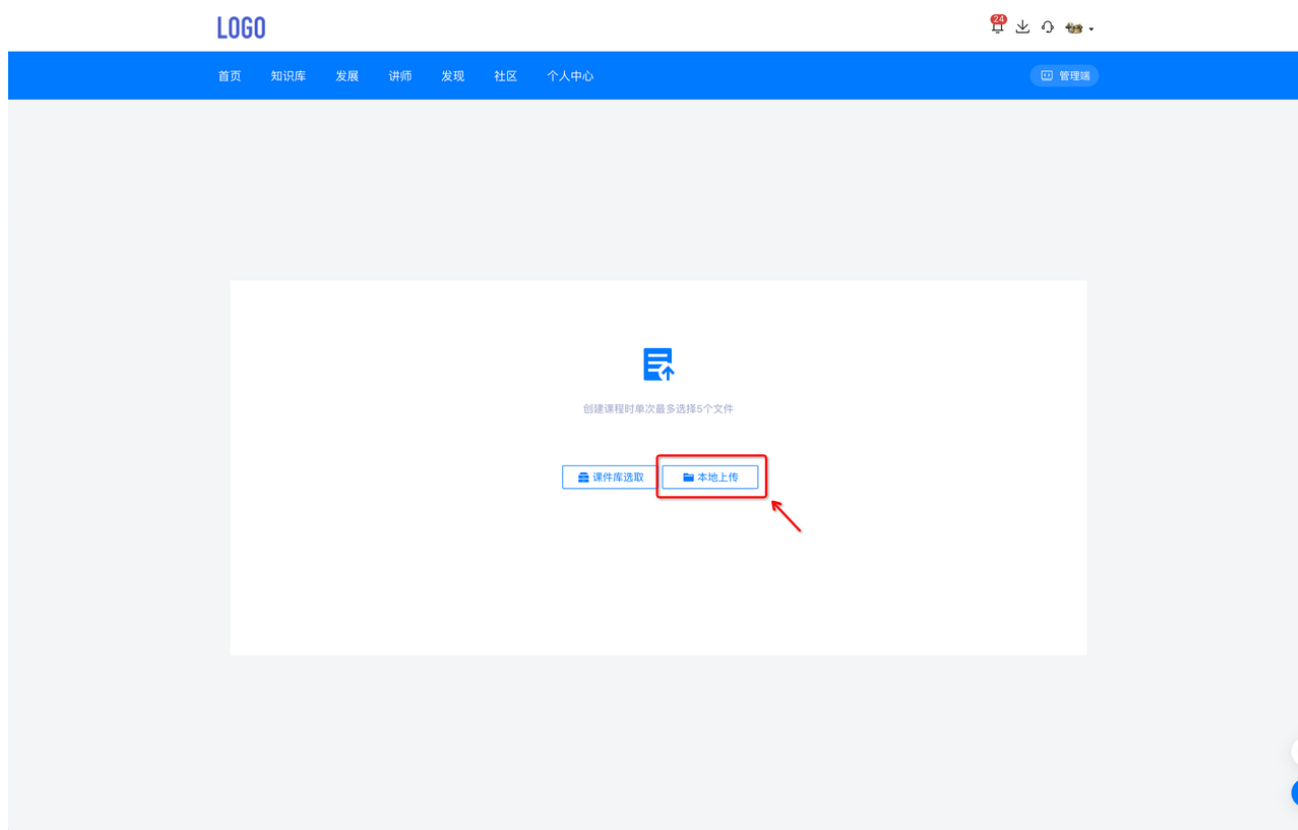




填写课程详细内容，点击发布即可完成新建。

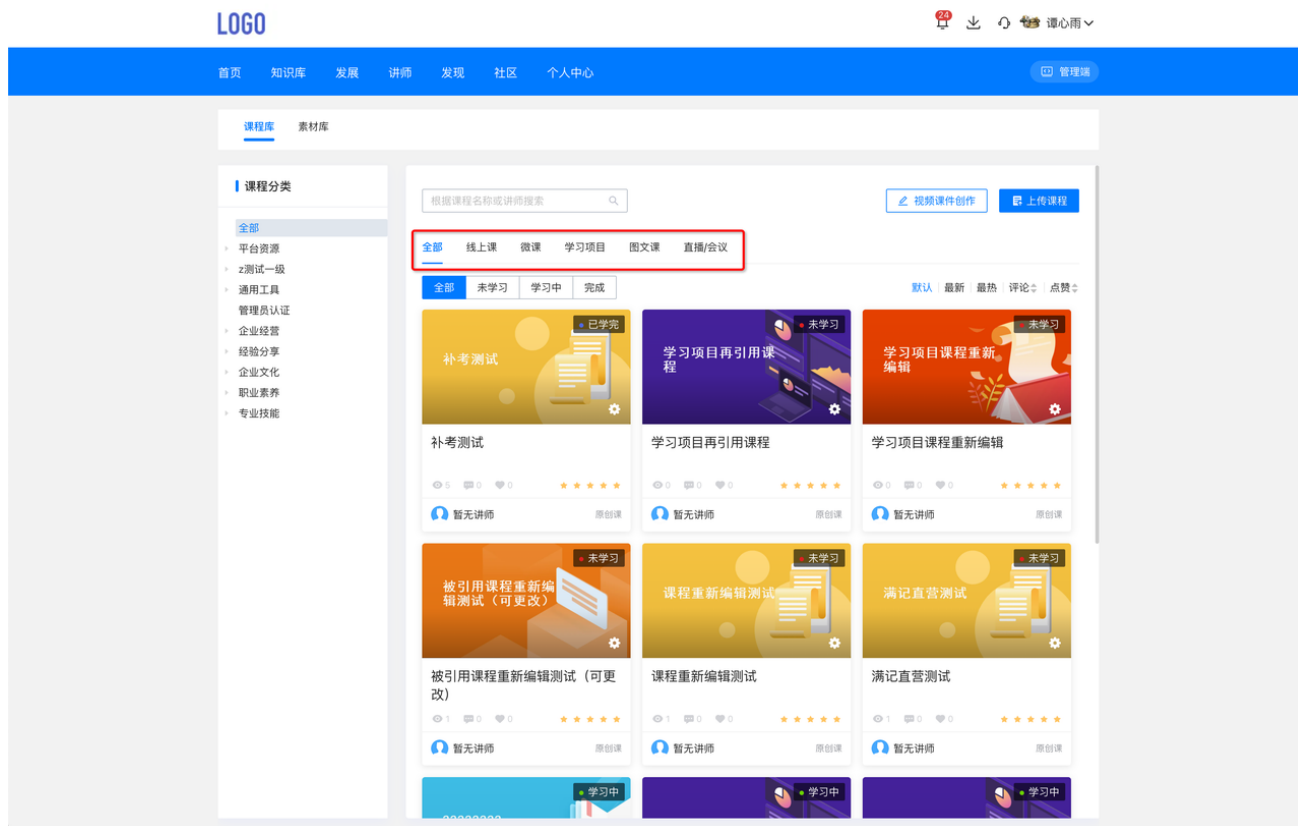


也可以选择上传本地文件进行新课程发布。

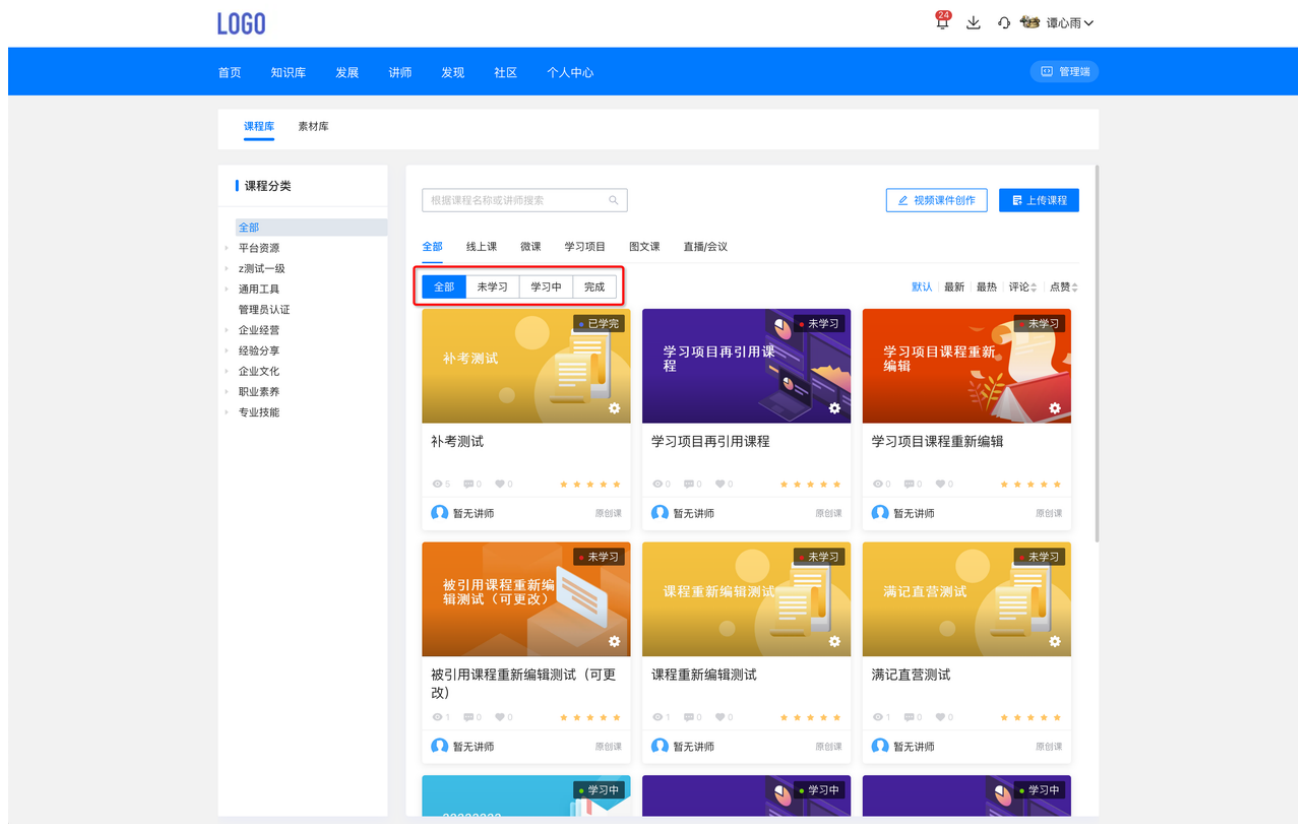


3.3.1.5. 筛选

支持通过不同课程类型进行筛选，如线上课、微课、学习项目、图文课和直播/会议。

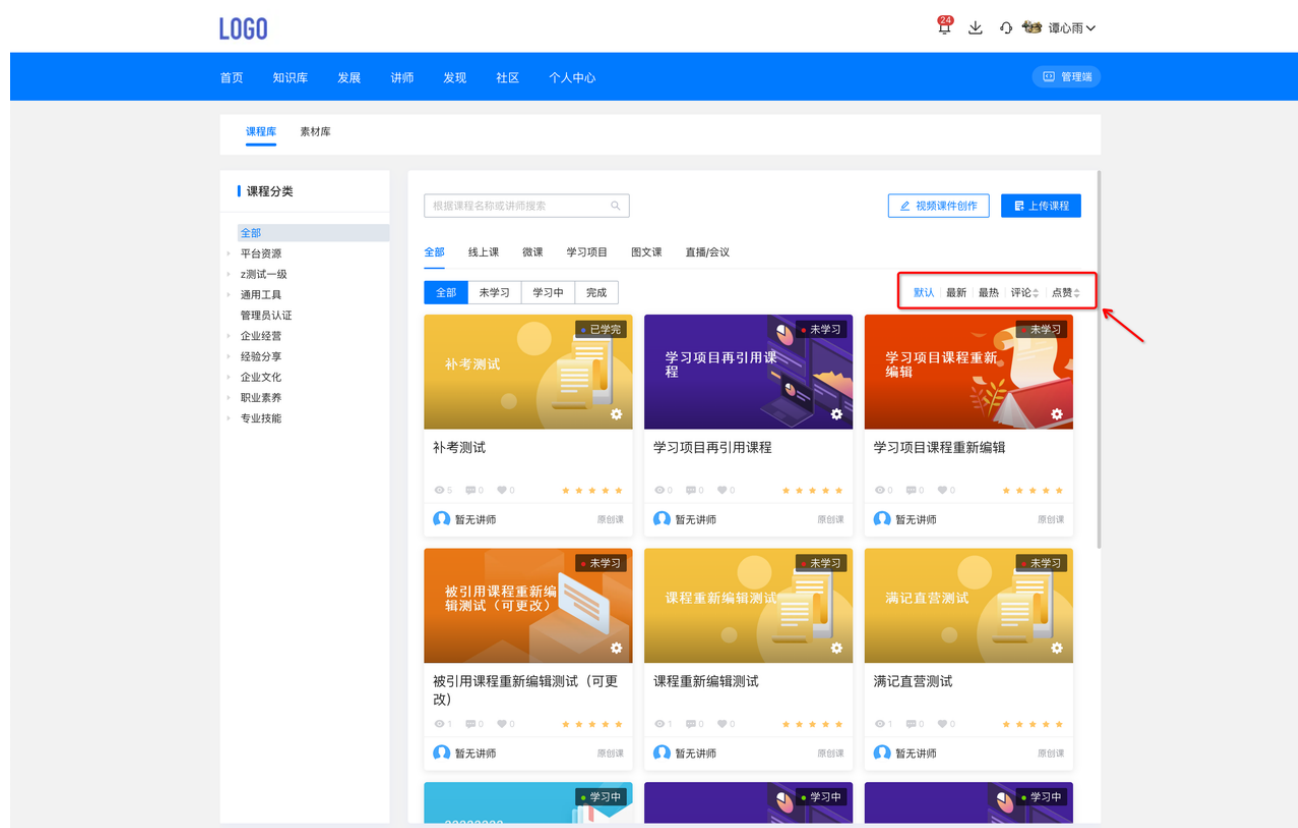


还支持通过课程学习状态进行筛选，如未学习、学习中和完成



3.3.1.6. 排序

支持通过不同排序类型来查看课程，如最新创建、热度最高、评论数量及点赞数量等



3.3.1.7. 课程收藏

学员在学习到感兴趣的课程时，可将课程收藏，后续通过收藏页面快速访问课程。

对课程、学习项目、微课、商城平台课增加收藏功能，收藏后可在个人中心“我的收藏”中查看；

【操作指引】

学员端-课程、学习项目、微课、商城平台课

酷学院AI 导师介绍

酷学院AI 导师介绍

★★★★★[去评分 >](#)

暂无讲师
讲师

原创课
课程类型

4
课件数

114
播放次数

开始学习

👍 1

👍 1

🔗 分享

已开启进度同步，你在其他途径的学习进度播放时自动同步

课程目录

课程介绍

学员评论 (0)

学习人员 (19)

酷学院AI导师培训-2402

94%

AI导师培训01-背景及场景介绍 视频 00:13:48

✓

AI导师02-操作演示 00:12:04

✓

AI导师03-关键点及FAQ 00:10:43

✓

以课程为例，在课程详情页中，可点击收藏按钮进行收藏，同时系统将展示当前课程收藏总量。再次点击收藏功能，可取消收藏。

已经收藏的课程，学员可以在个人中心-我的收藏中进行查看。

🐼

MOT 麓大圣 87/35

麓大圣

学分

87

证书

1

积分

115

我的任务

培训记录

培训操作

审批操作

我的贡献

我的收藏

上新

我的授课

个人中心
Personal Center

课程

学习项目

微课

商城

请输入标题/讲师/创建人

🔍

酷学院AI 导师介绍

5.0

酷学院AI导师介绍

飞龙 创建人

取消收藏

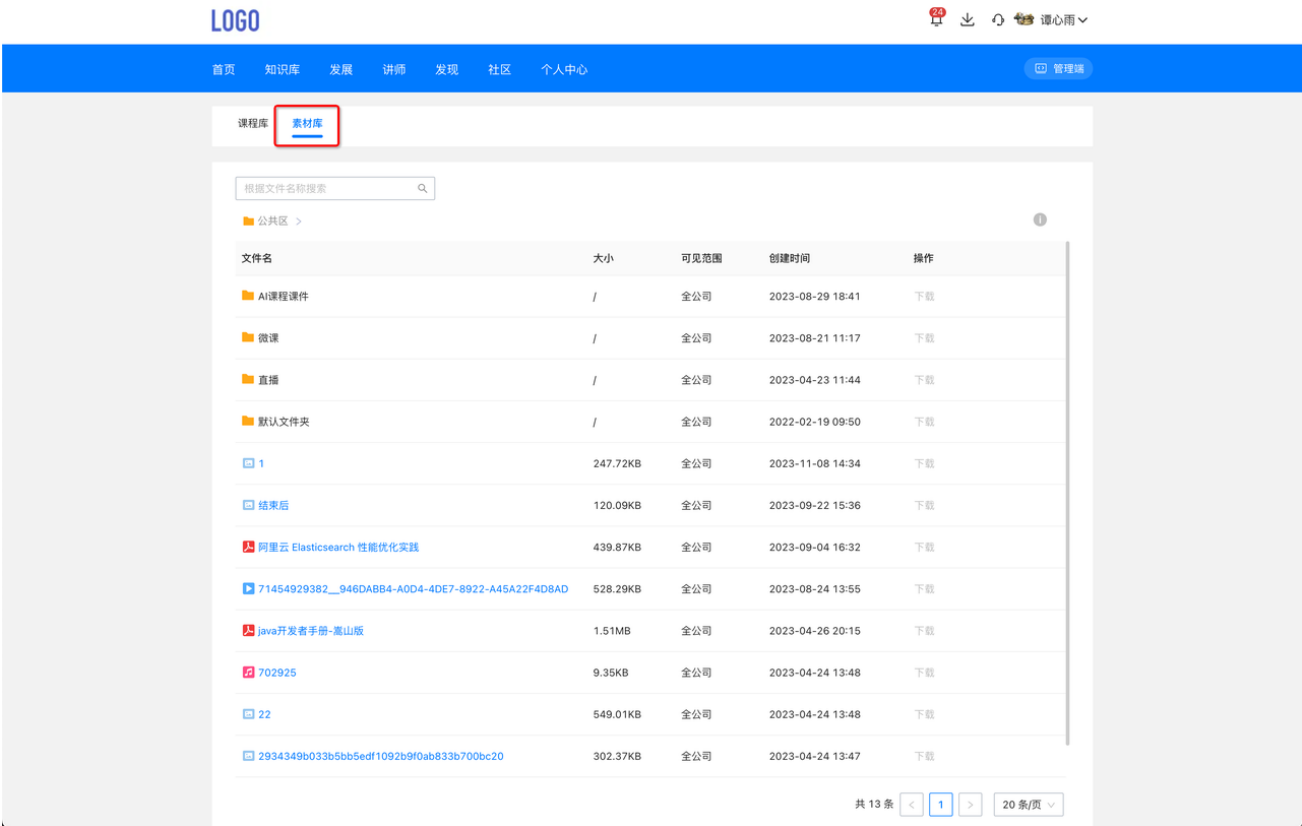
共 1 条 < 1 > 12 条/页

75 / 179

对于已经收藏的课程，可以点击课程卡片右下角的更多功能，取消收藏。

3.3.2. 素材库

展示当前学员可见的所有素材内容



3.4. 发展

展示当前用户岗位晋升通道及各岗位信息

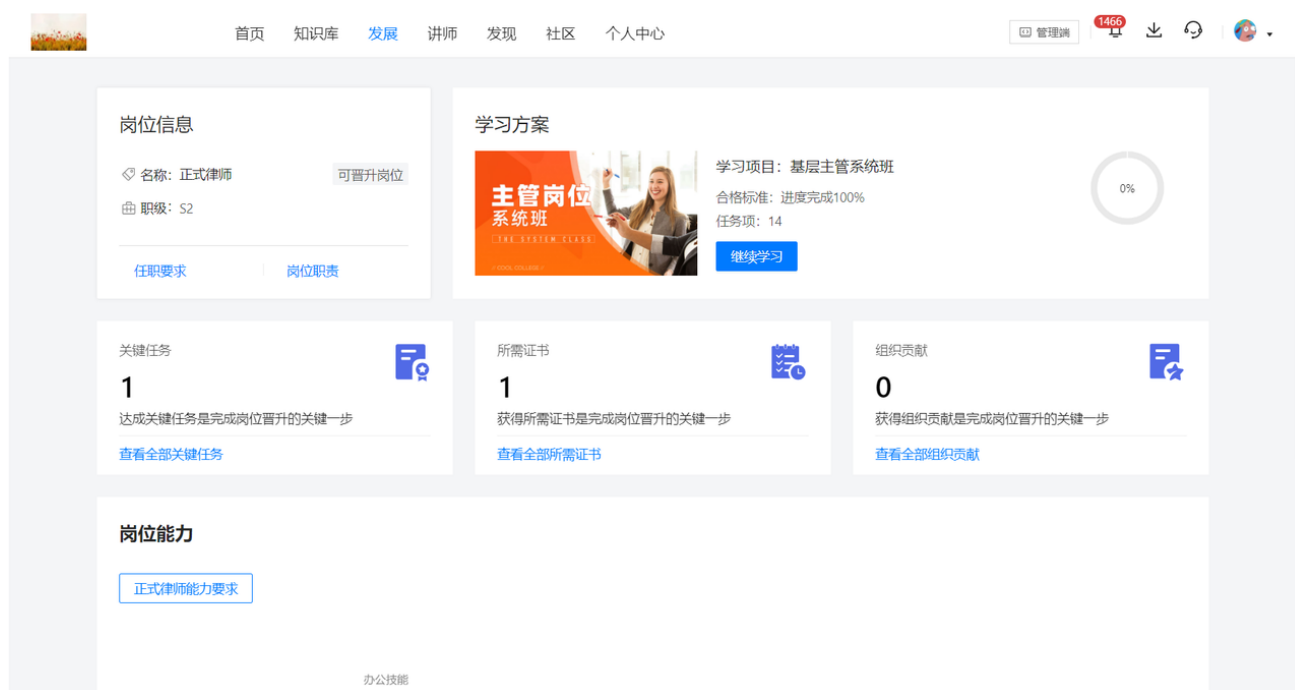
【注意】：PC端【发展】的展示需管理员在管理后台--管理--门户设置--门户导航--PC端导航设置--发展关联&启用（具体设置参考管理端操作手册）



3.4.1. 查看岗位通道详情

点击岗位通道各岗位，了解各岗位详情





岗位信息：支持查看不同岗位的岗位信息（任职要求&岗位职责）

学习方案：支持查看不同岗位的学习方案及方案完成情况

关键任务：支持该岗位关键任务的查看

所需证书：支持该岗位所需证书的展示（平台内+平台外）

组织贡献：支持该岗位组织贡献的展示

岗位能力：支持该岗位经测评的岗位能力展示，包含：岗位标准、导入结果、任务结果

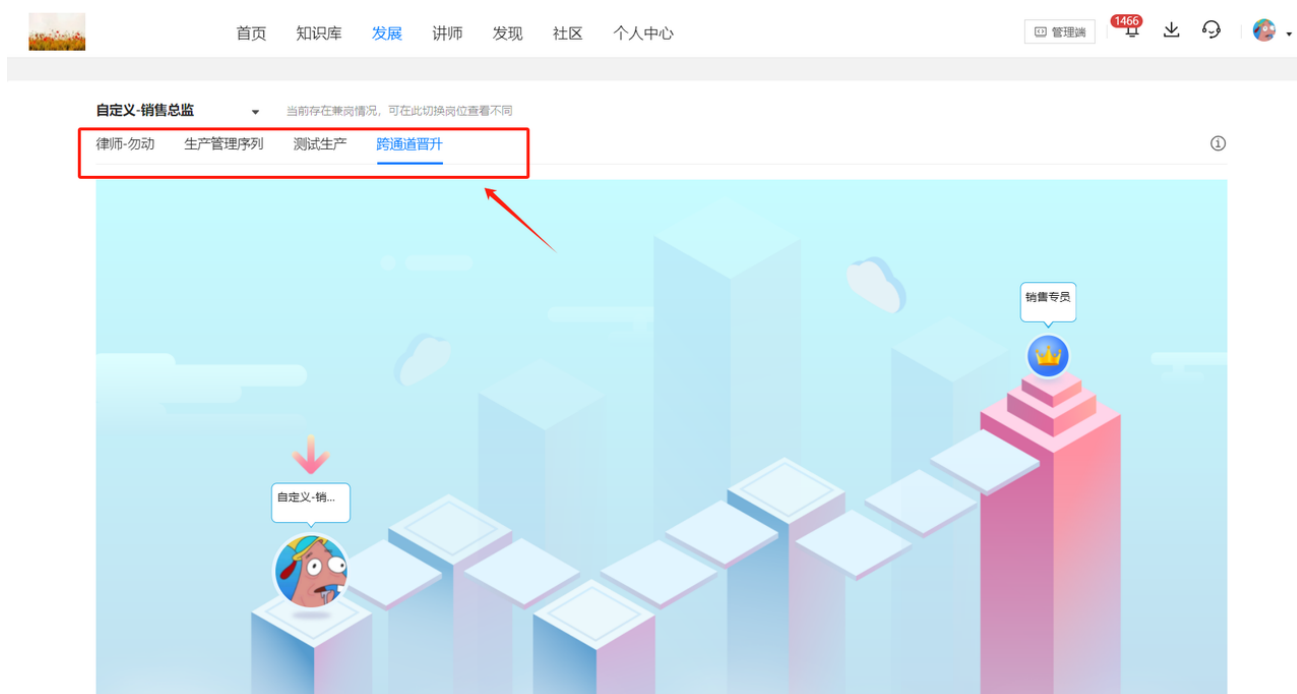
能力项要求：支持不同能力项具体任职资格要求

【注意】：各岗位详情需管理员在管理后台--人才发展模块提前设置（具体设置参考管理端操作手册）

若当前用户存在兼岗情况，可通过切换岗位查看



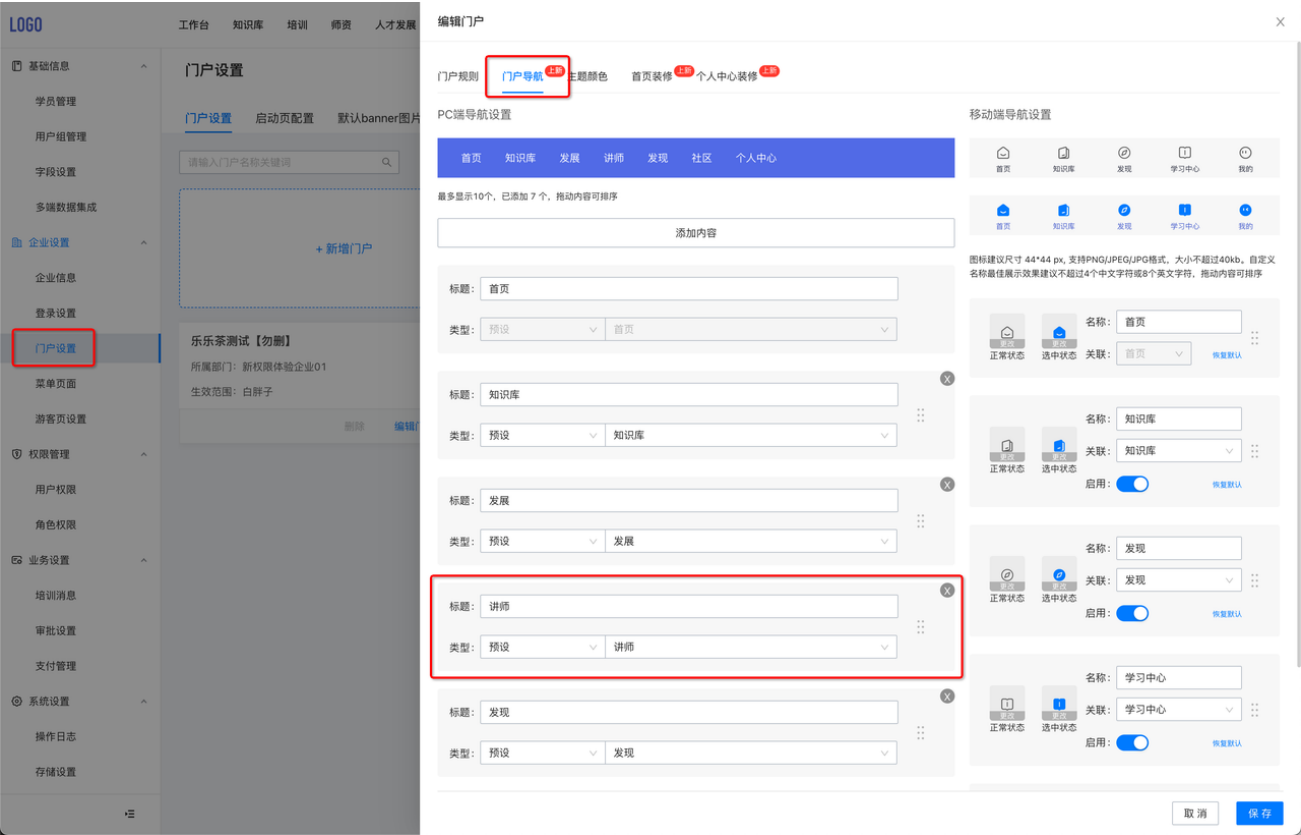
若当前用户存在多个可晋升通道，如可晋升岗位与当前岗位不属于同一通道下，则展示在跨通道晋升内



3.5. 讲师

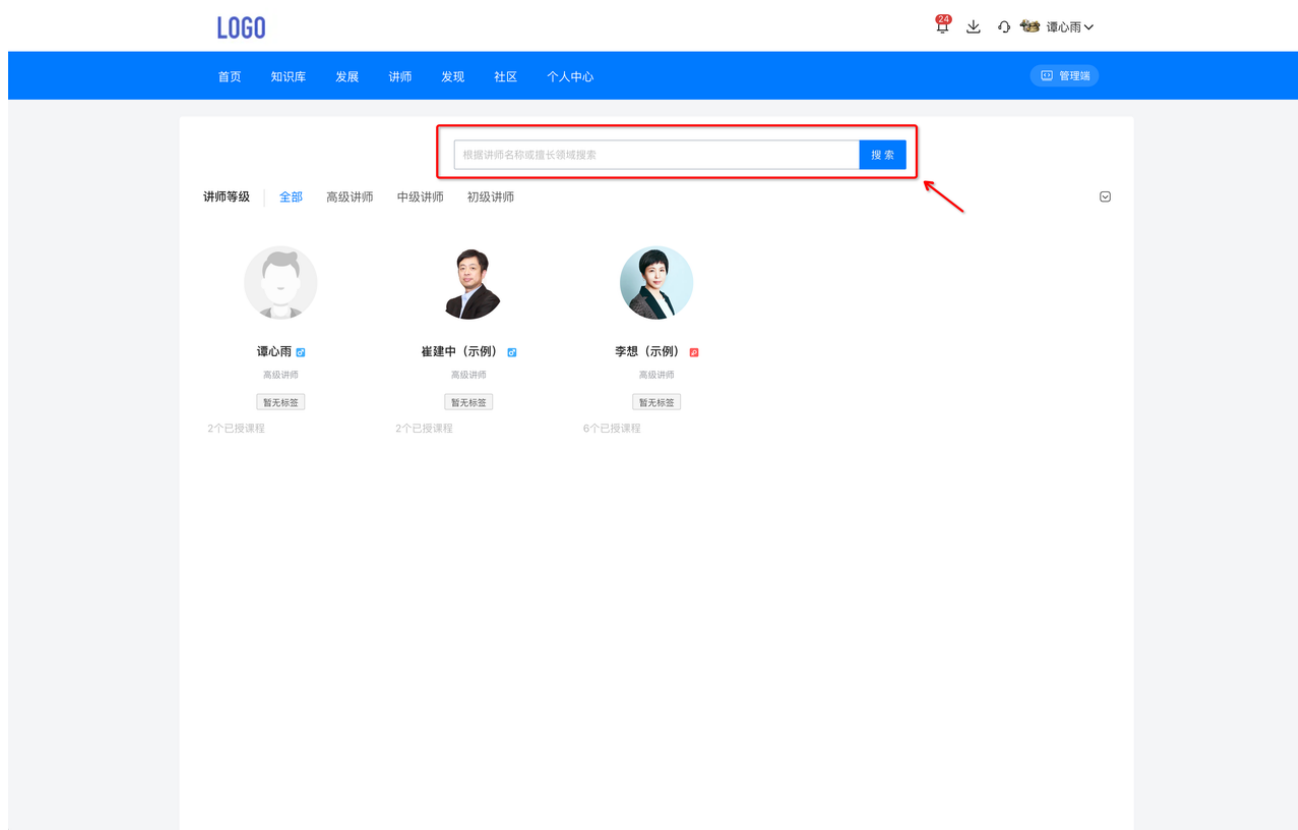
展示企业下所有的讲师资源

【注意】：PC端【讲师】的展示需管理员在管理后台--管理--门户设置--门户导航--PC端导航设置--讲师关联&启用（具体设置参考管理端操作手册）



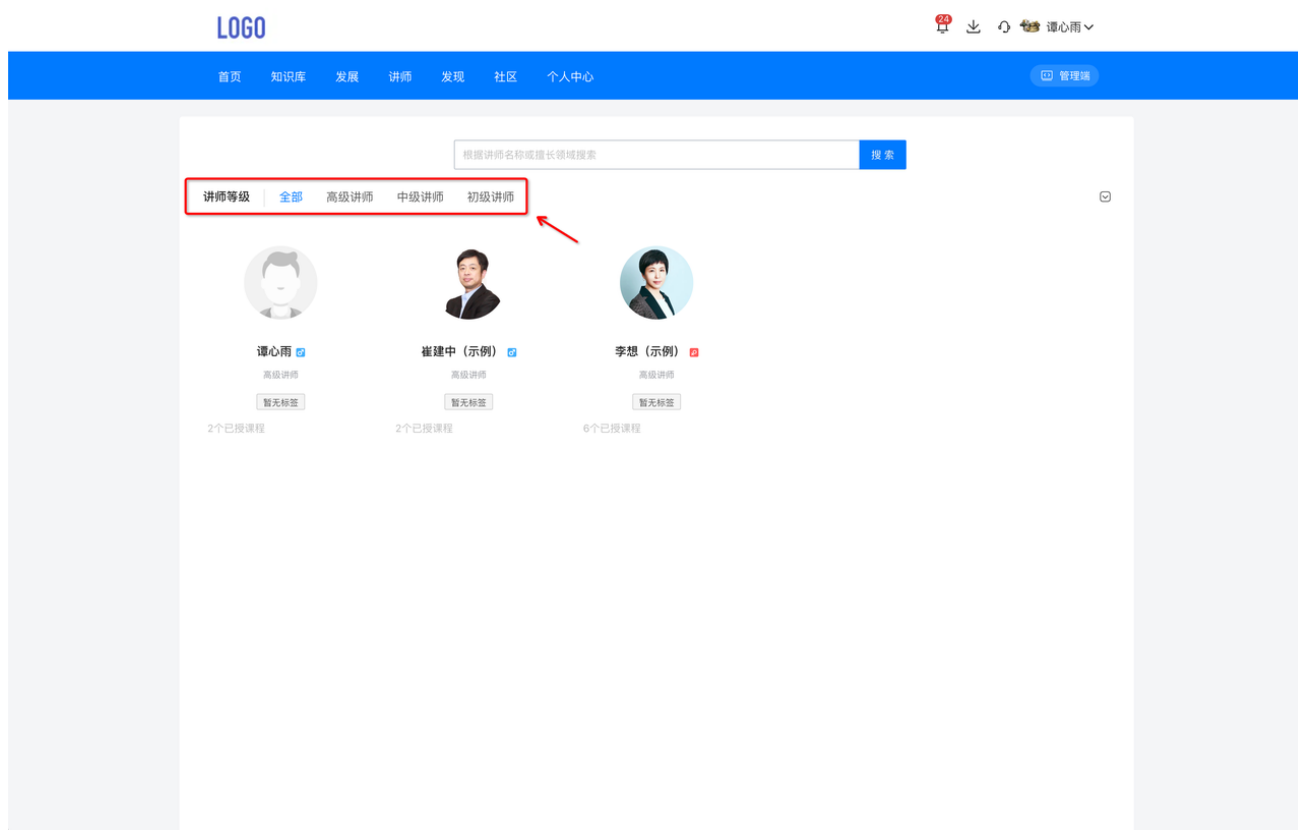
3.5.1. 搜索

支持根据讲师名称或擅长领域对现有讲师进行搜索



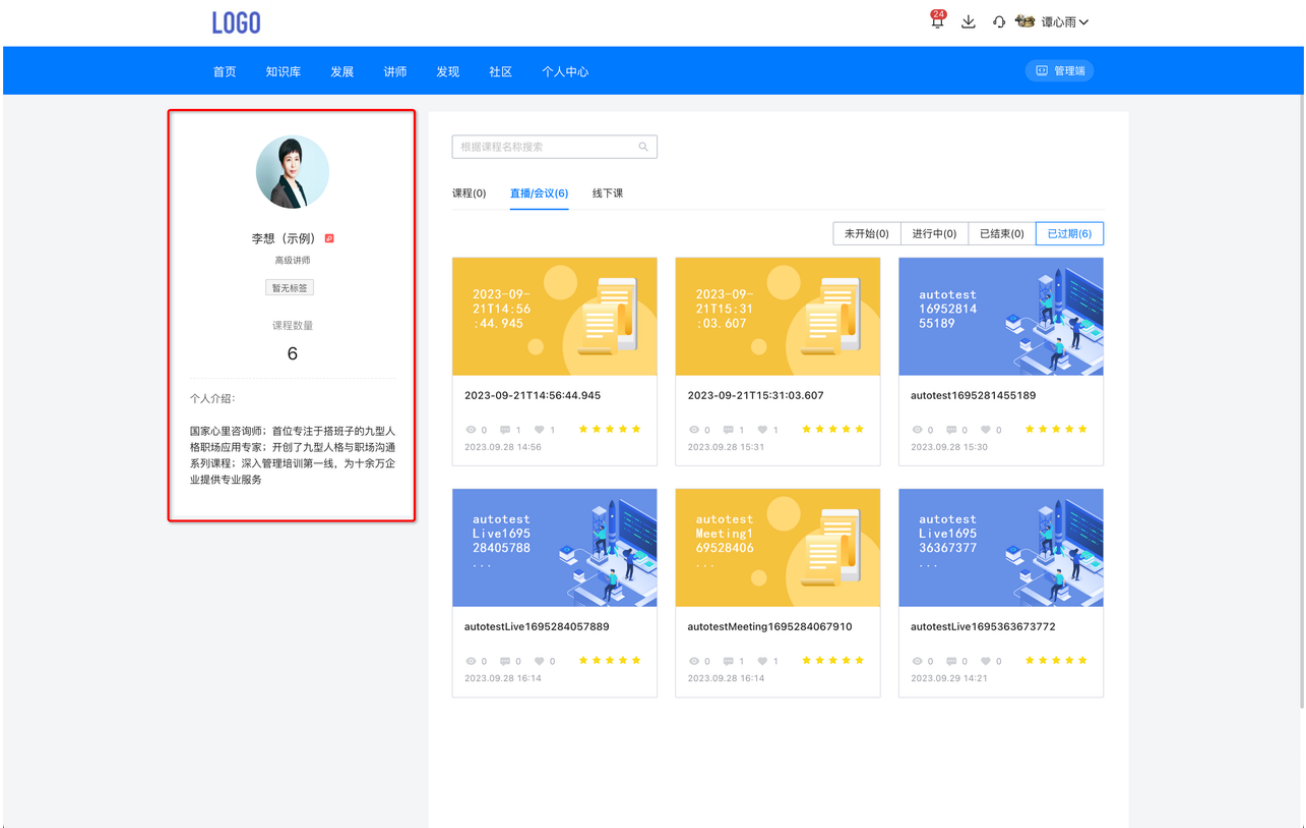
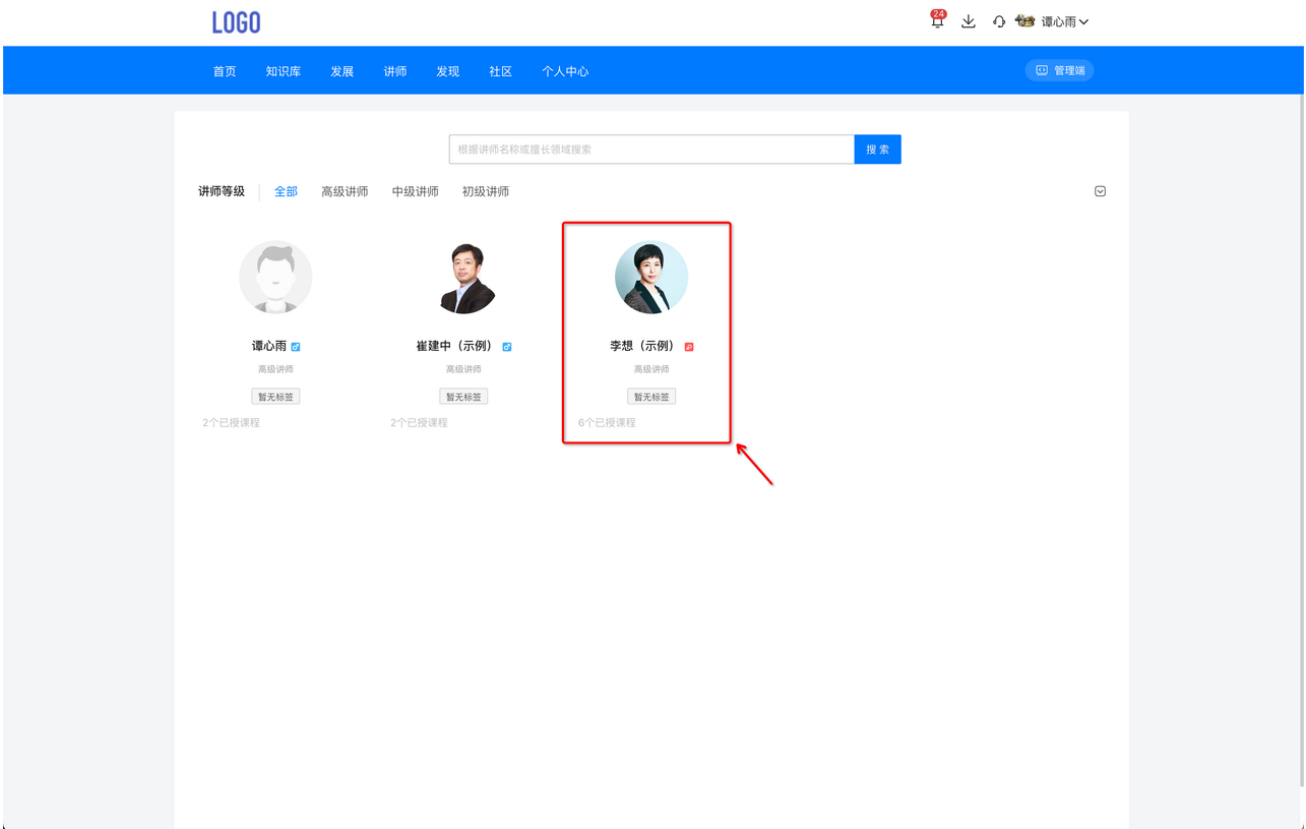
3.5.2. 筛选

支持通过不同等级对讲师进行筛选，如高级讲师、中级讲师和初级讲师。

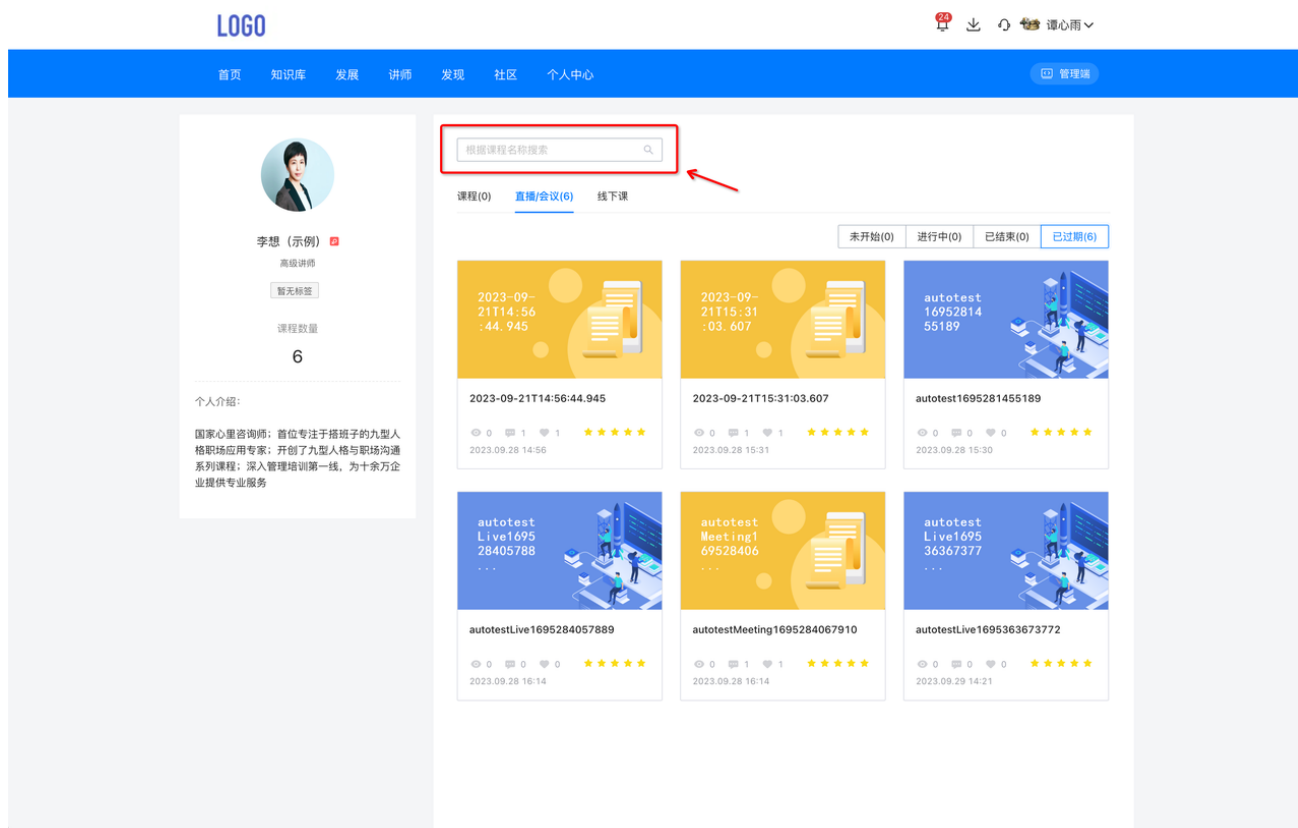


3.5.3. 讲师详情

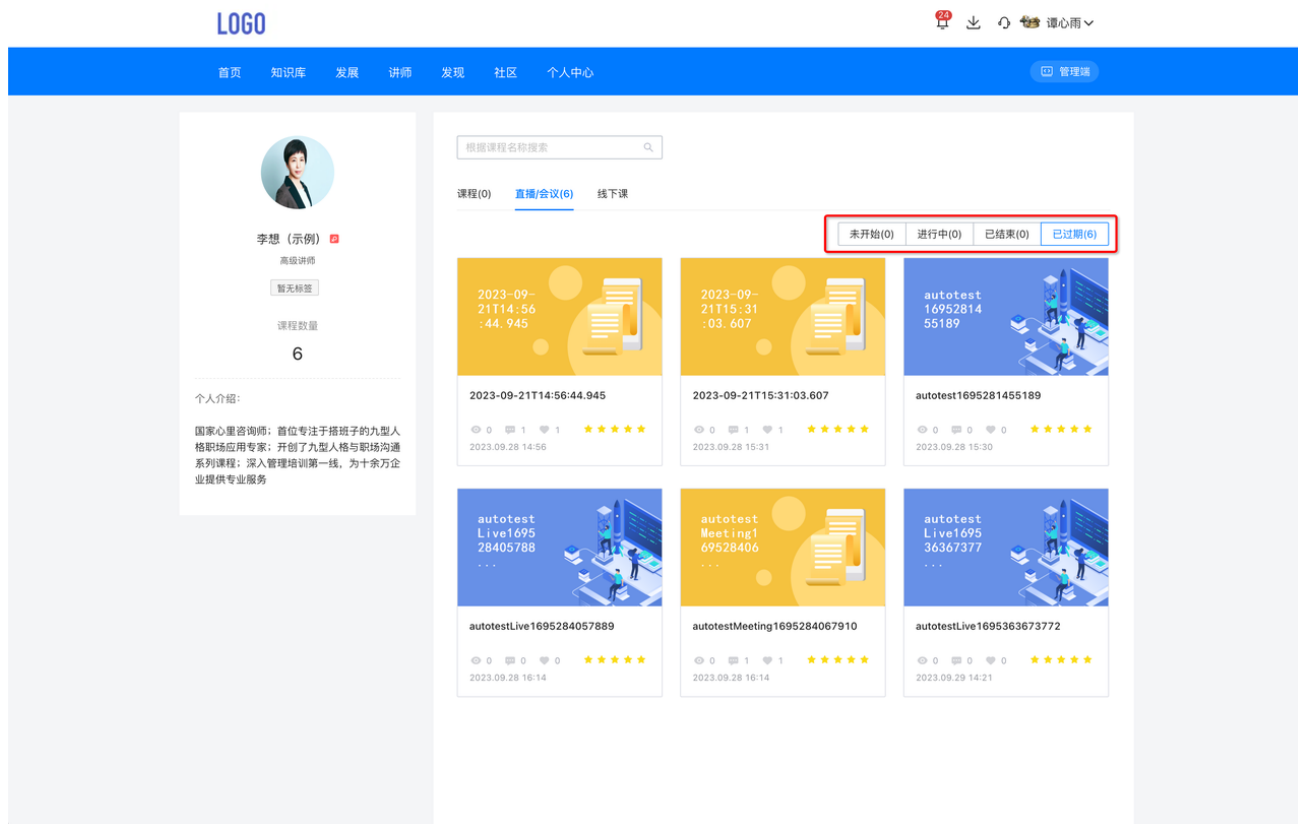
点击某一讲师会跳转至讲师详情页面，包括讲师等级、课程数量、个人介绍和所带课程。



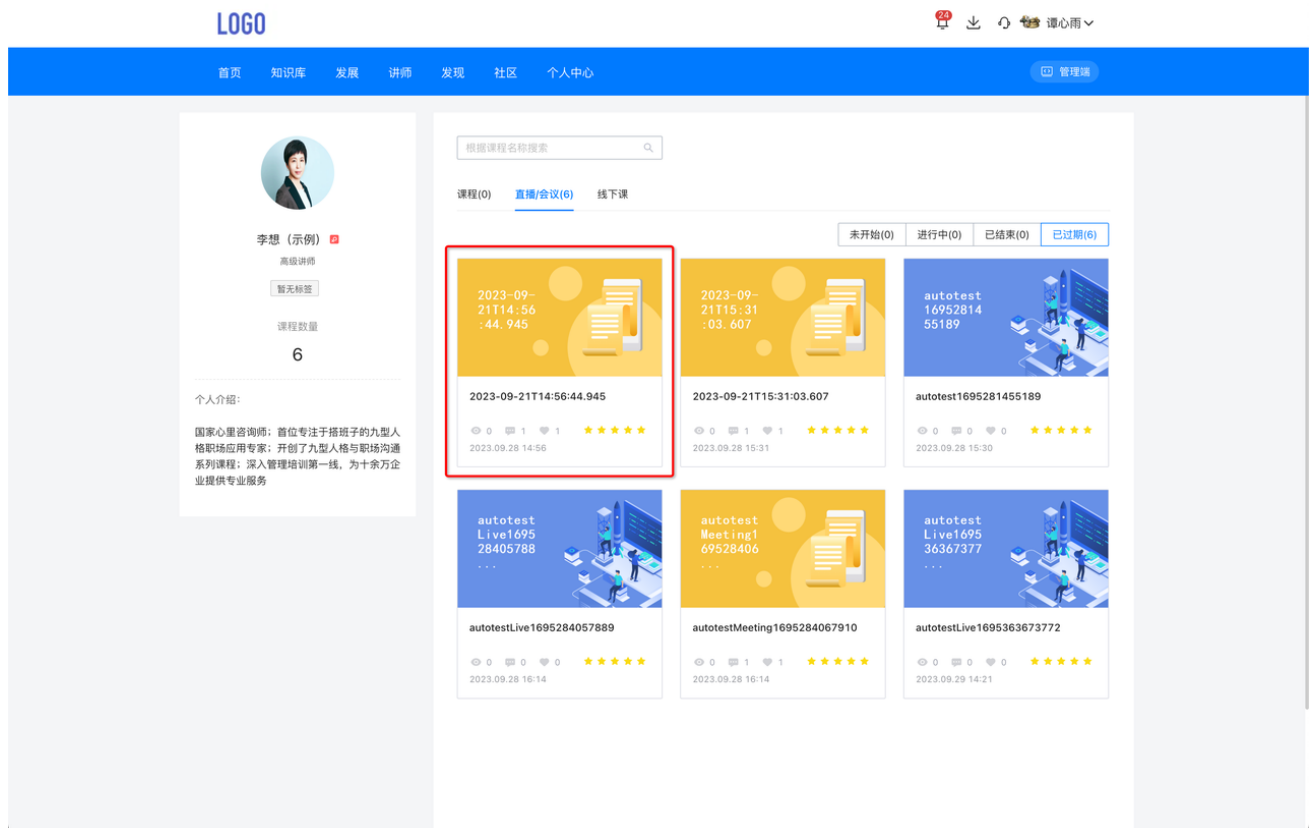
支持对该讲师所带课程根据名称进行搜索。



也支持通过课程的不同状态进行筛选，如未开始、进行中、已结束和已过期。



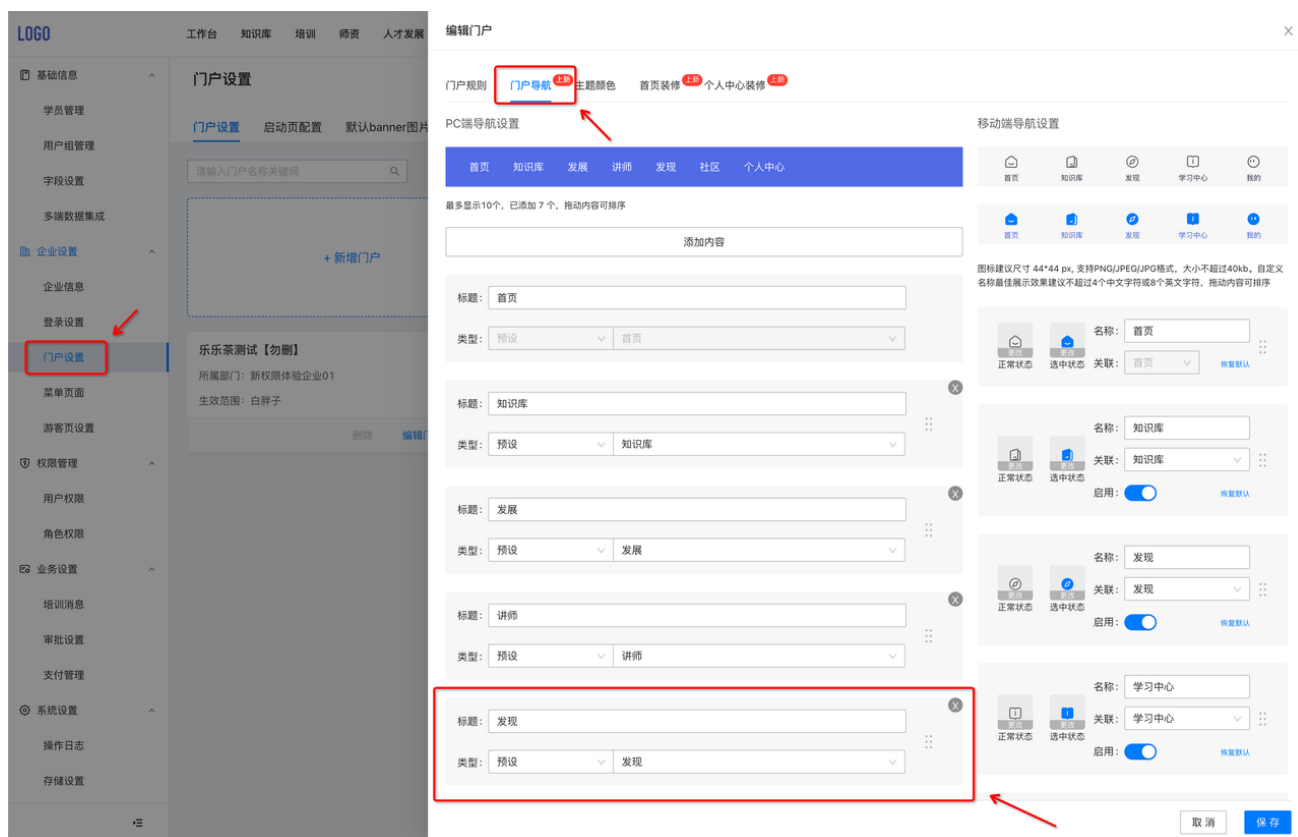
学员可以在该页面点击某一课程直接进行学习。



3.6. 发现

酷学院与市面知名课程机构合作，给用户提供了各行各业、各类名讲师的课程，若用户有相关需求可以试听采购

【注意】：PC端【发现】的展示需管理员在管理后台--管理--门户设置--门户导航--PC端导航设置--发现关联&启用（具体设置参考管理端操作手册）



3.6.1. 搜索

3.6.1.1. 热门搜索

支持热门课程的搜索



3.6.1.2. 搜索栏

支持通过搜索栏进行课资源搜索



3.6.2. 课程分类

支持“ck国际课程、特色物业、职级内容、岗位内容、职场技能、行业内容、更多内容”课程分类查看



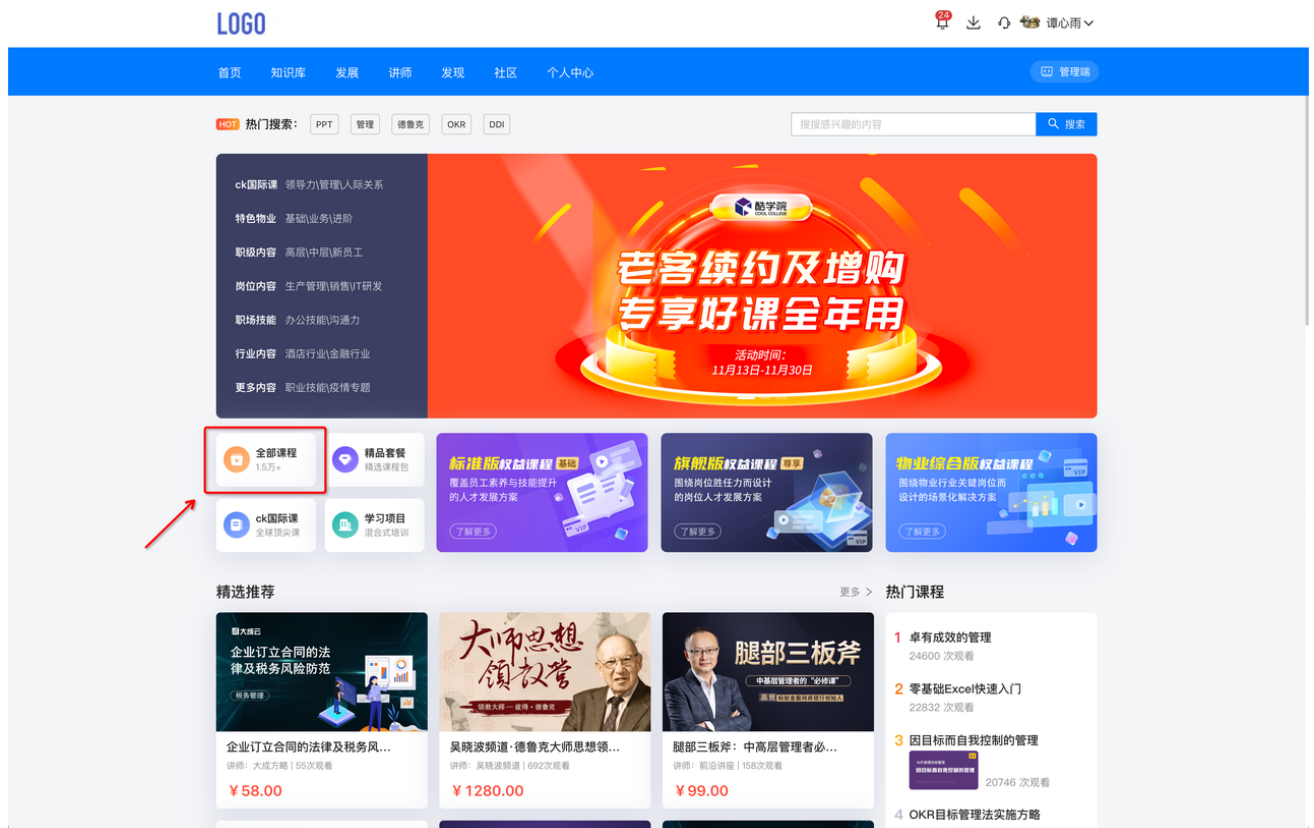
3.6.3. 课程海报

展示优秀课程简介及酷学院相关课程活动

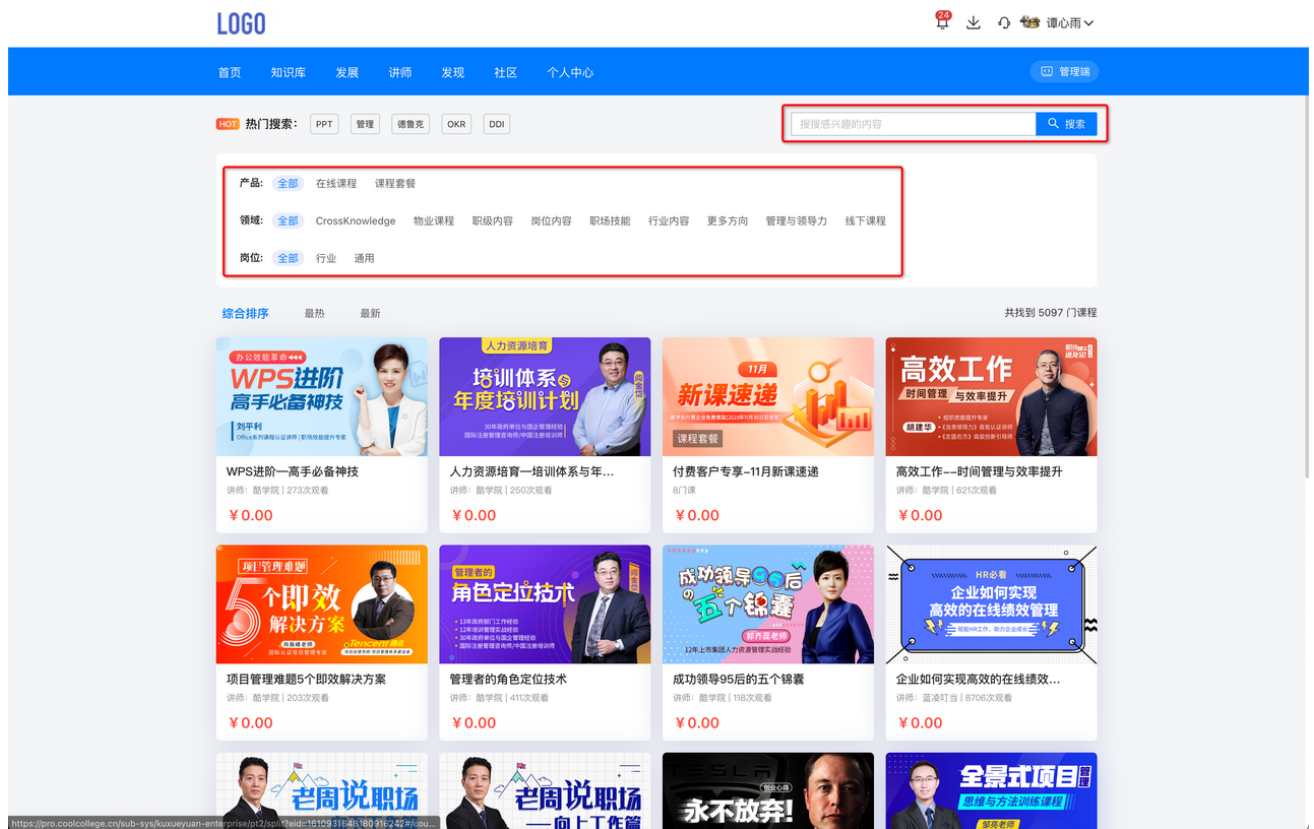


3.6.4. 全部课程

展示目前所有课程资源

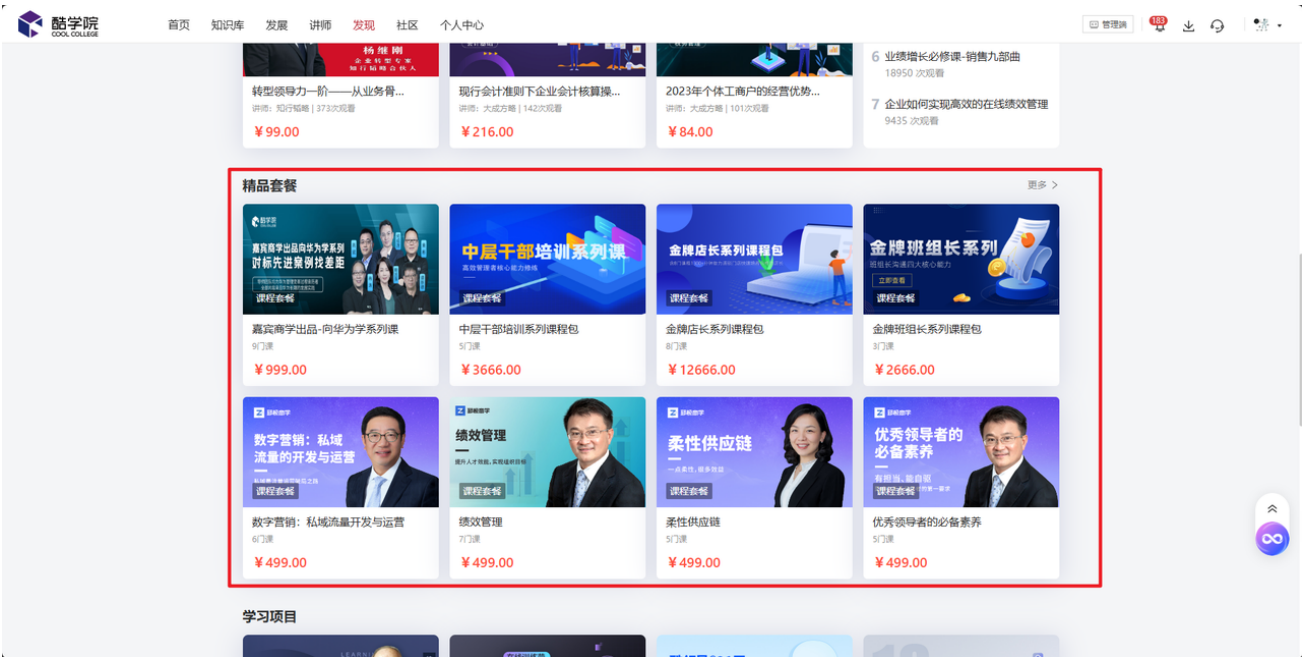


支持按产品、领域、岗位的筛选，也可通过课程名称进行课程搜索

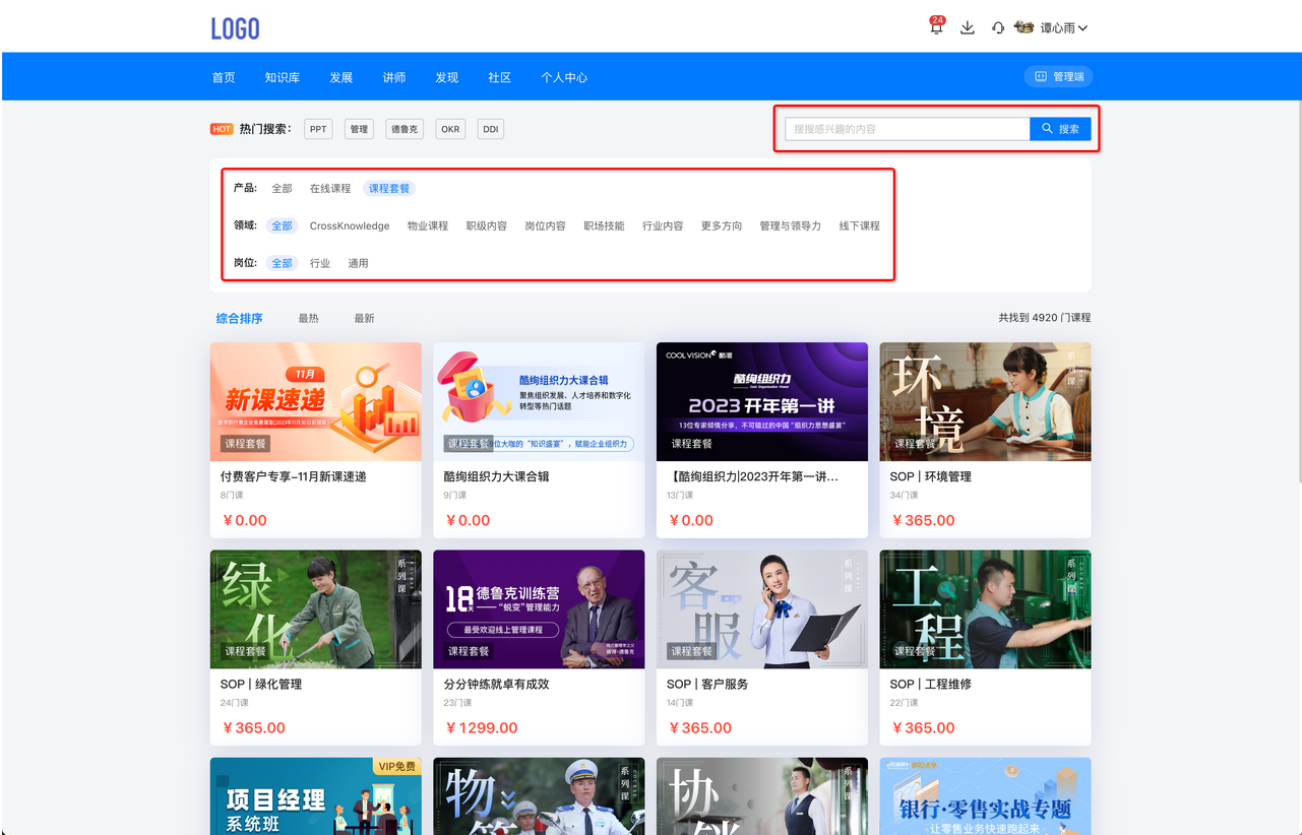


3.6.5. 精品套餐

提供课程套餐资源



支持按产品、领域、岗位的筛选，也可通过课程名称进行课程搜索



3.6.6. ck国际课

Cross-Knowledge课程简称CK课程，基于独创的HILL模型进行课程设计与开发，推出1700+能力路径，覆盖领导力、管理、个人发展、人际交往、业务等领域，课程内容不断更新升级，满足不同行业、不同公司、不同培训主题的需求。



若想了解更多课程信息，可点击【在线咨询】进行咨询



3.6.7. 学习项目

学习项目一体化解决方案，快速落培训方案，构建企业学习型组织。



若想了解更多学习项目功能，可点击【在线咨询】进行咨询



3.6.8. 权益

酷学院目前提供三大权益课程：标准版权益课程、旗舰版权益课程、三节课权益课程

标准版权益课程：主要覆盖员工素养与技能提升的人才发展方案

旗舰版权益课程：围绕岗位胜任力而设计的岗位人才发展方案

三节课权益课程：融合数字化技能与岗位、全量解决方案一站通、构建多元岗位能力模型、颠覆传统激发企业创新之路的课程



注意：

酷学院与三节课推出在线学习课程专区，为企业提供2000+中文课程及200个学习专题，加速员工能力提升，所有企业管理员均可在线领取专区课程14天畅学权益。

- 管理员角色登录学习平台首页时，会弹出权益领取卡片，管理员可进行领取；
- 若错过首页领取卡片，可在管理端-运营-增值权益设置页面重新领取；

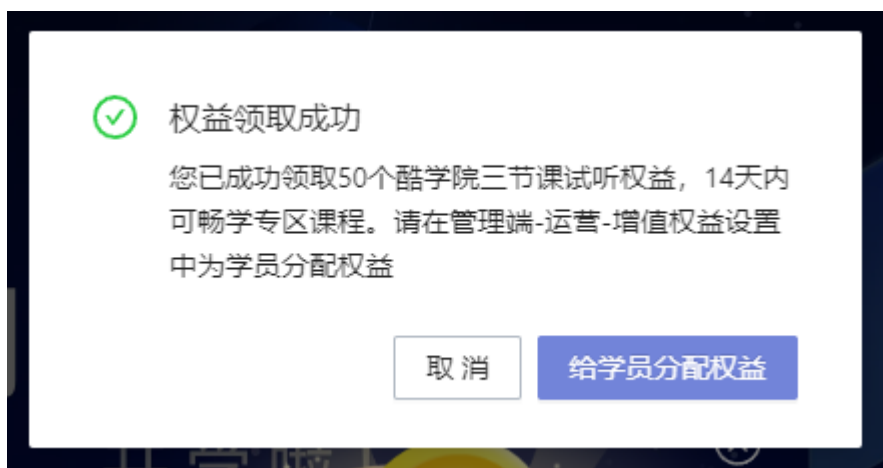
【操作指引】

三节课免费试听权益领取

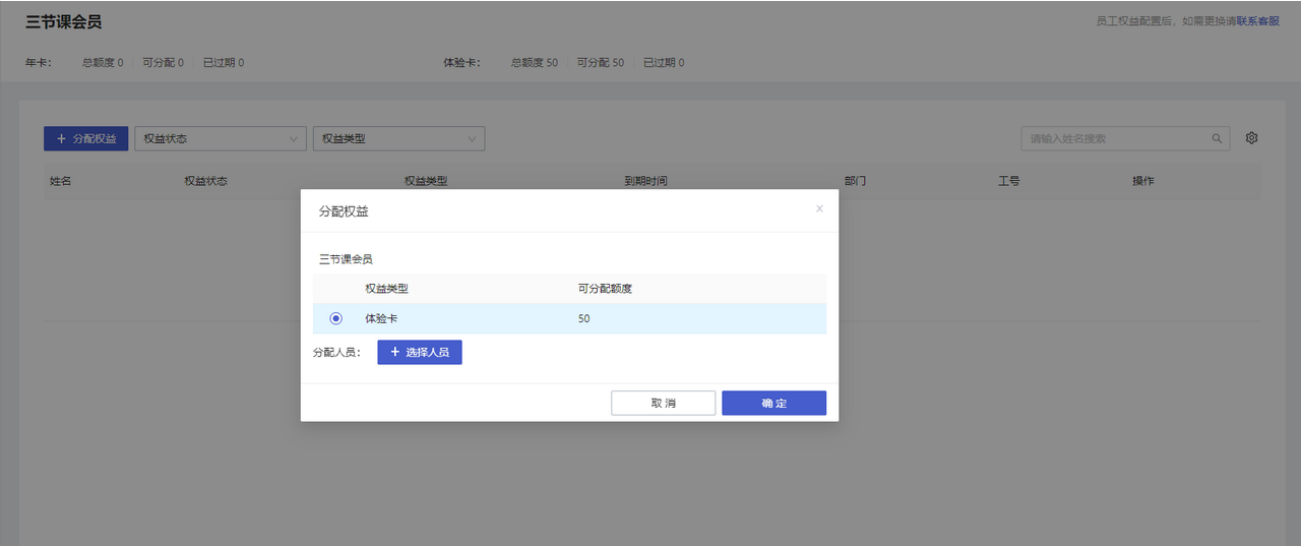


1. 管理员登录学习平台首页时，可看到酷学院&三节课权益领取卡片。若管理员选择关权益领取卡片，则卡片在次日才会显示；
2. 若管理员选择不再显示，则该管理员不会再在首页看到权益领取卡片。若后续需要领取权益，可在管理端-运营-增值权益设置页面顶部的通知栏中进行领取。

三节课免费试听权益配置



1. 领取权益之后，可在权益领取成功通知窗口点击“给学员分配权益”功能，将50个免费试听权益与员工绑定。



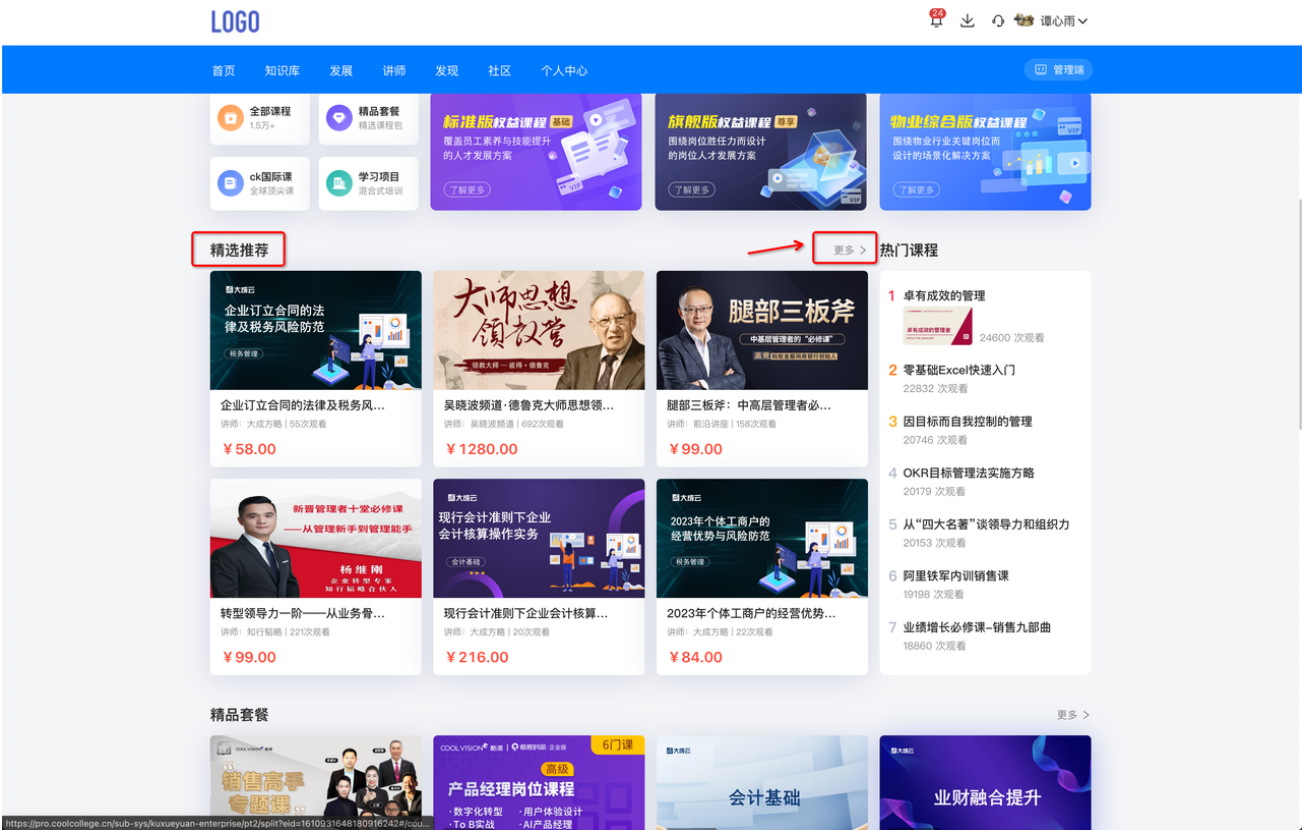
2. 试听权益分配后，每个获得试听权益的学员从分配之日起，可在14天内免费畅学三节课专区内的所有课程。三节课权益专区入口，可在桌面端或移动端“发现”模块的三节课权益专区进入。



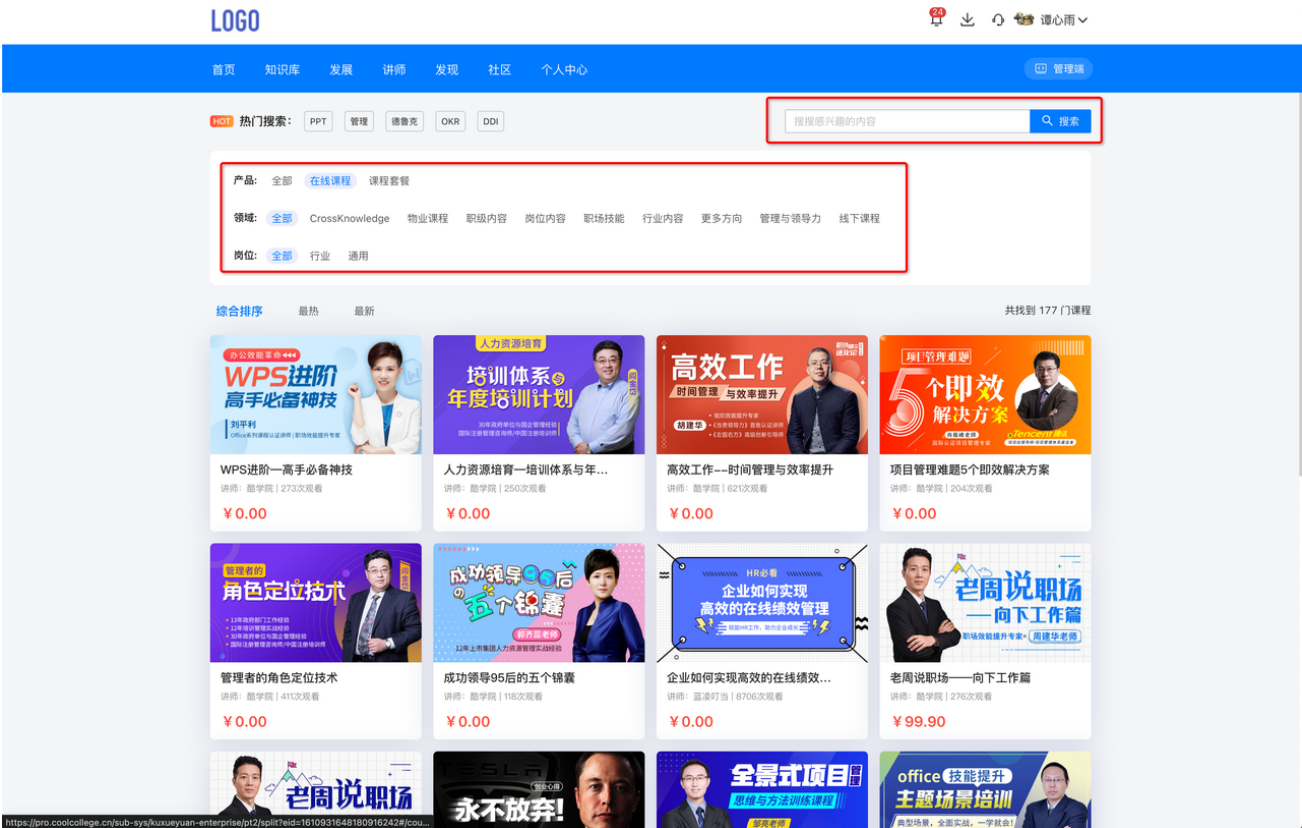
- ❖ 试听权益以企业为单位领取，若企业内有多位管理员，则任意一位管理员领取权益后，既视为领取成功；
- ❖ 14天权益有效期为学员与权益绑定时间起，至14天后结束，试听权益生效期内不支持权益换绑，试听权益到期后不支持续期，若需购买三节课企业版课程，请联系客服。

3.6.9. 精选推荐

提供精选课程资源

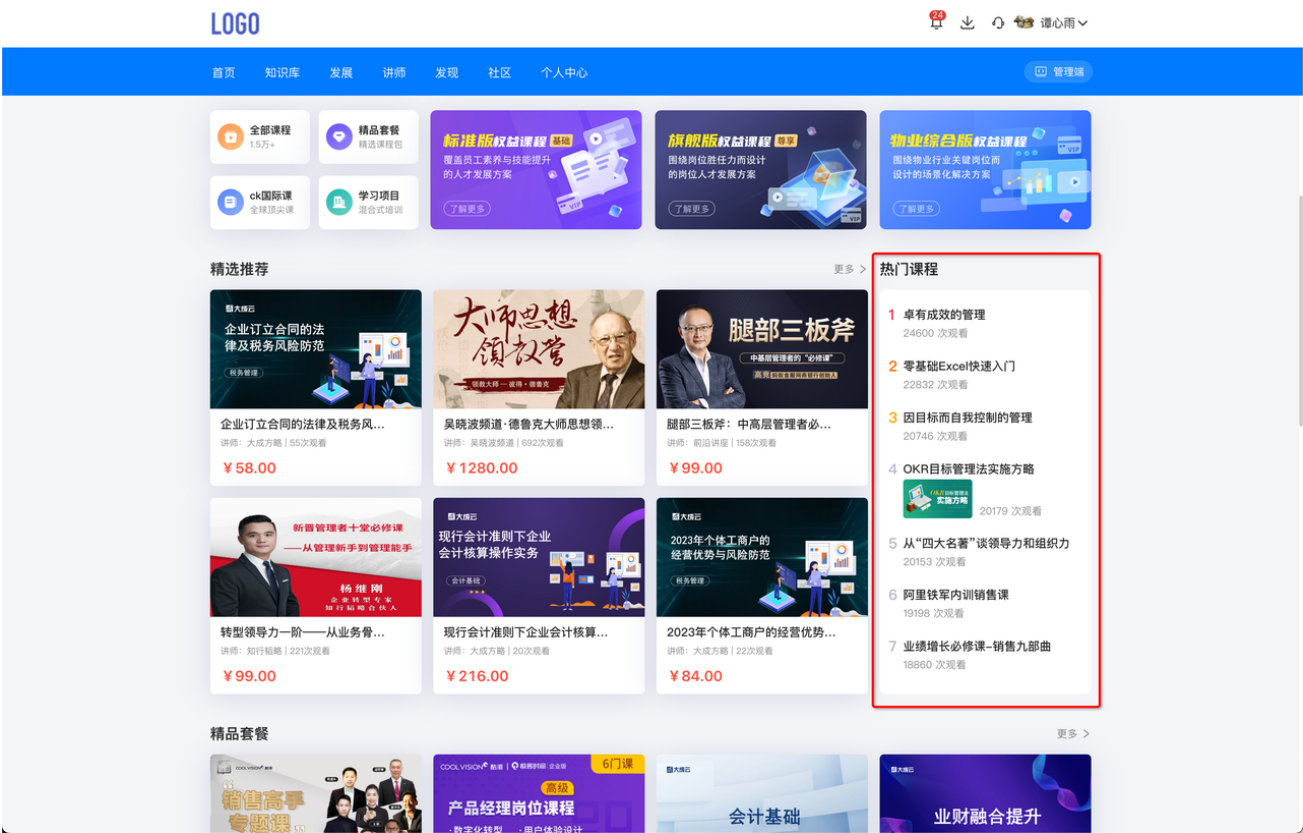


支持按产品、领域、岗位的筛选，也可通过课程名称进行课程搜索



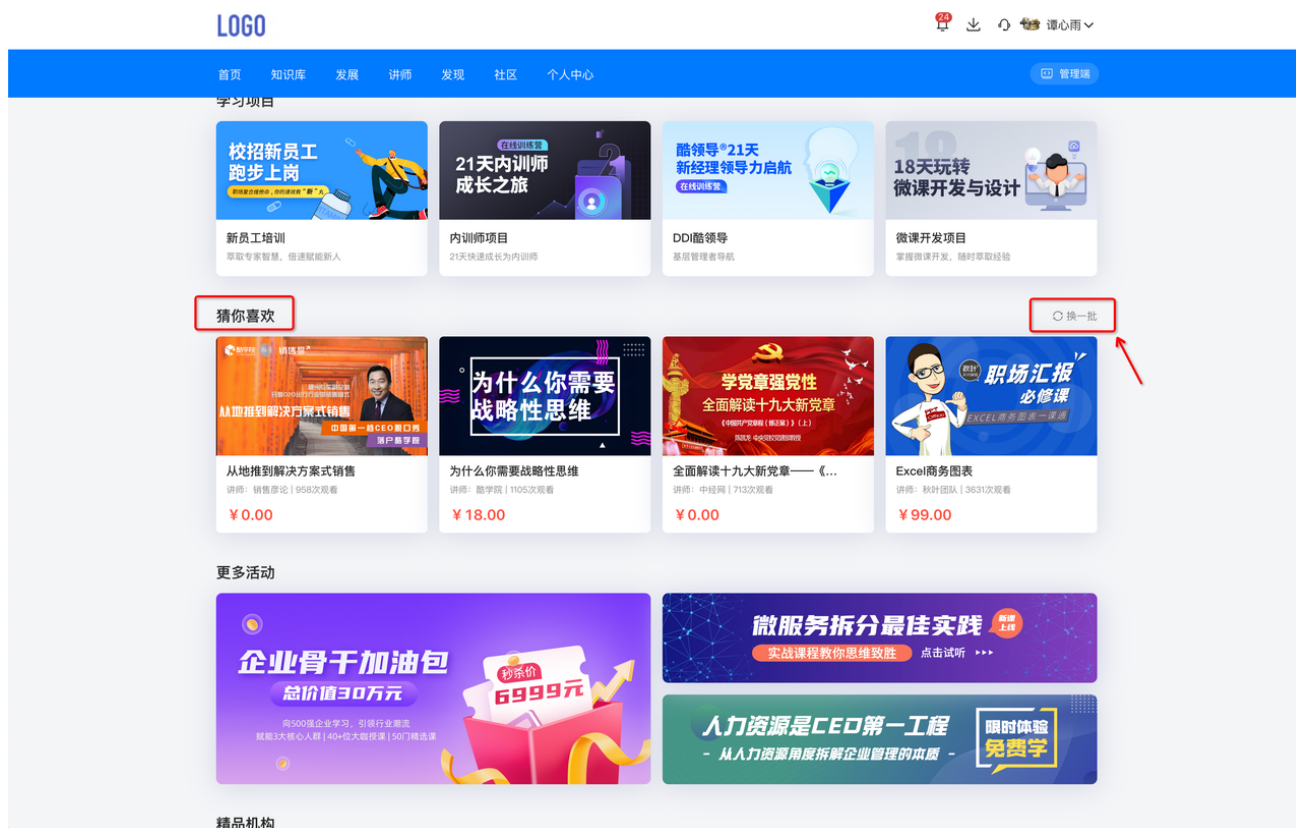
3.6.10. 热门课程

支持热门课程的展示



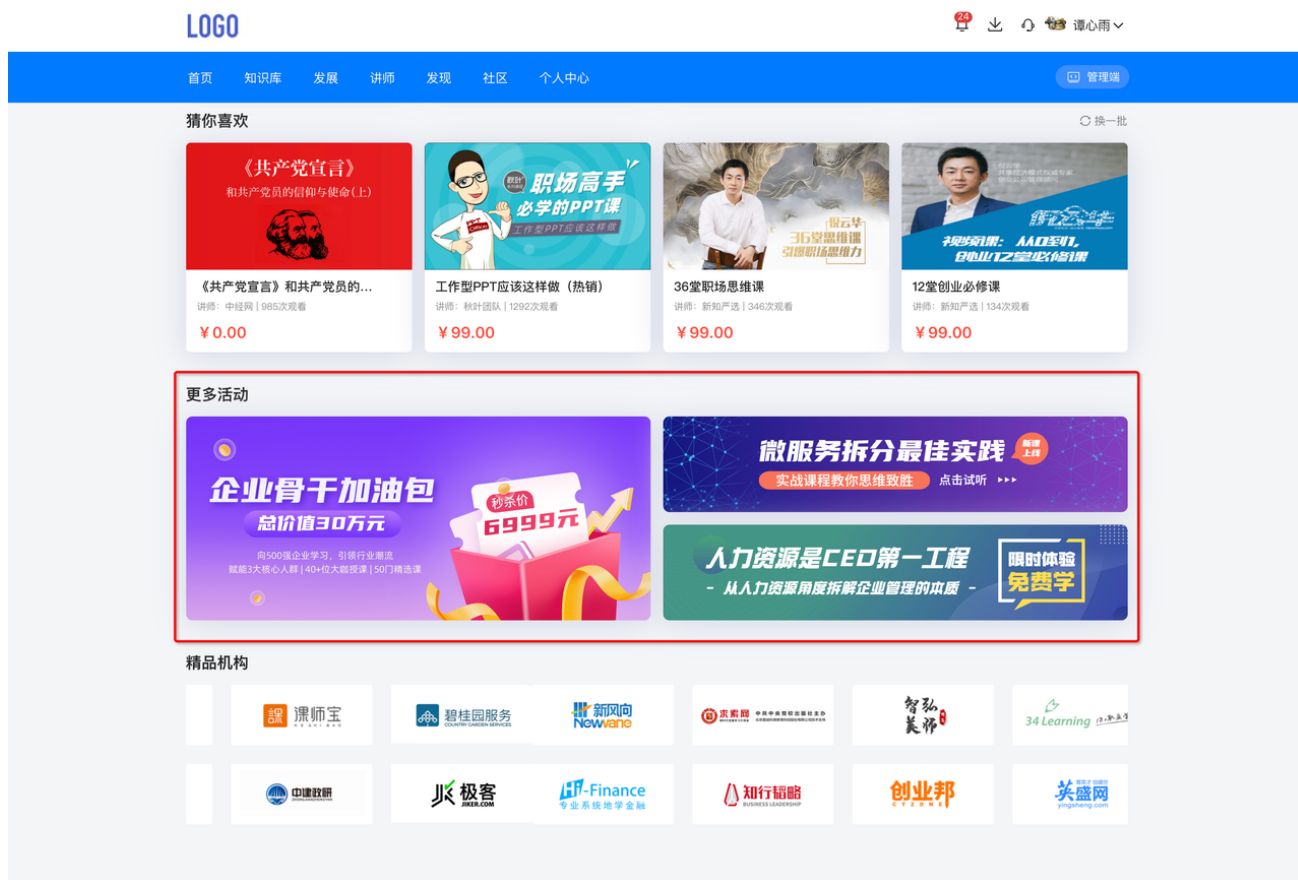
3.6.11. 猜你喜欢

通过【换一批】支持用户筛选课程



3.6.12. 更多活动

展示课程相关的活动



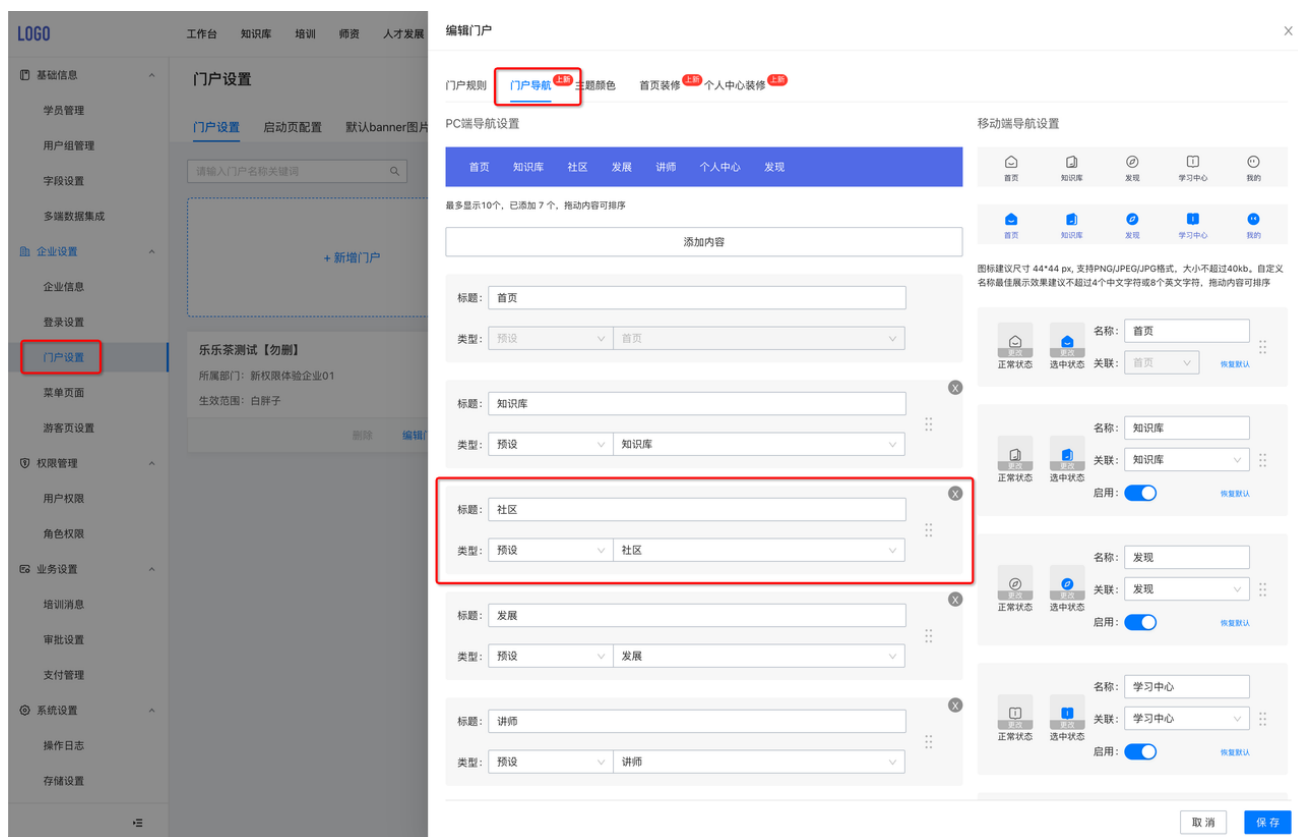
3.6.13. 精品机构

展示提供精品课程的第三方



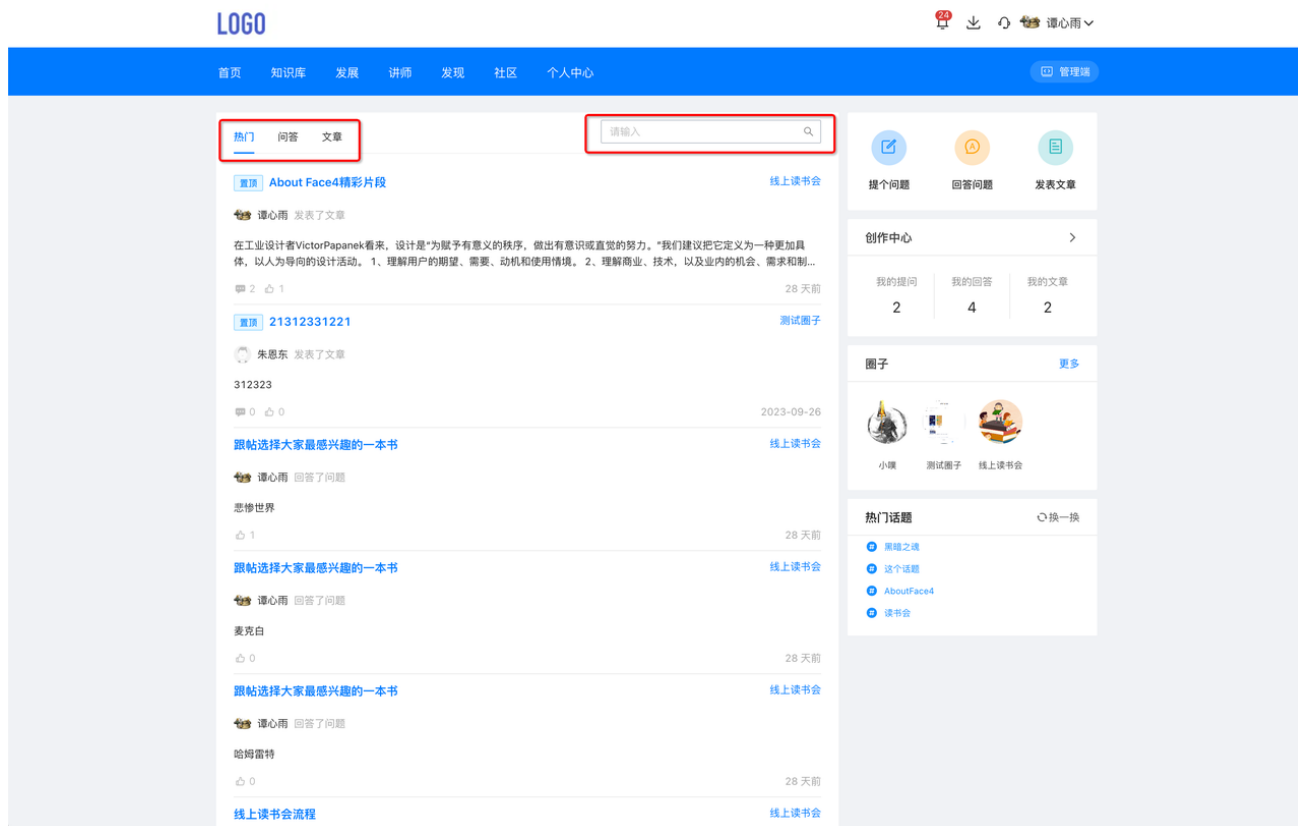
3.7. 社区

【注意】：PC端【社区】的展示需管理员在管理后台--管理--门户设置--门户导航--PC端导航设置--社区关联&启用（具体设置参考管理端操作手册）

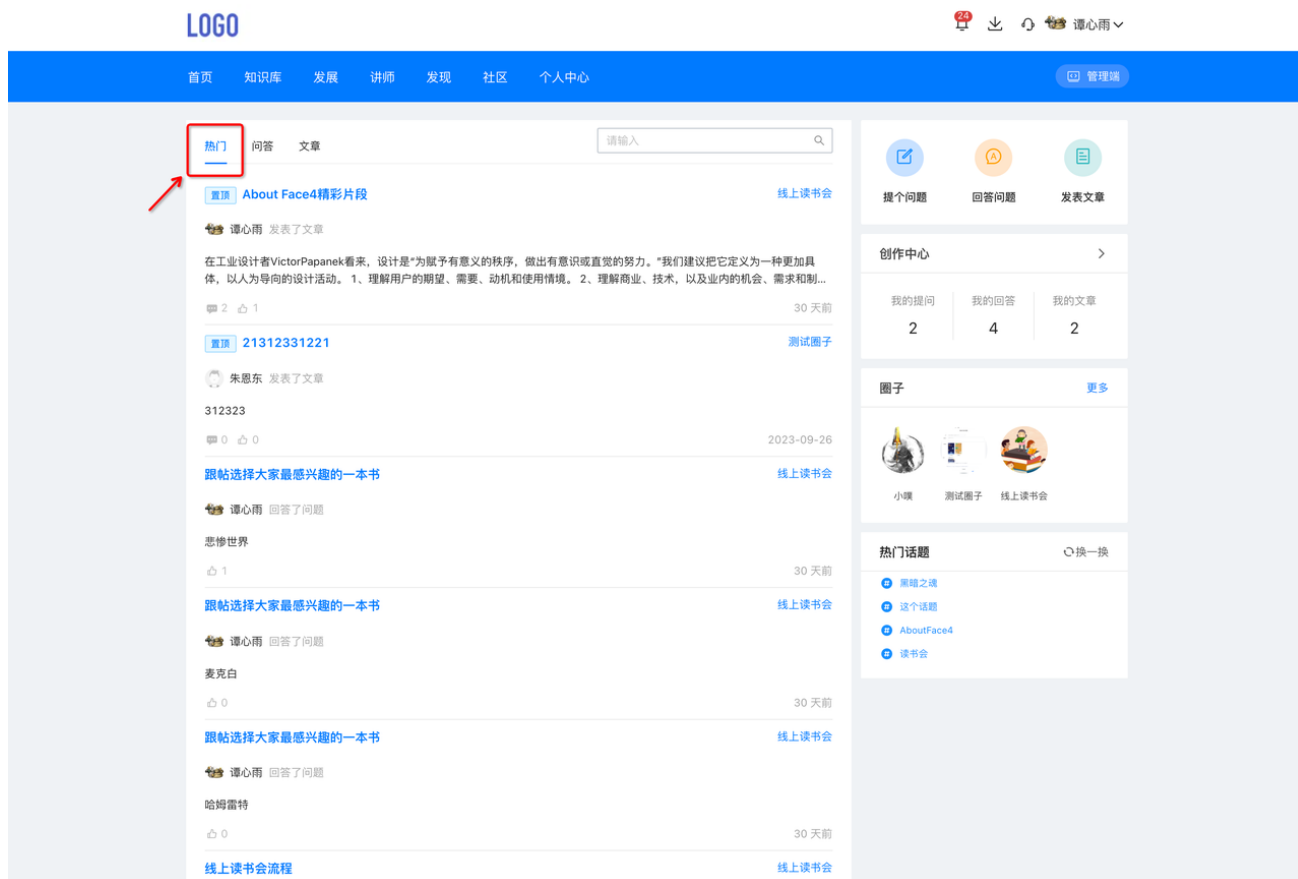


3.7.1. 内容查看

支持按热门、问答、文章的筛选，也可通过问答或文章名称进行搜索

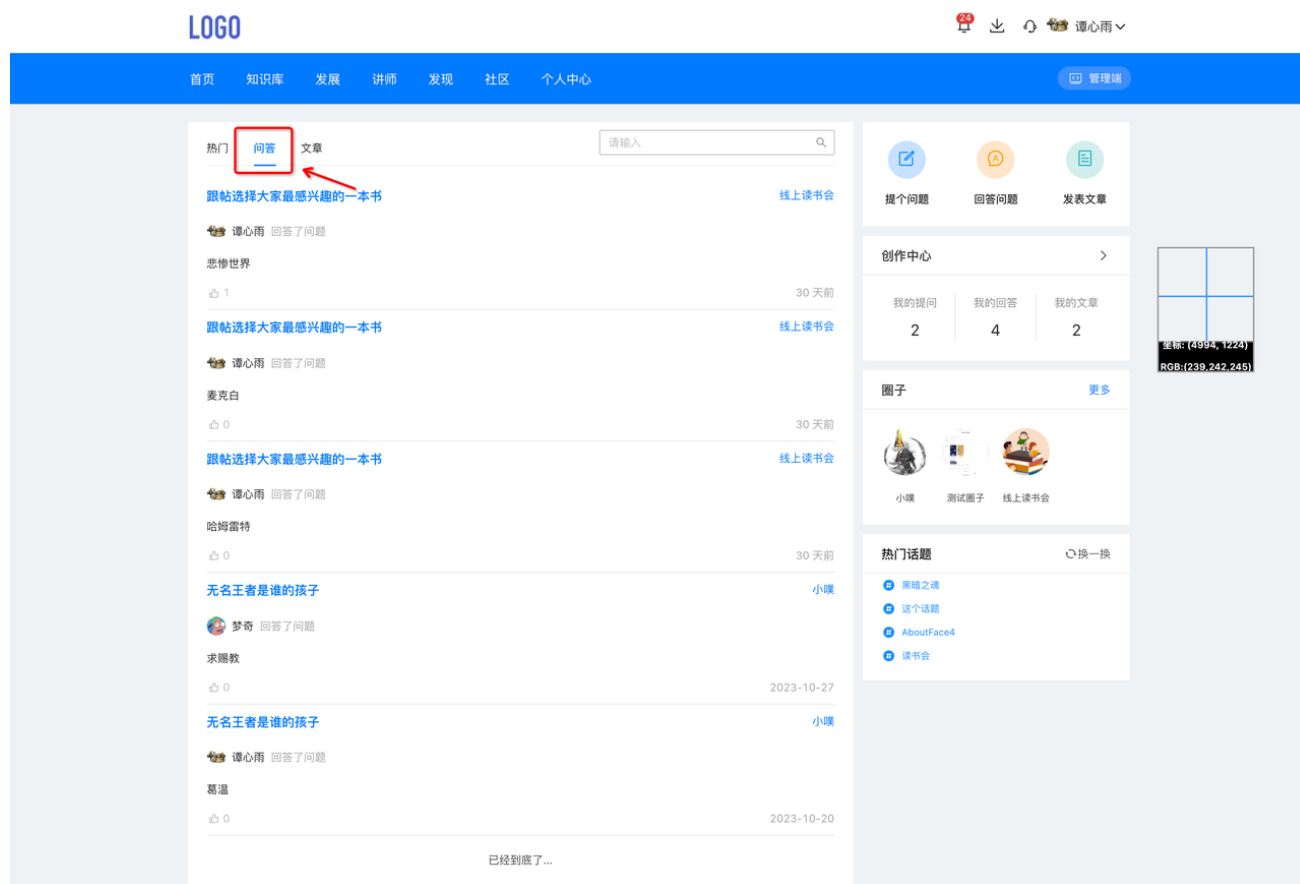


3.7.1.1. 热门



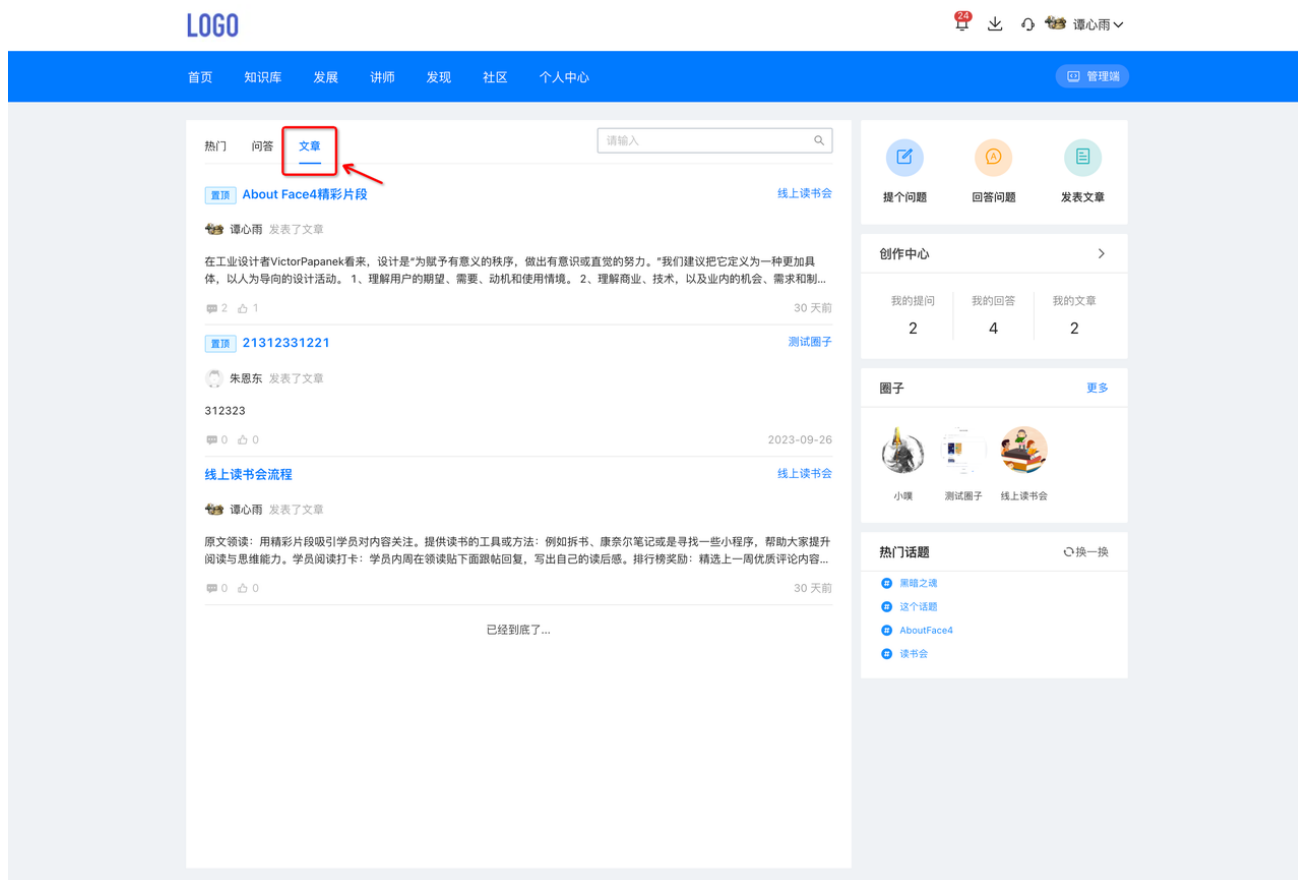
3.7.1.2. 问答

展示问题问答的内容



3.7.1.3. 文章

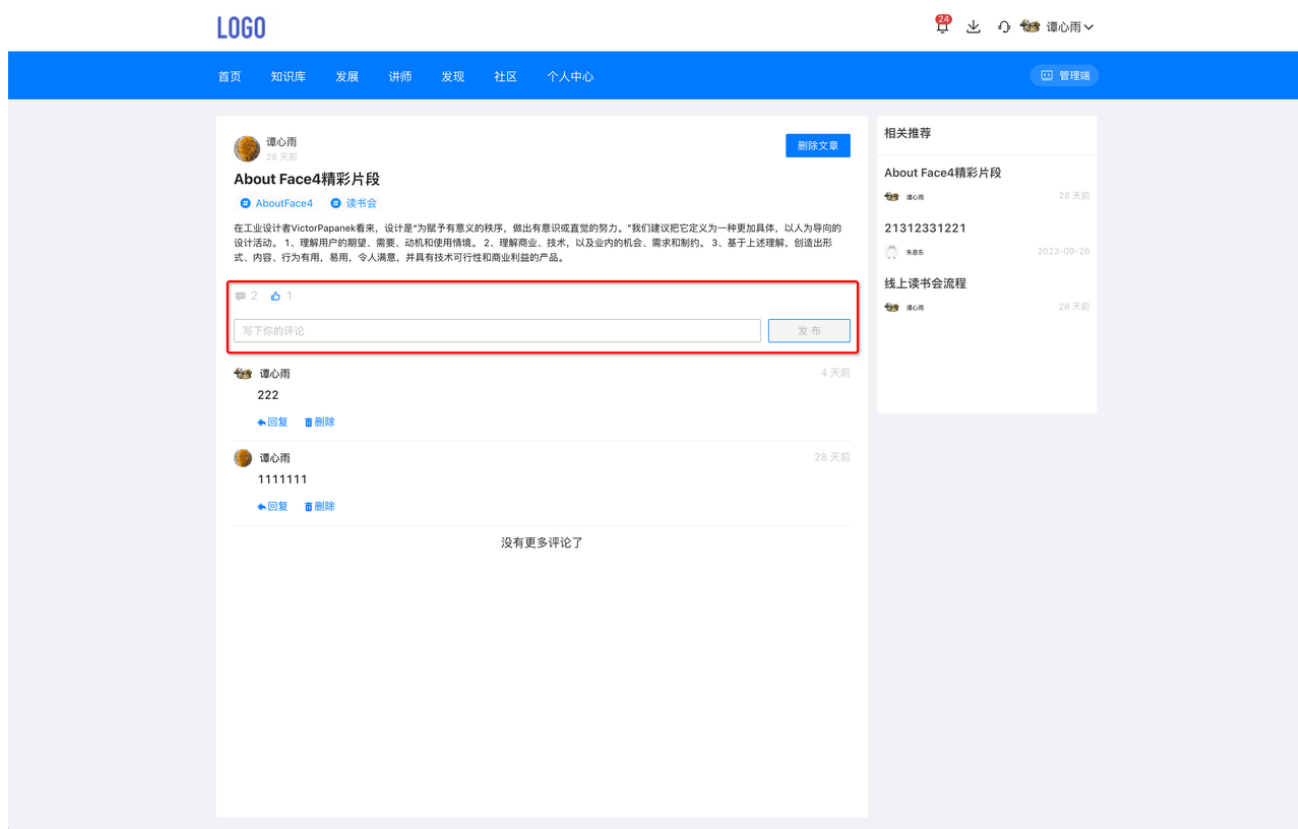
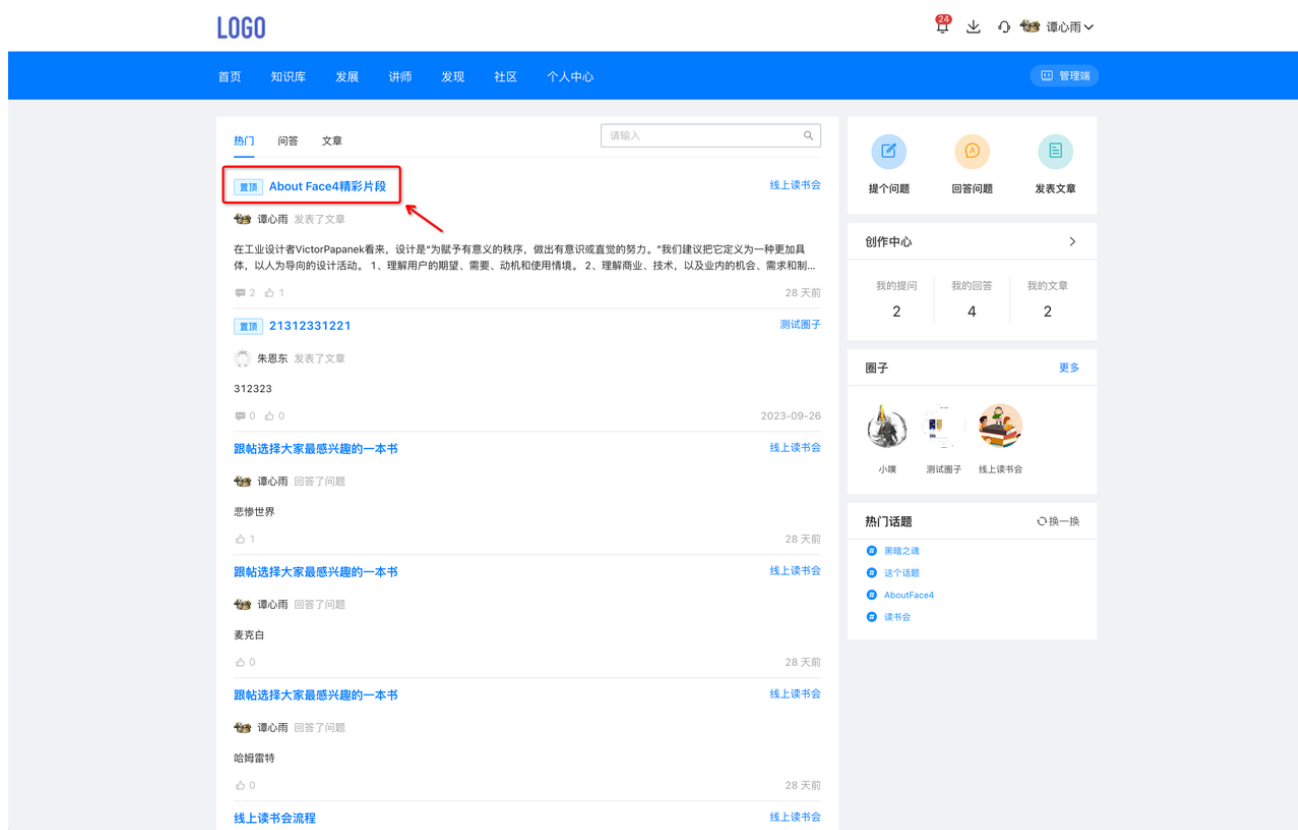
展示所有文章内容



3.7.2. 互动

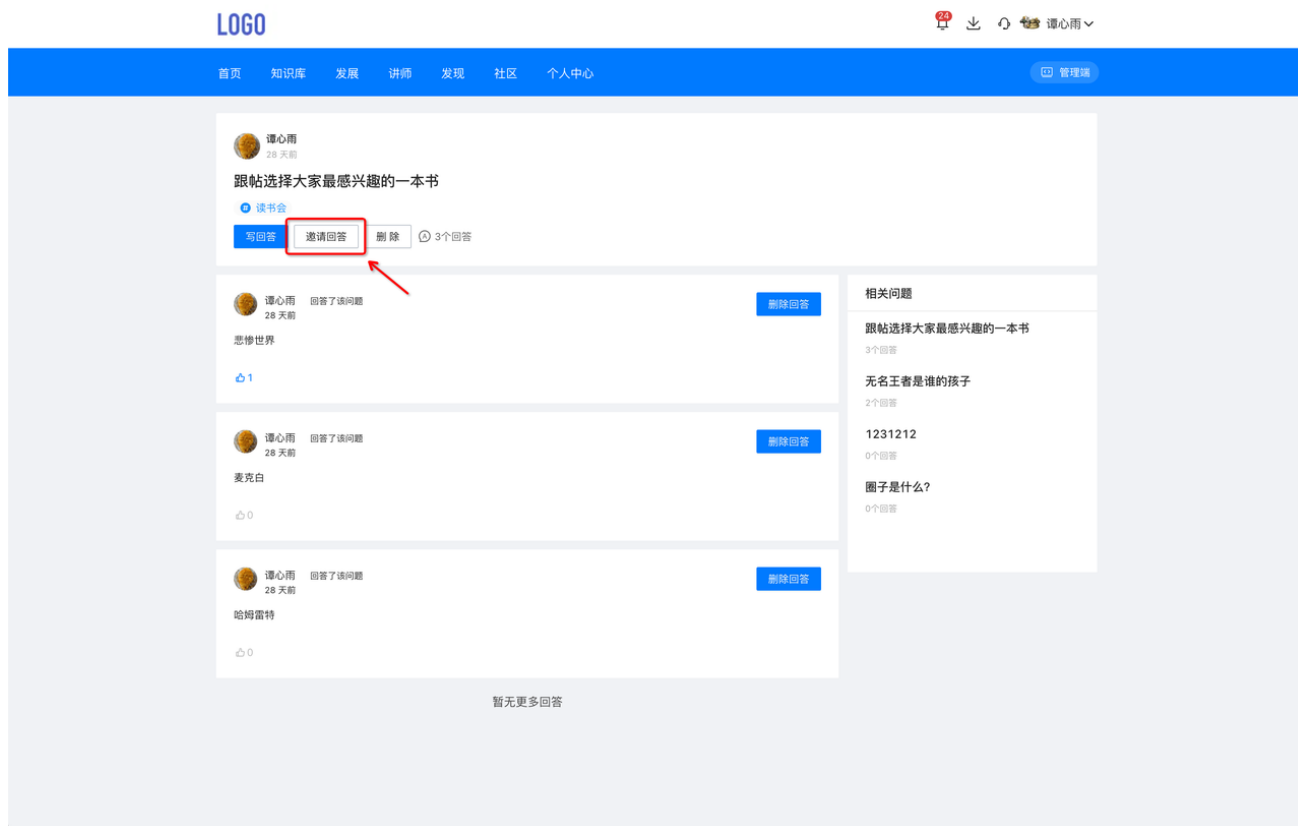
3.7.2.1. 评论、点赞

针对感兴趣的问答、文章，可点击进入详细页面进行评论和点赞。



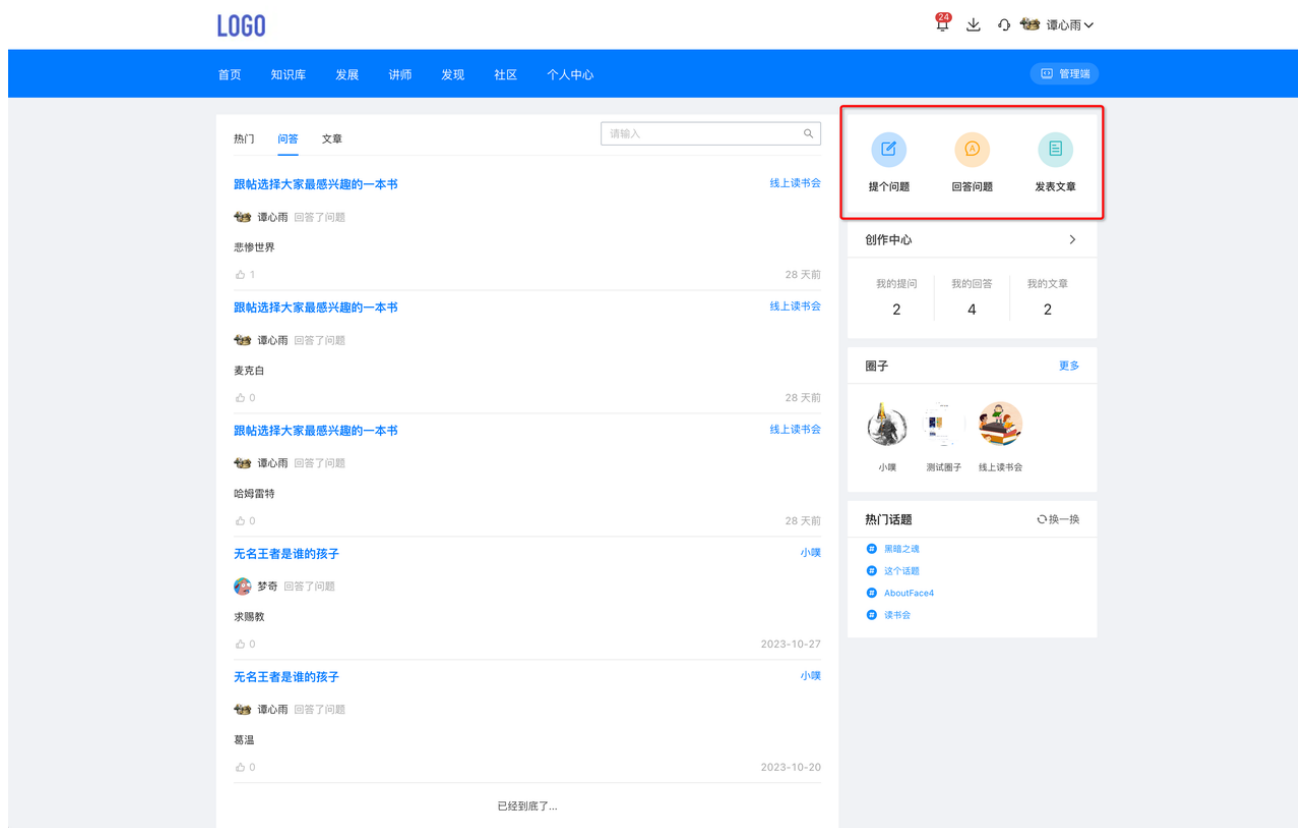
3.7.2.2. 邀请回答

针对问答，还支持邀请平台上其他人进行问题回答



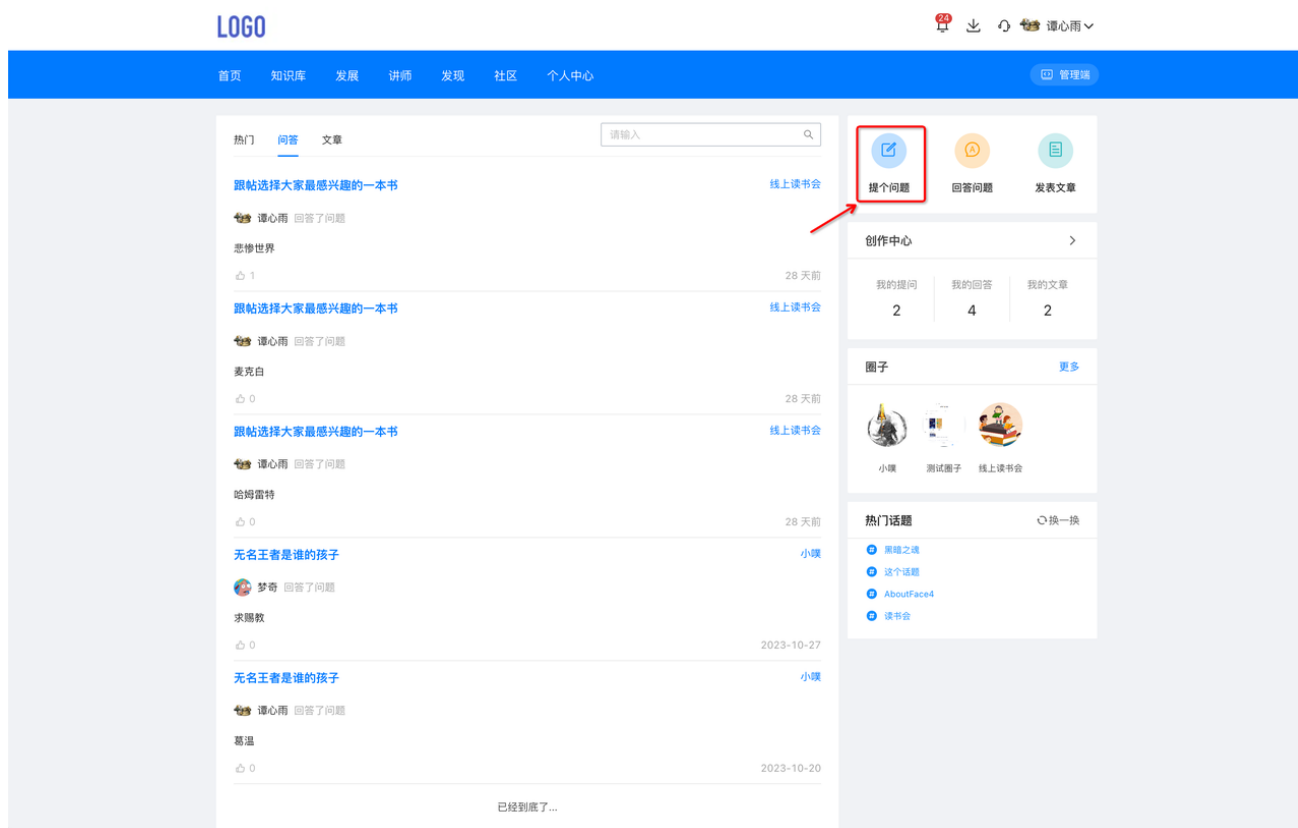
3.7.3. 操作区

在右侧操作区，学员可以自行提问、回答问题和发表文章。



3.7.3.1. 提个问题

若学员在工作项目中遇到了无法解决的问题，可以通过提问来寻求帮助。



学员需要选择与自己问题相关的圈子，便于收集有针对性的回答。

LOGO

首页 知识库 发展 讲师 发现 社区 个人中心

管理端

提个问题

* 问题: 提个问题

添加话题: +话题

补充说明:

* 选择圈子: 请先选择圈子

- 小课
- 测试圈子
- 线上读书会

注意：提问和发表文章是可以创建话题的唯一渠道。

LOGO

首页 知识库 发展 讲师 发现 社区 个人中心

管理端

提个问题

* 问题: 提个问题

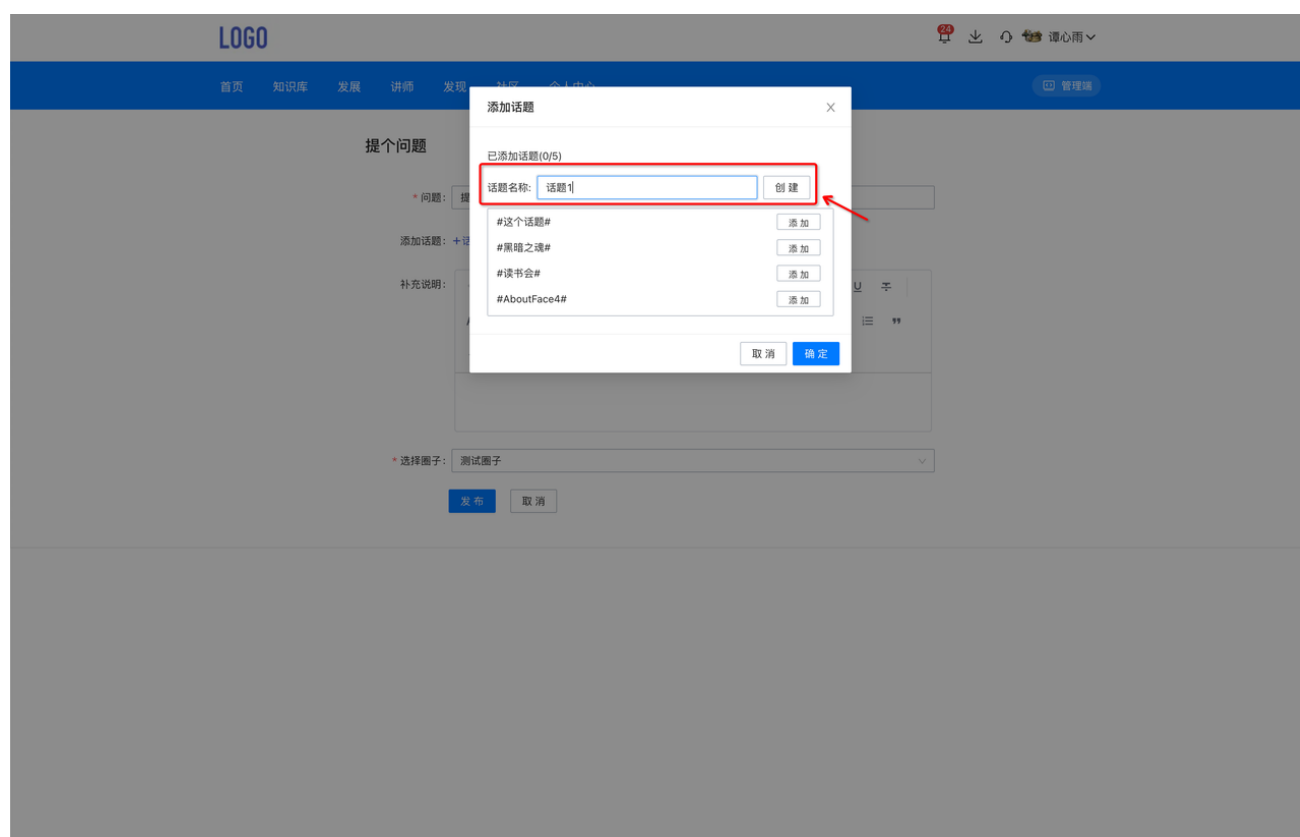
添加话题: +话题

补充说明:

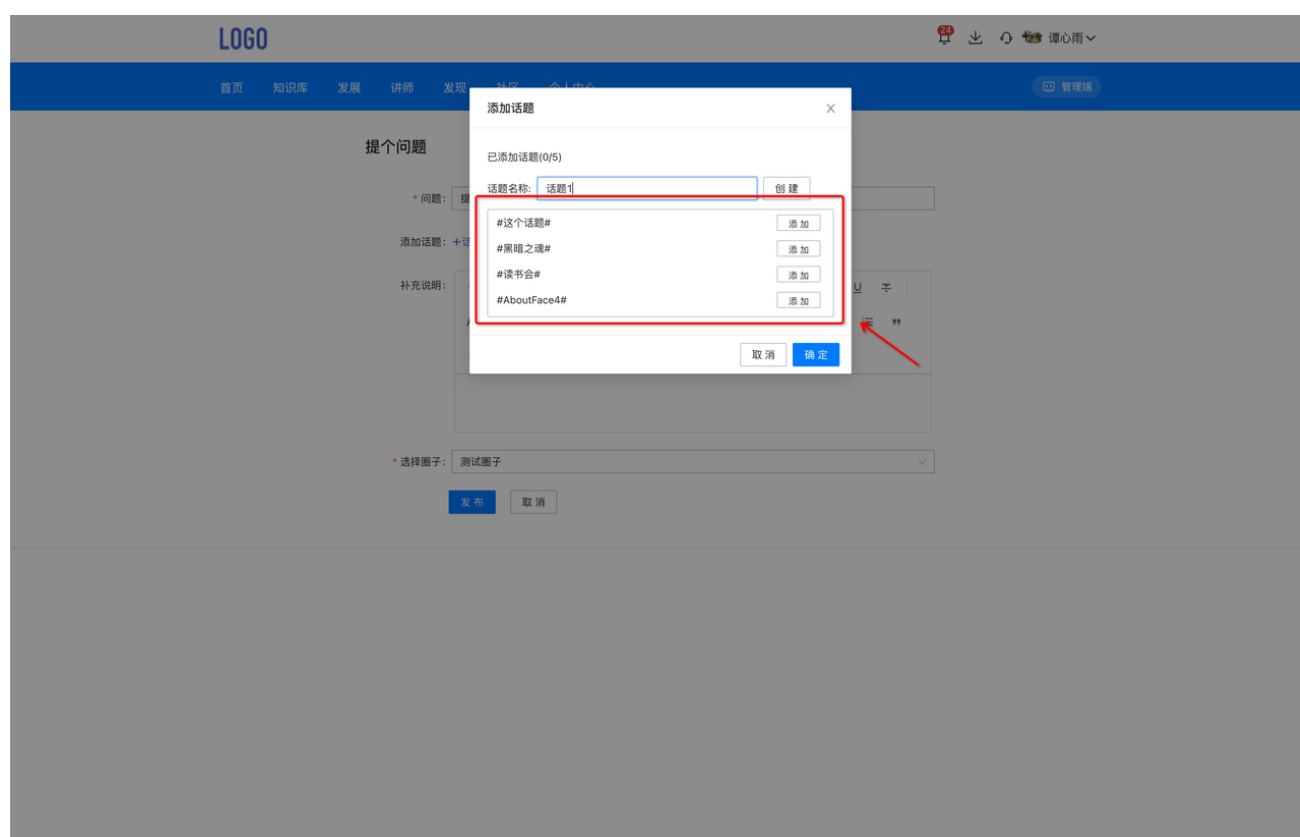
* 选择圈子: 测试圈子

发布 取消

学员可以在这里创建与自己发表内容相关的全新话题。

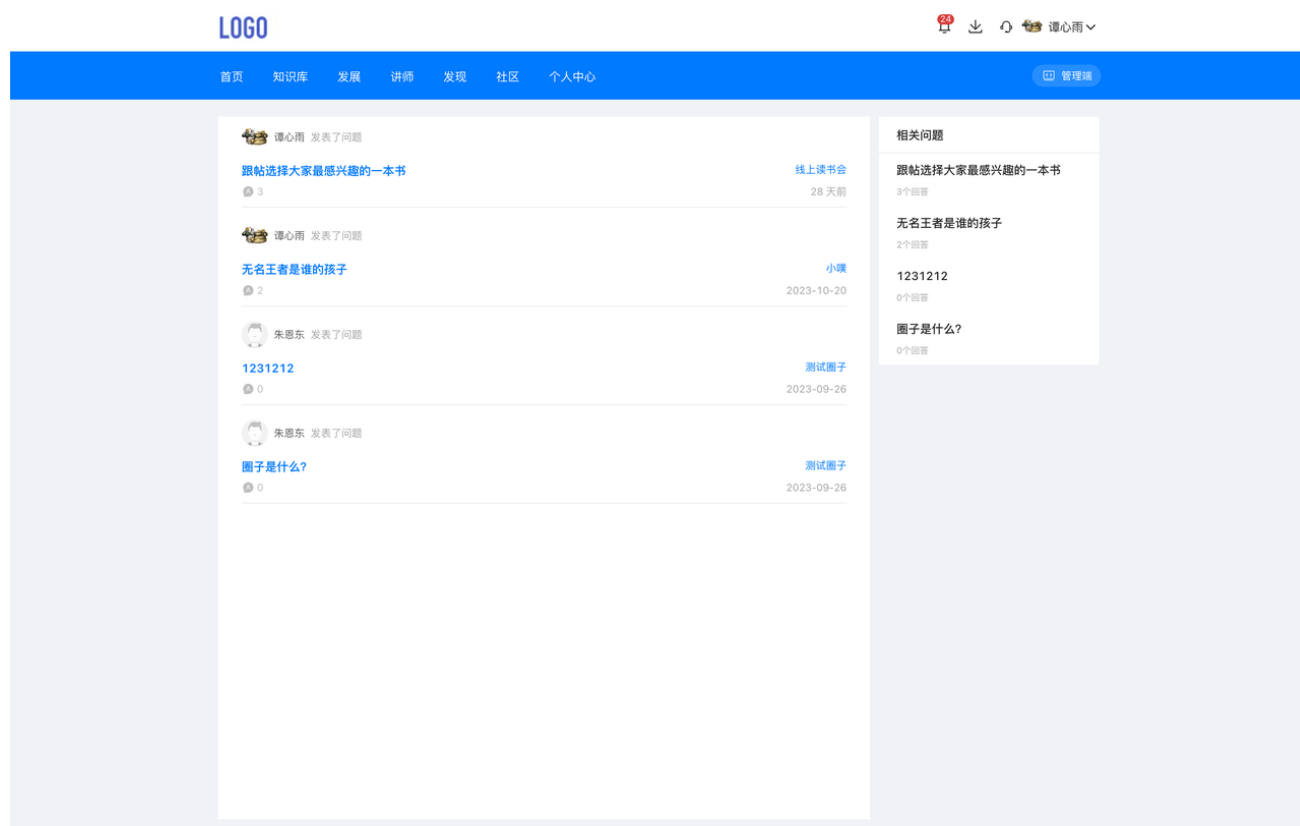
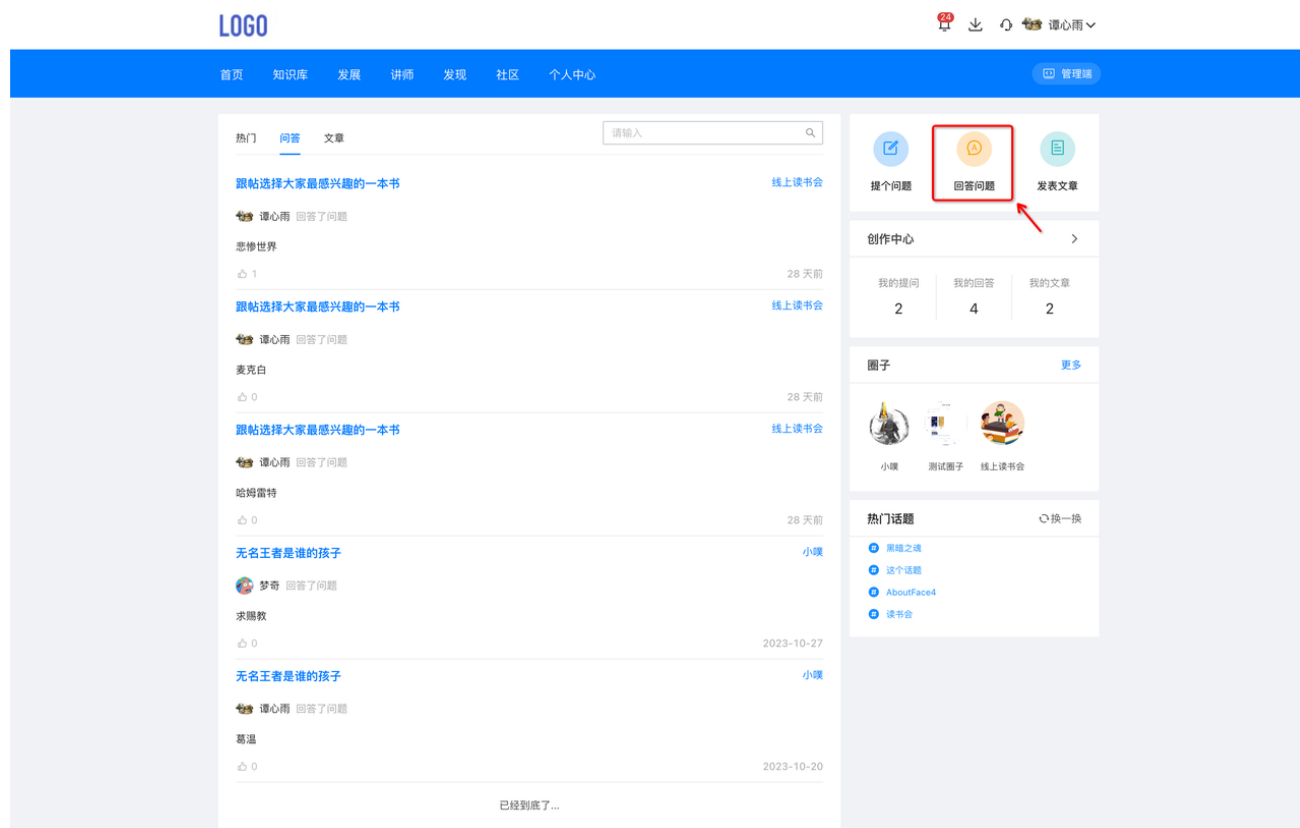


也可以选择已有话题。



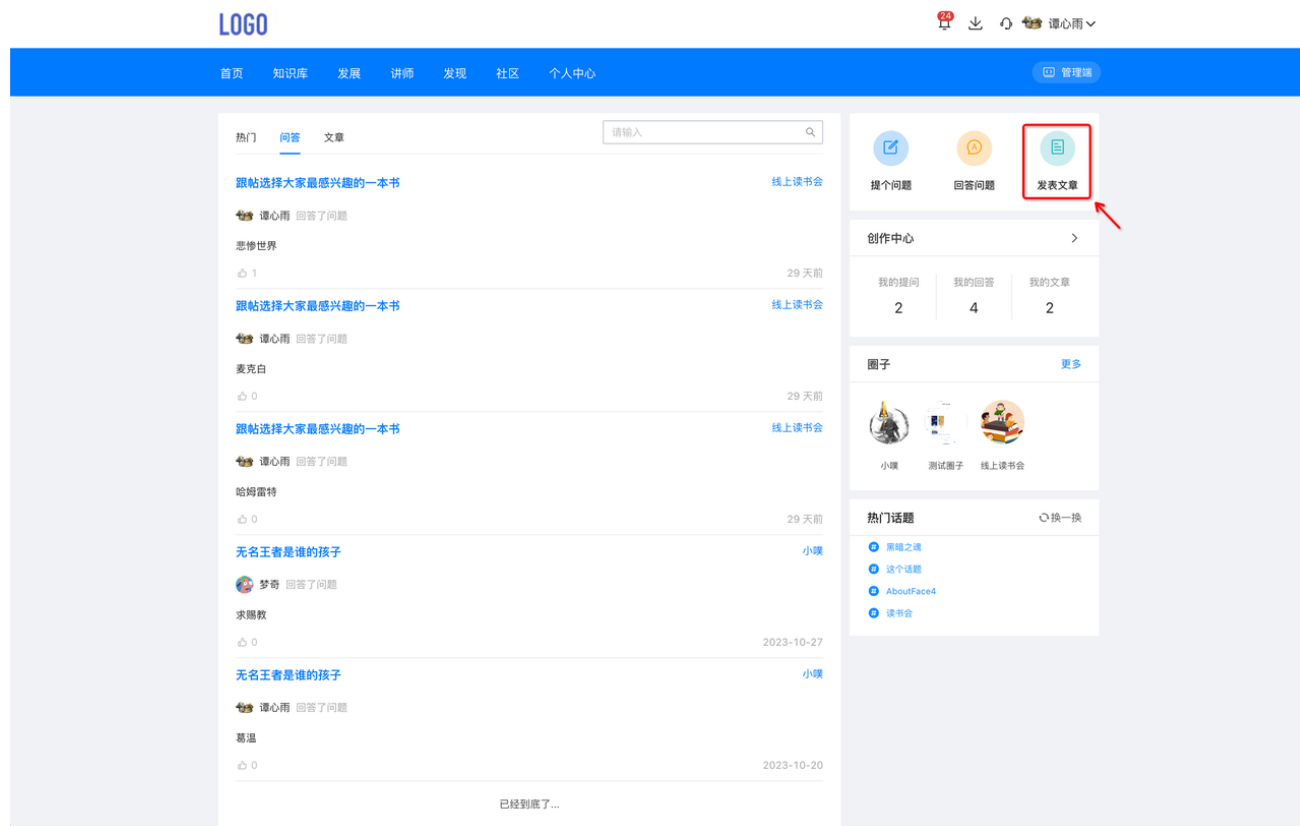
3.7.3.2. 回答问题

支持对已有的问题进行回答



3.7.3.3. 发表文章

发表文章与提问操作逻辑相同，学员可以在这里将自己对于某些知识的见解以文章的形式发布出来。

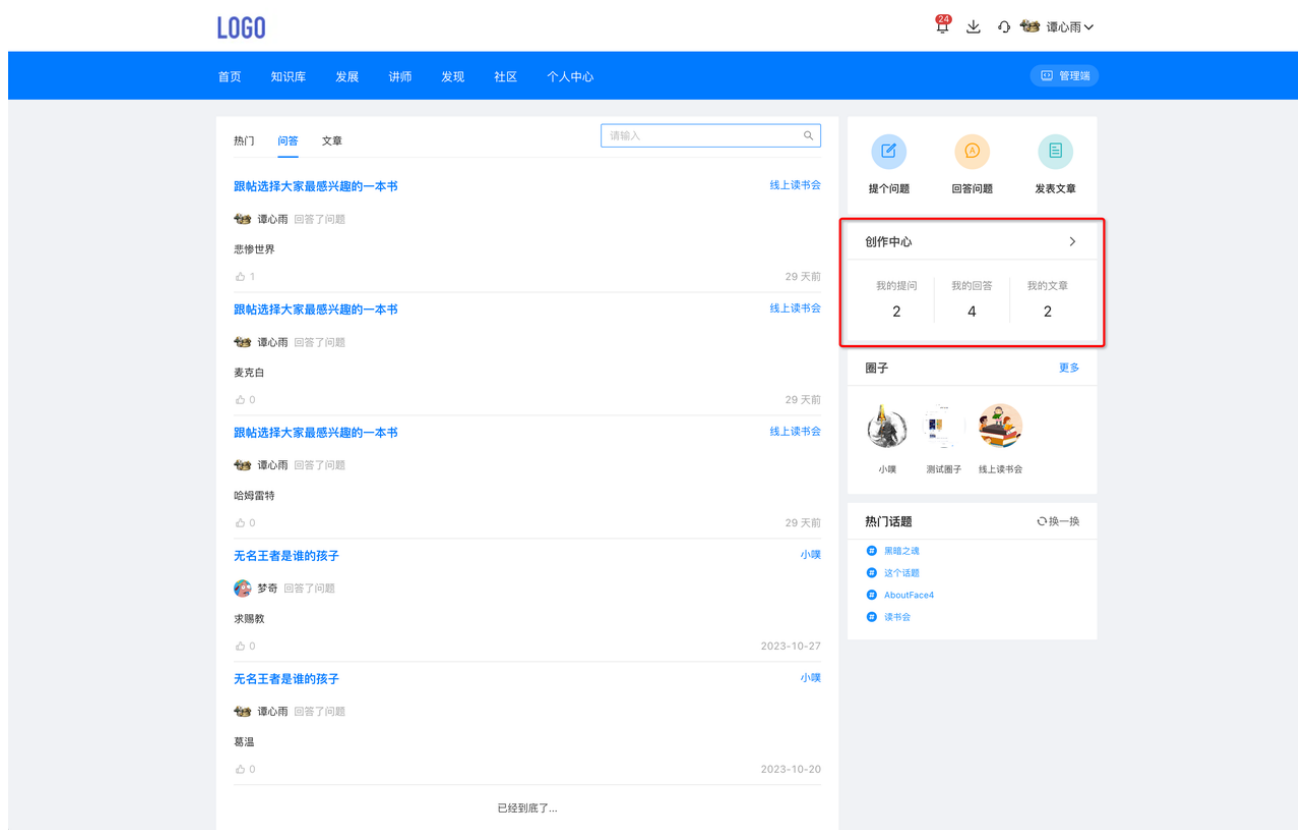


同样需要选择相关话题和圈子进行发布。

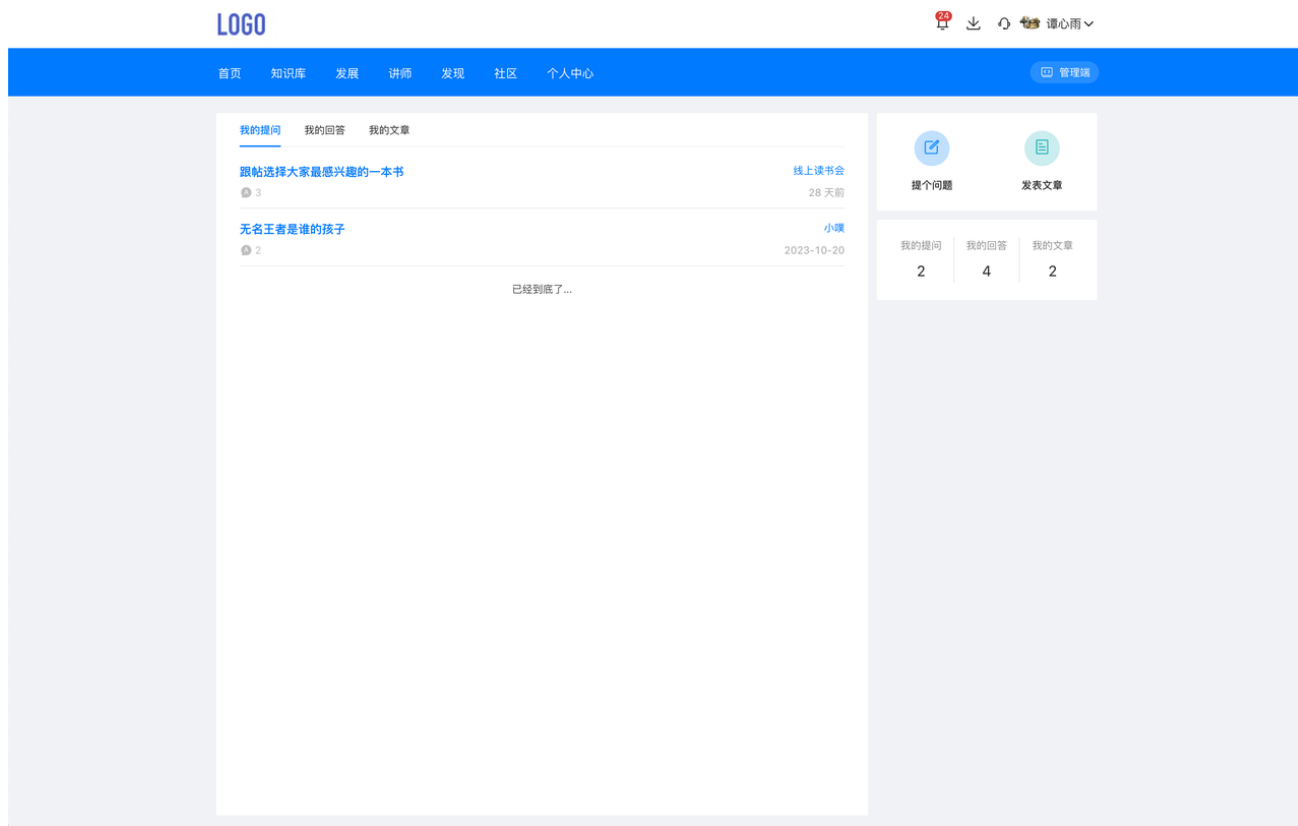


3.7.4. 创作中心

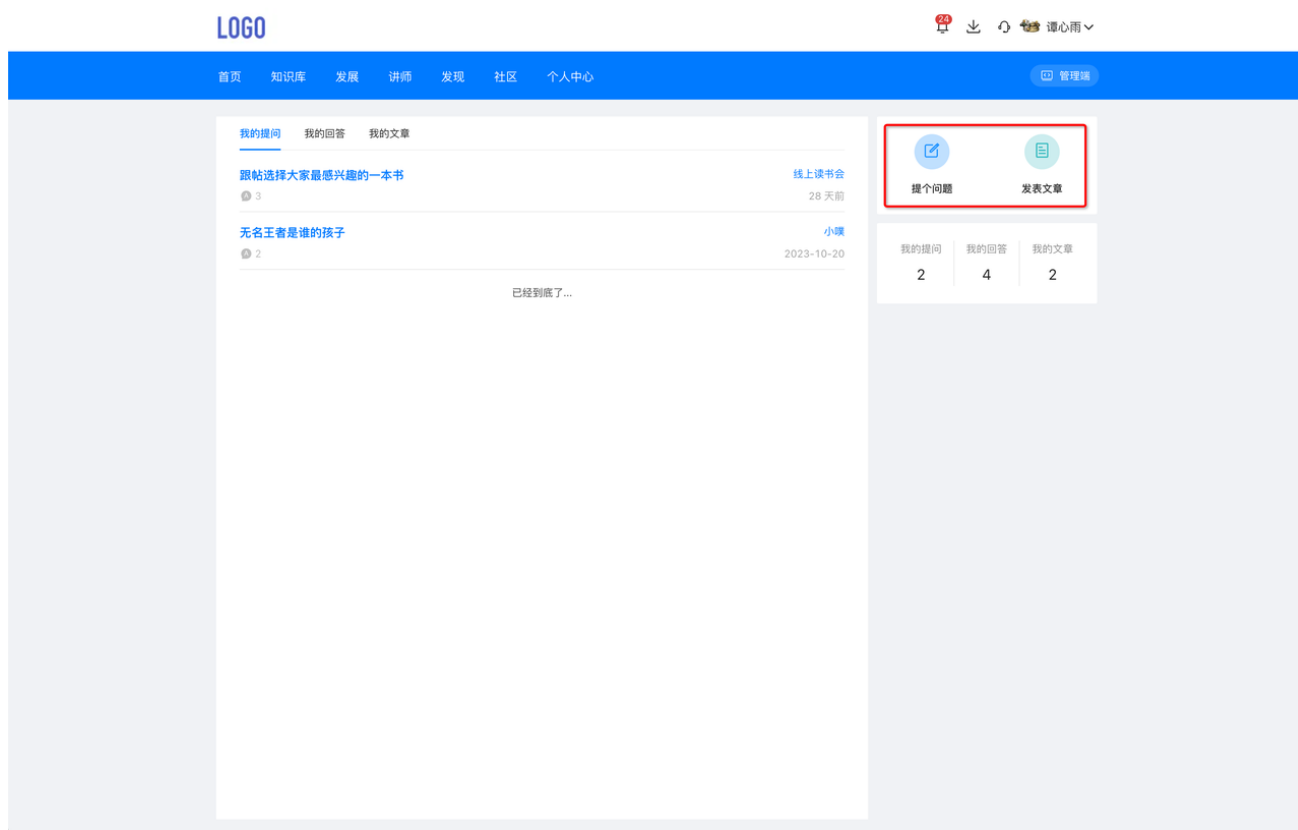
创作中心帮助学员统计了自己提出/回答过的问题数量，以及发表过的文章数量。



若学员想快速查看自己发表过的所有内容的详细情况，进入创作中心即可。

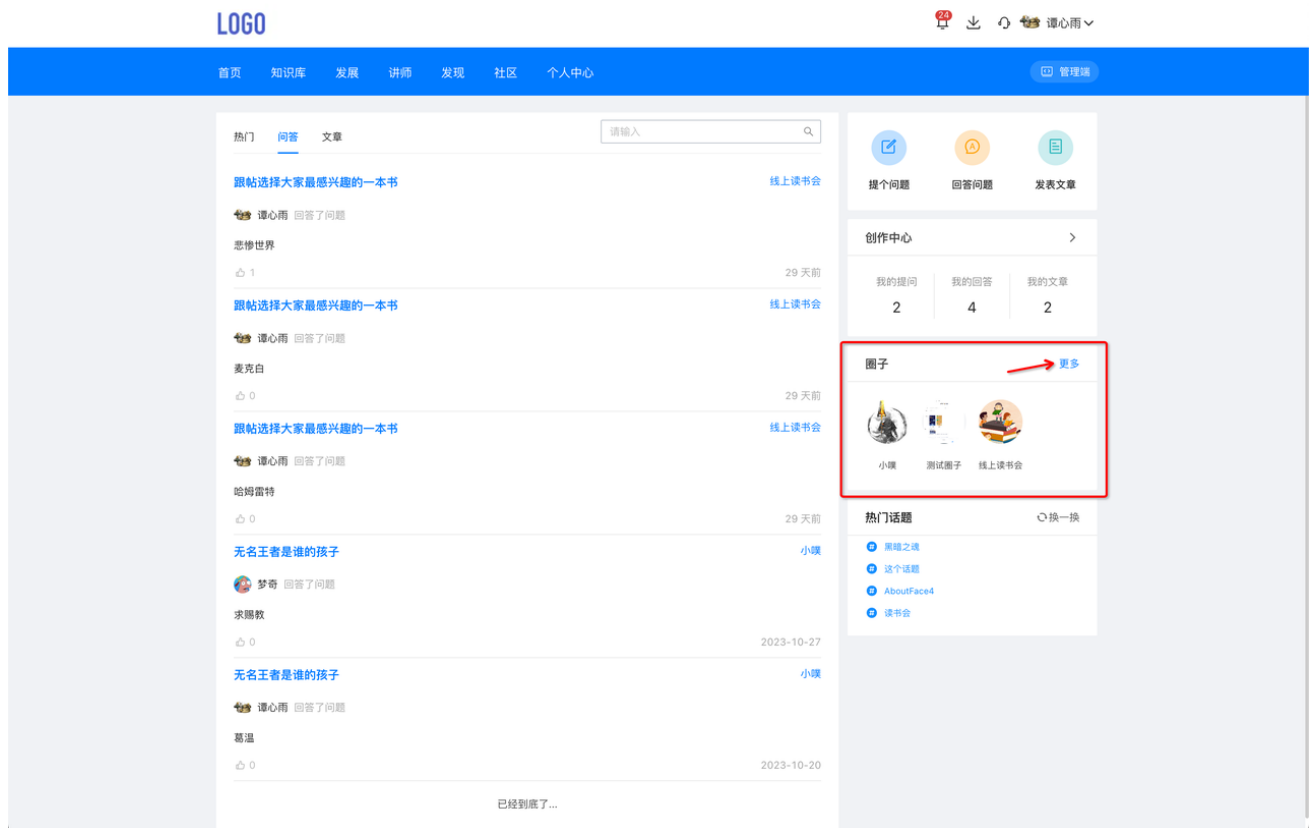


也可以直接在该板块提问或发表文章。

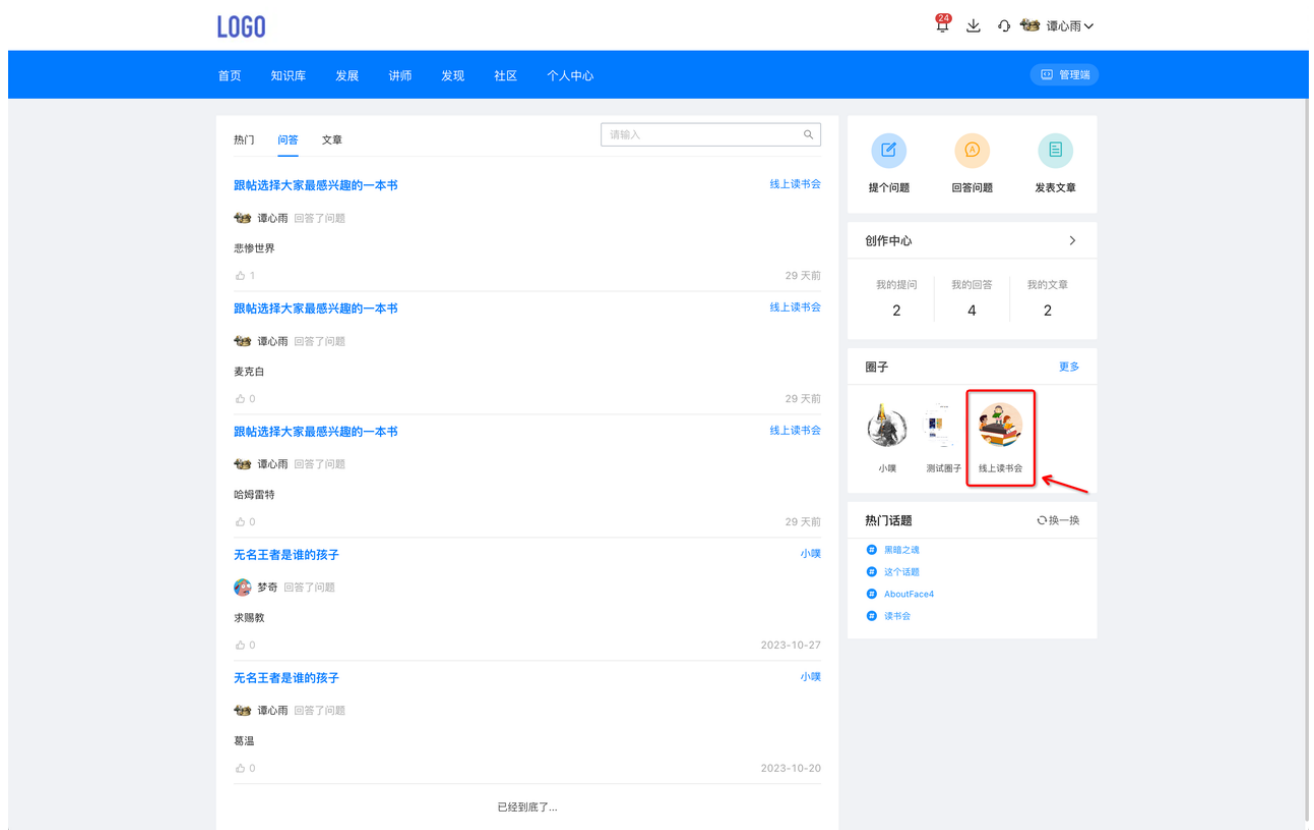


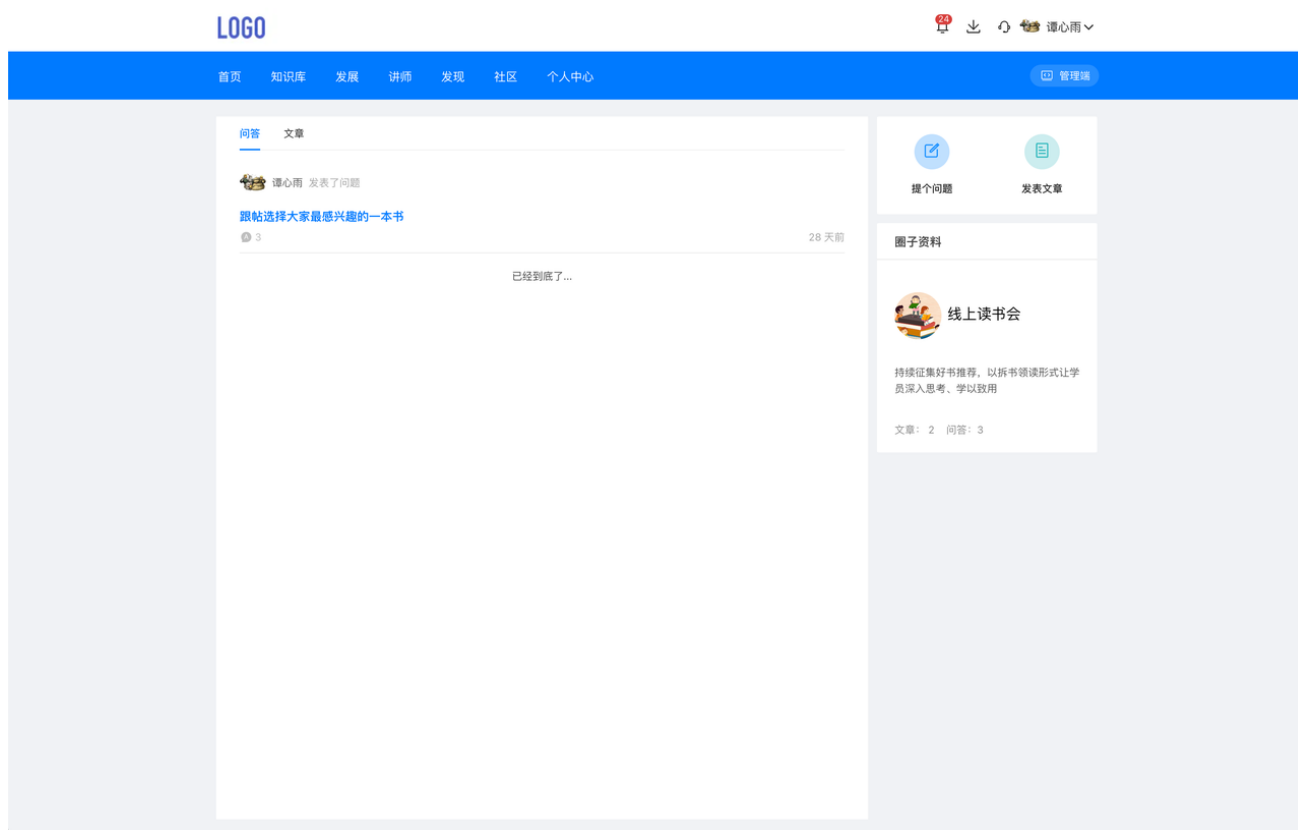
3.7.5. 圈子

支持查看管理员开启的所有圈子。



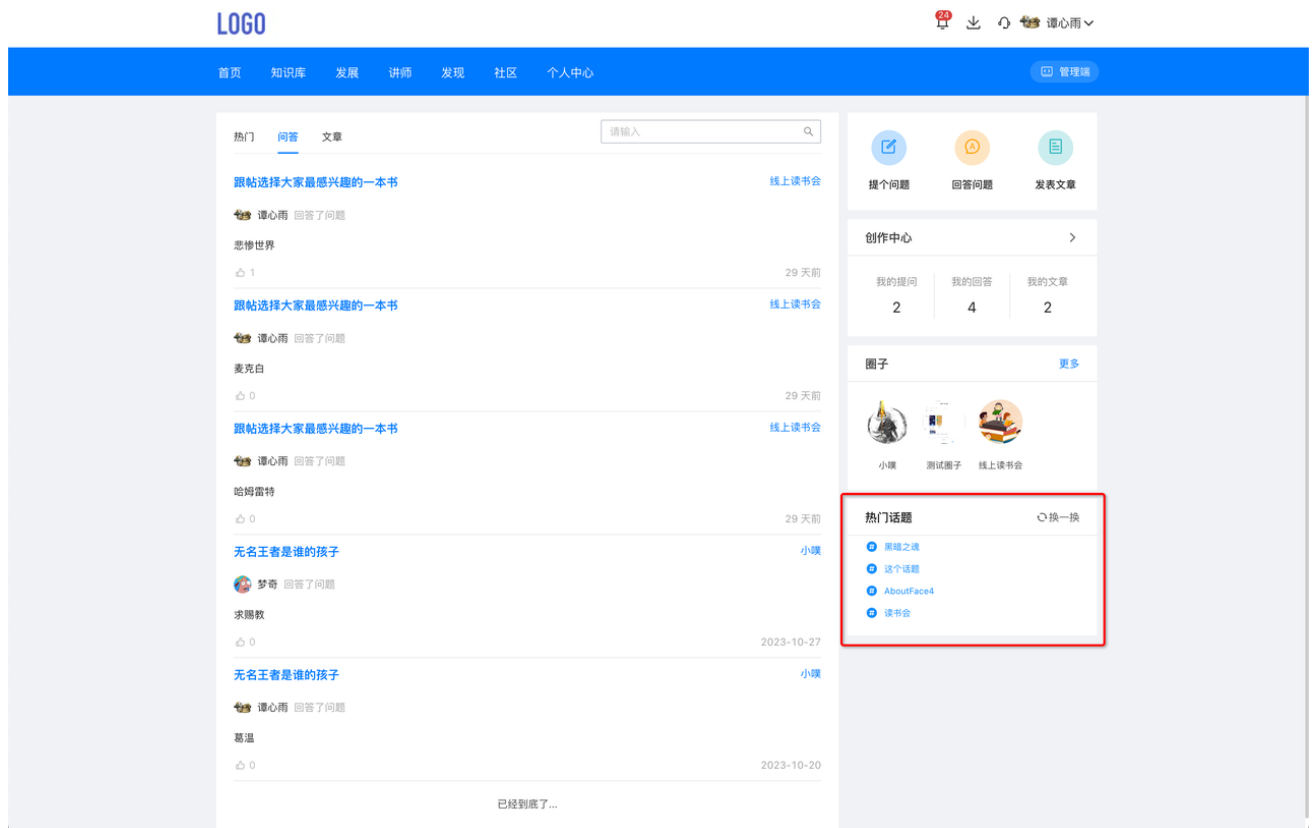
若学员想要查看与某一主题相关的问答或文章，则可进入相对应的圈子，查看全部有关内容。



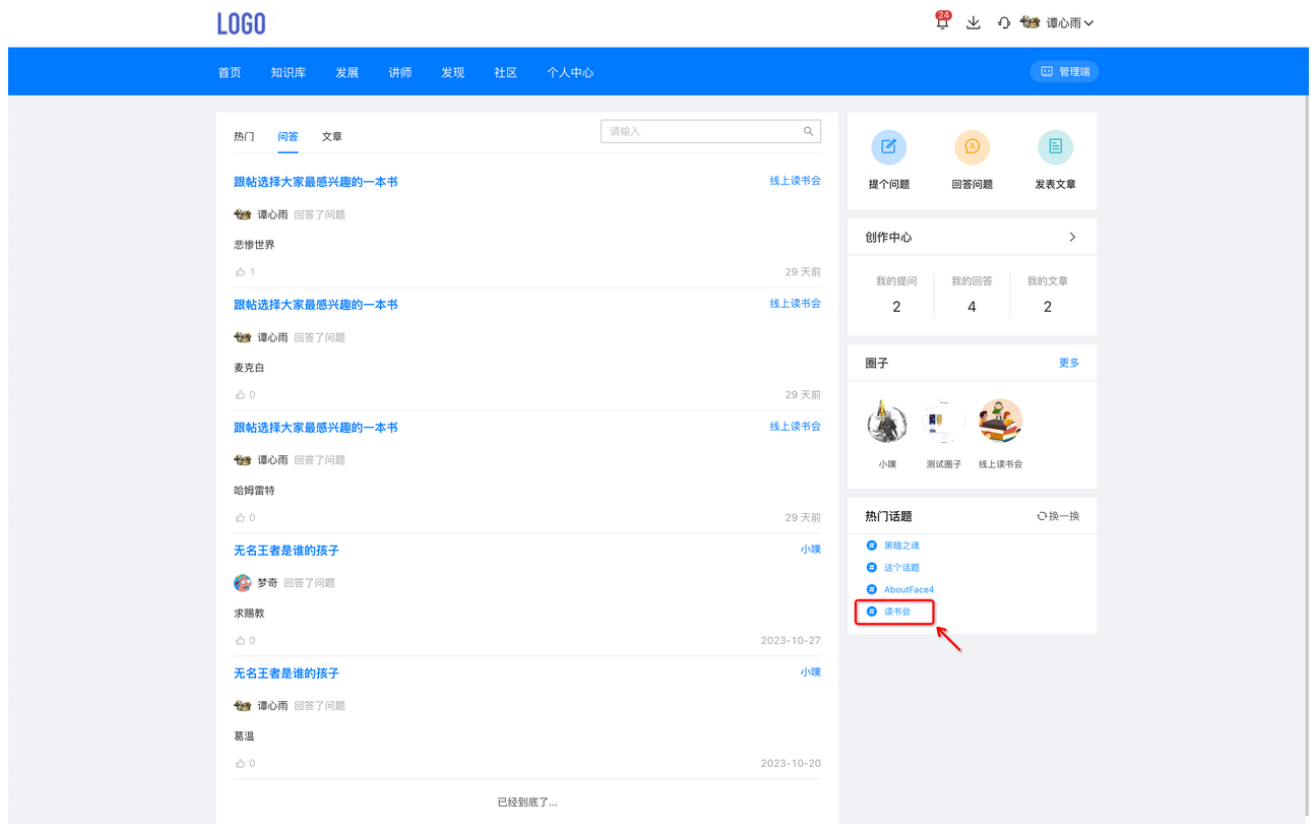


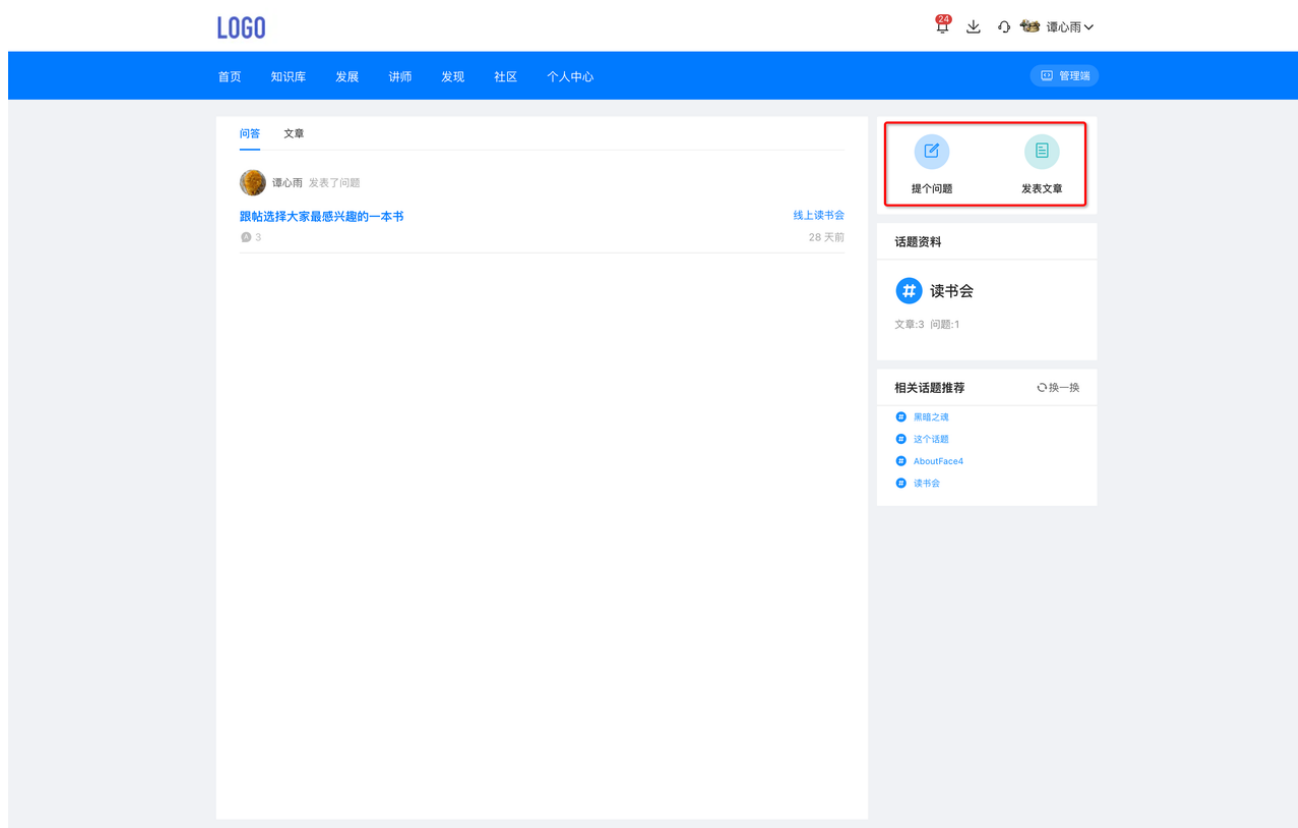
3.7.6. 热门话题

热门话题模块会展示学员讨论/使用热度最高的几个话题。



学员也可以进入某一话题，针对该话题进行提问和发表文章。

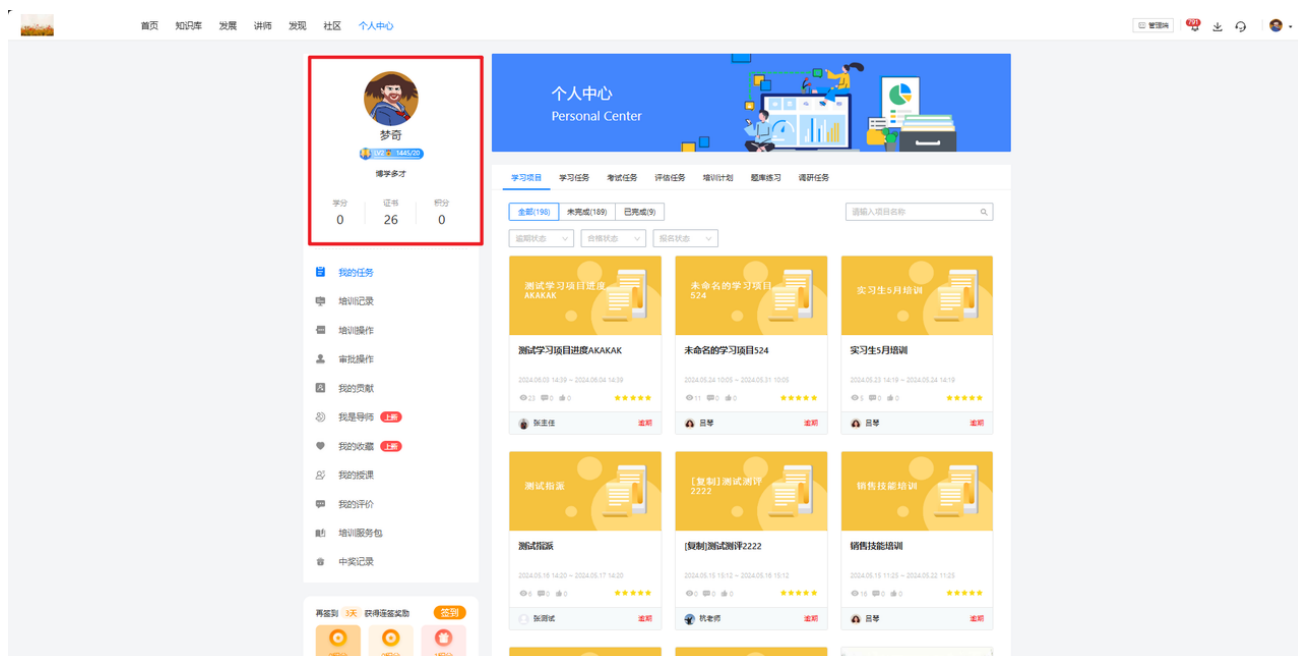




3.8. 个人中心

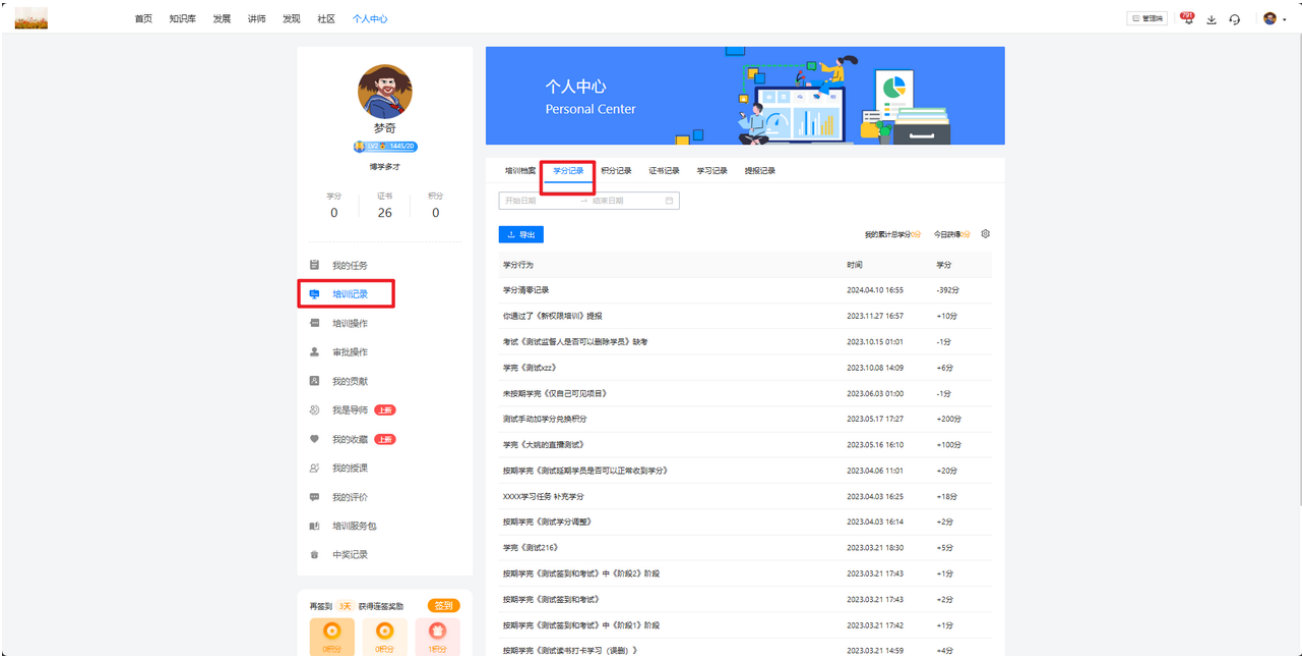
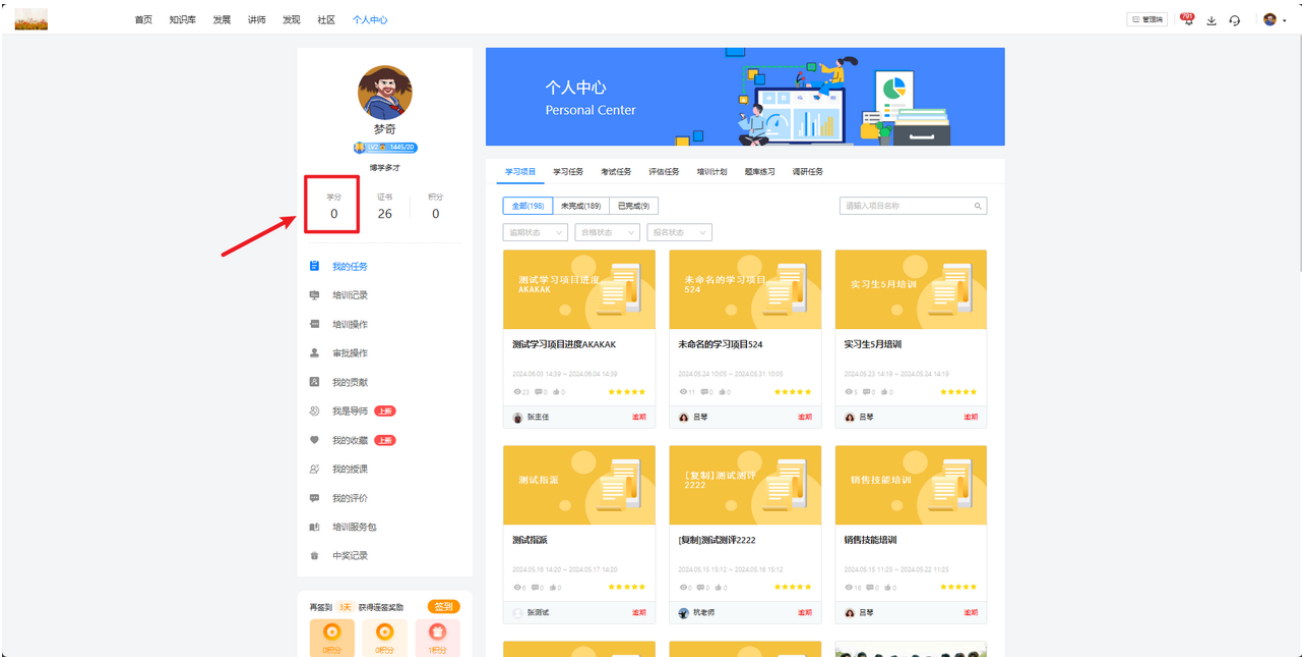
3.8.1. 个人信息

支持学分、证书及积分查看



3.8.1.1. 学分

支持跳转学分记录查看具体学分获取情况



3.8.1.2. 证书

支持跳转证书记录查看具体证书获取情况

LOGO

消息

下载

刷新

谭心雨

首页 知识库 发展 讲师 发现 社区 个人中心 管理端

谭心雨

初入江湖

学分

0

证书

0

积分

16

我的任务

培训记录

培训操作

审批操作

我的贡献

我的授课

我的评价

中奖记录

再签到 1天 获得连签奖励

已签到

今天

3积分

连签奖励

2积分

第3天

个人中心

Personal Center

学习项目

学习任务

考试任务

评估任务

辅导任务

培训计划

题库练习

全部(3)

未完成(2)

已完成(1)

请输入项目名称

逾期状态

合格状态

报名状态

补考测试

2023.11.27 17:28 ~ 2023.12.04 17:28

7 0 0

★★★★★

谭心雨 100%

22222222

2023.10.20 16:45 ~ 2023.10.27 16:45

7 0 0

★★★★★

谭心雨 逾期

11111

2023.10.20 16:44 ~ 2023.10.27 16:44

4 0 0

★★★★★

谭心雨 逾期

共 3 条

1

20 条/页

LOGO

消息

下载

刷新

谭心雨

首页 知识库 发展 讲师 发现 社区 个人中心 管理端

谭心雨

初入江湖

学分

0

证书

0

积分

16

我的任务

培训记录

培训操作

审批操作

我的贡献

我的授课

我的评价

中奖记录

再签到 1天 获得连签奖励

已签到

今天

3积分

连签奖励

2积分

第3天

个人中心

Personal Center

培训档案

学分记录

积分记录

证书记录

学习记录

提报记录

全部

颁发时间

开始日期

结束日期

根据证书名称搜索

无内容

共 0 条

1

20 条/页

3.8.1.3. 积分


支持跳转积分记录查看具体积分获取情况

LOGO

24 下载 谭心雨

首页 知识库 发展 讲师 发现 社区 个人中心

管理端



谭心雨
初入江湖

学分
0

证书
0

积分
16

我的任务

培训记录

培训操作

审批操作

我的贡献

我的授课

我的评价

中奖记录

再签到 1天 获得连签奖励

已签到

今天

3积分

连签奖励

2积分

第3天

个人中心
Personal Center

学习项目 学习任务 考试任务 评估任务 辅导任务 培训计划 题库练习

全部(3) 未完成(2) 已完成(1)

请输入项目名称

逾期状态 合格状态 报名状态

补考测试

2023.11.27 17:28 ~ 2023.12.04 17:28

谭心雨 100%

222222222

2023.10.20 16:45 ~ 2023.10.27 16:45

谭心雨 逾期

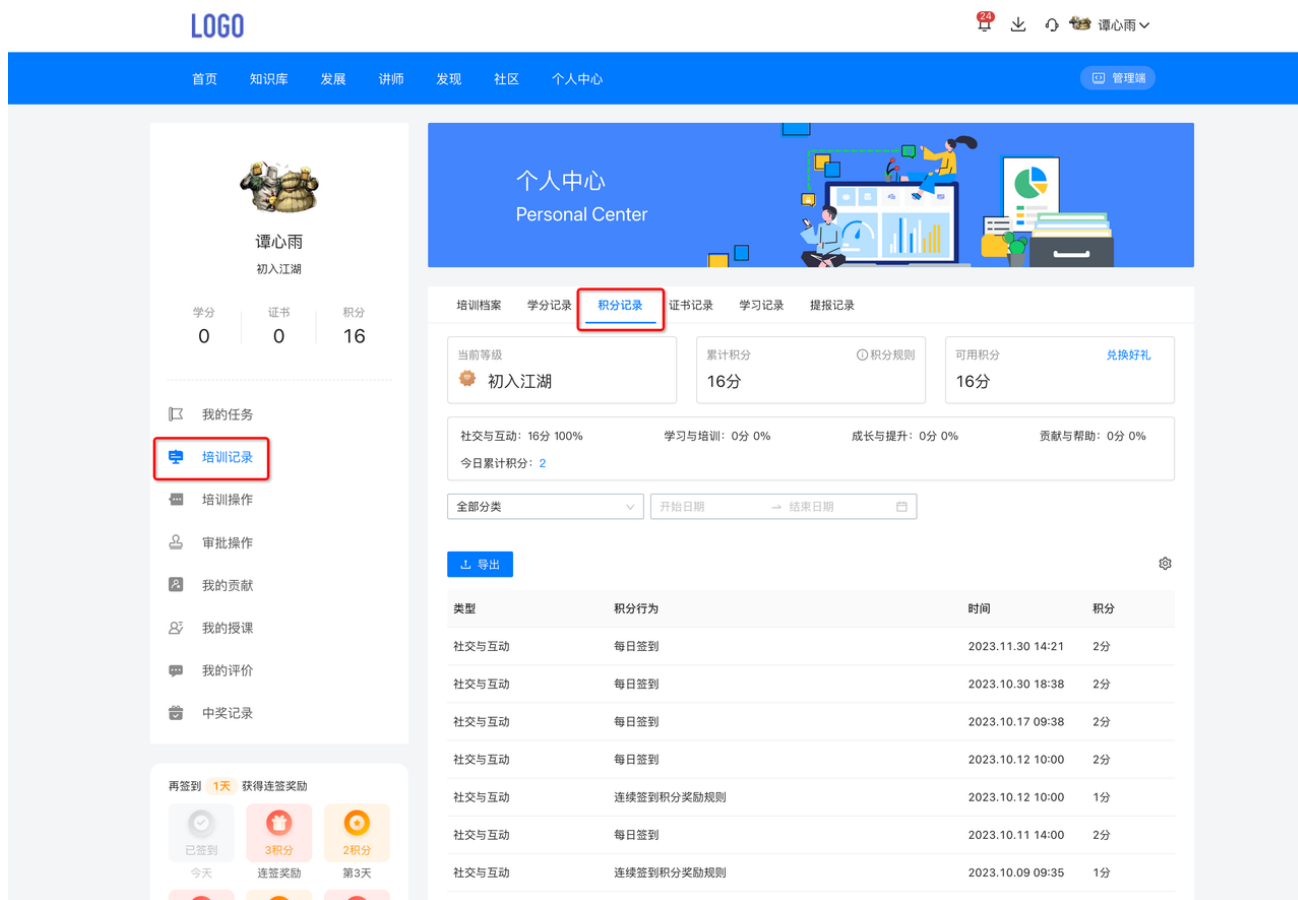
11111

2023.10.20 16:44 ~ 2023.10.27 16:44

谭心雨 逾期

共 3 条 1 20 条/页

123 / 179



3.8.2. 我的任务

支持查看当前用户所有培训任务

3.8.2.1. 学习项目

支持所有学习项目的查看

LOGO

谭心雨

谭心雨

初江湖

学分0

证书0

积分16

我的任务

培训记录

培训操作

审批操作

我的贡献

我的授课

我的评价

中奖记录

再签到1天 获得连签奖励

已签到今天

3积分连签奖励

2积分第3天

个人中心Personal Center

学习项目

学习任务

考试任务

评估任务

辅导任务

培训计划

题库练习

全部(3)

未完成(2)

已完成(1)

请输入项目名称

逾期状态

合格状态

报名状态

补考测试

补考测试

2023.11.27 17:28 ~ 2023.12.04 17:28

7 0 0

★★★★★

谭心雨

100%

222222222

222222222

2023.10.20 16:45 ~ 2023.10.27 16:45

7 0 0

★★★★★

谭心雨

逾期

11111

11111

2023.10.20 16:44 ~ 2023.10.27 16:44

4 0 0

★★★★★

谭心雨

逾期

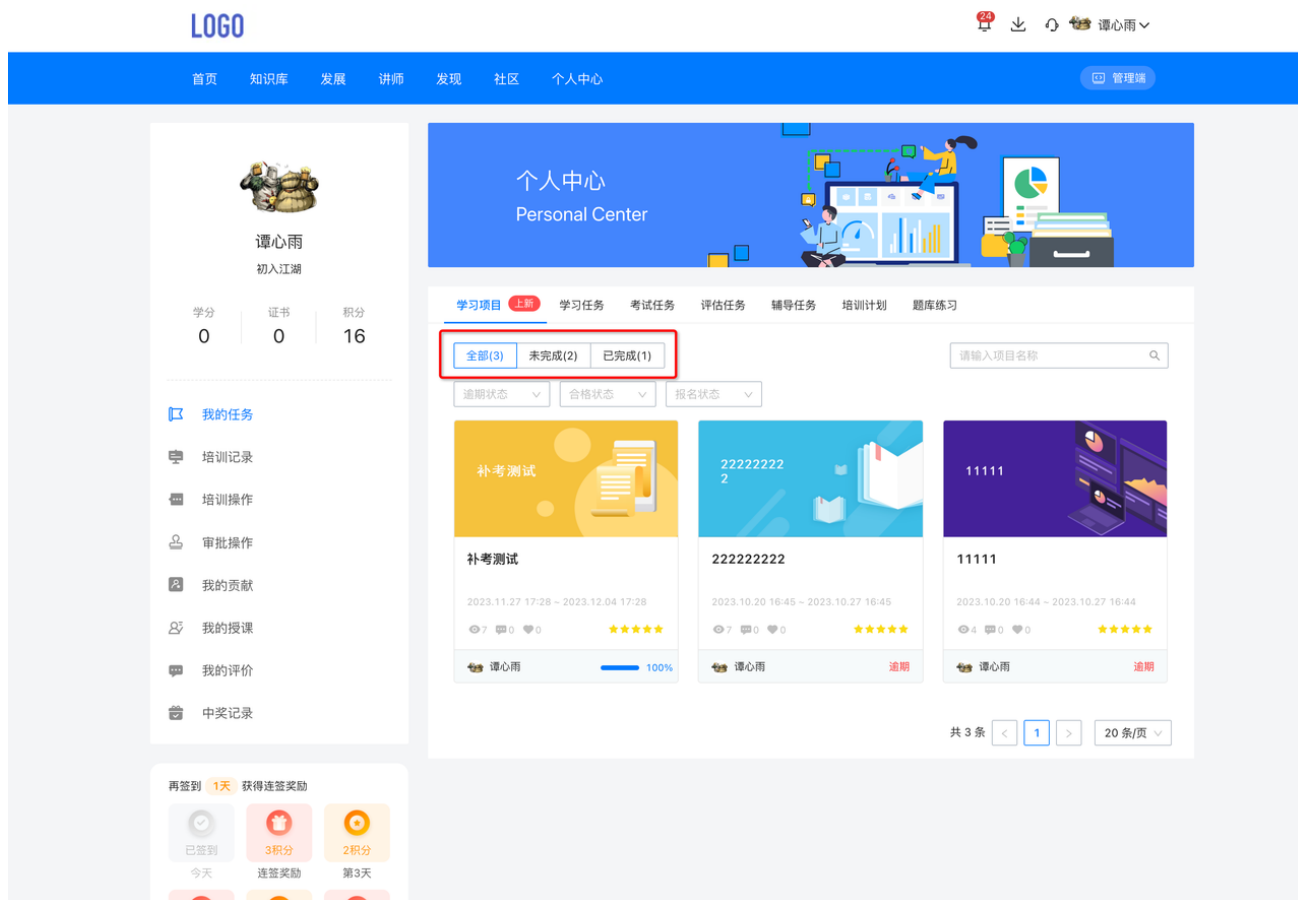
共3条

1

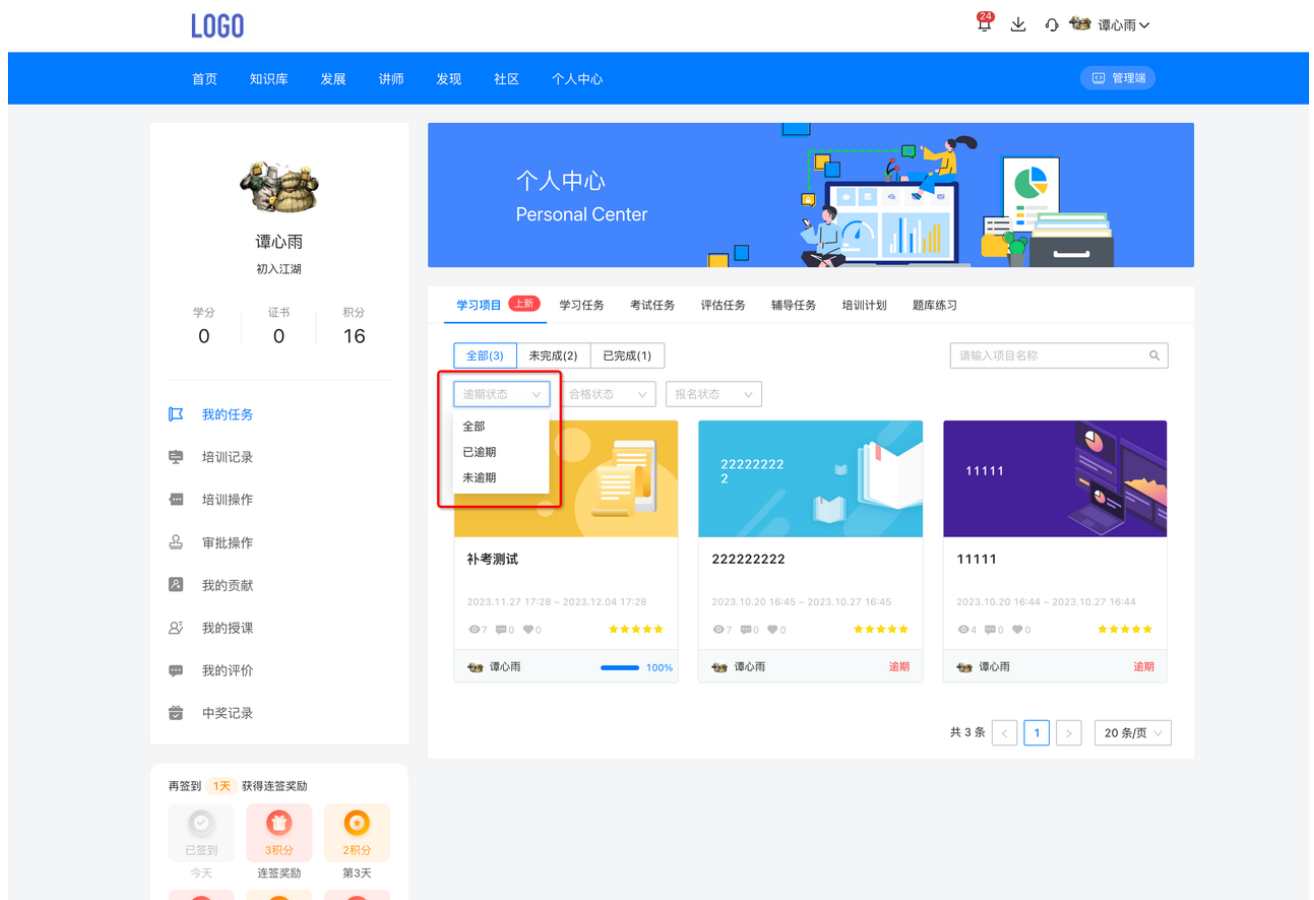
20条/页

3.8.2.1.1. 筛选

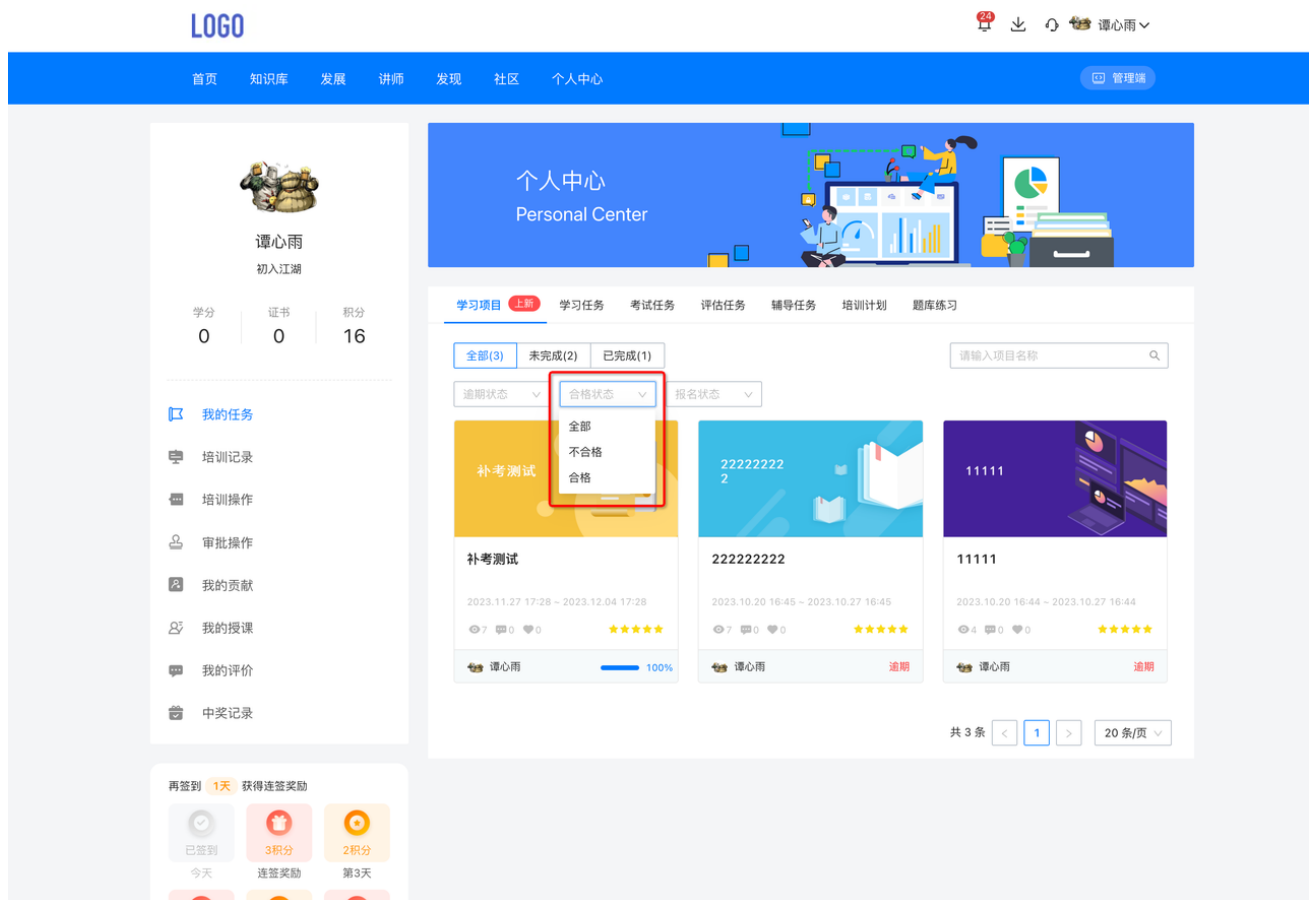
支持根据学习状态“全部、未完成、已完成”筛选学习项目



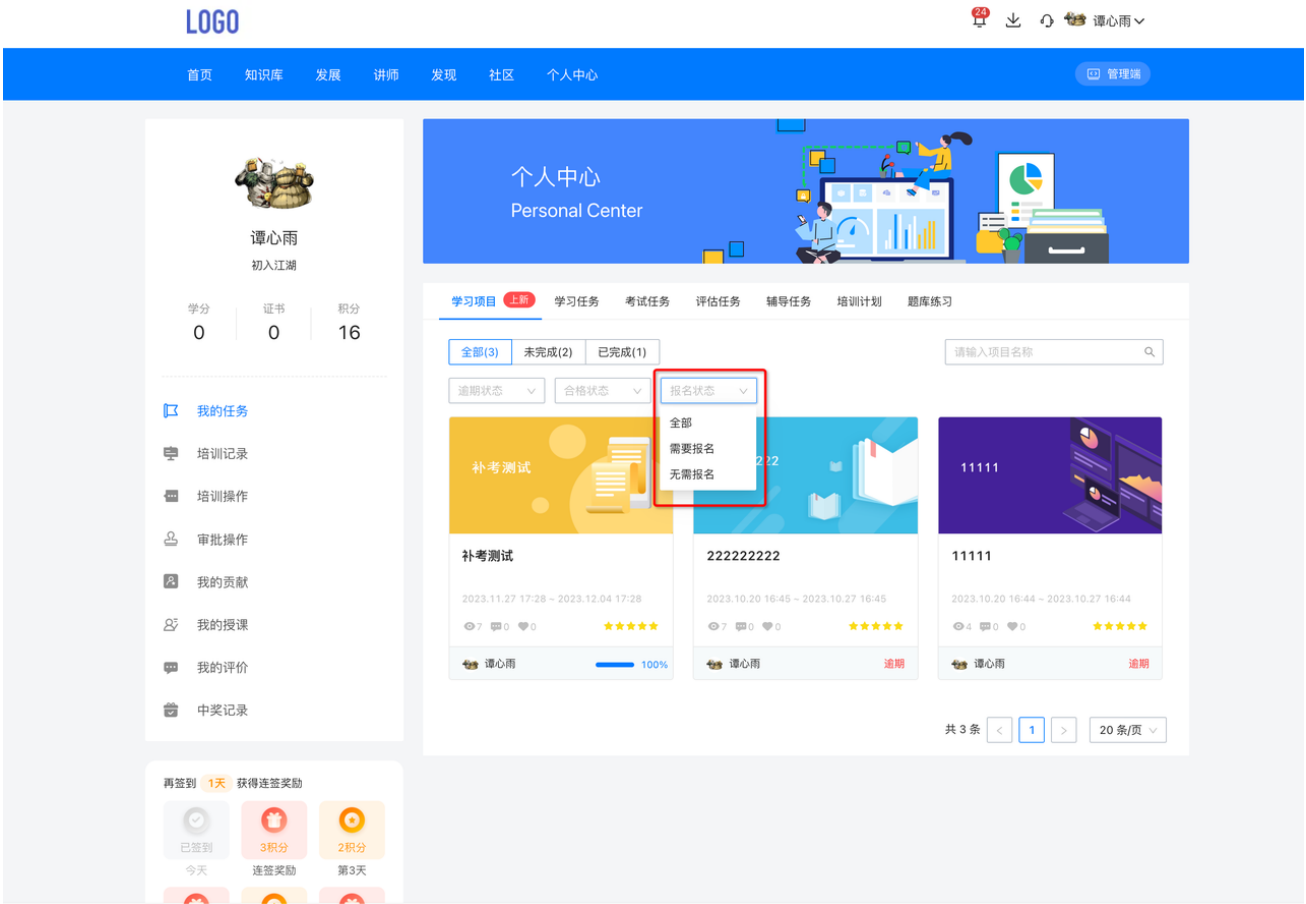
支持根据逾期状态“全部、未逾期、已逾期”筛选学习项目



支持根据合格状态“全部、不合格、合格”筛选学习项目

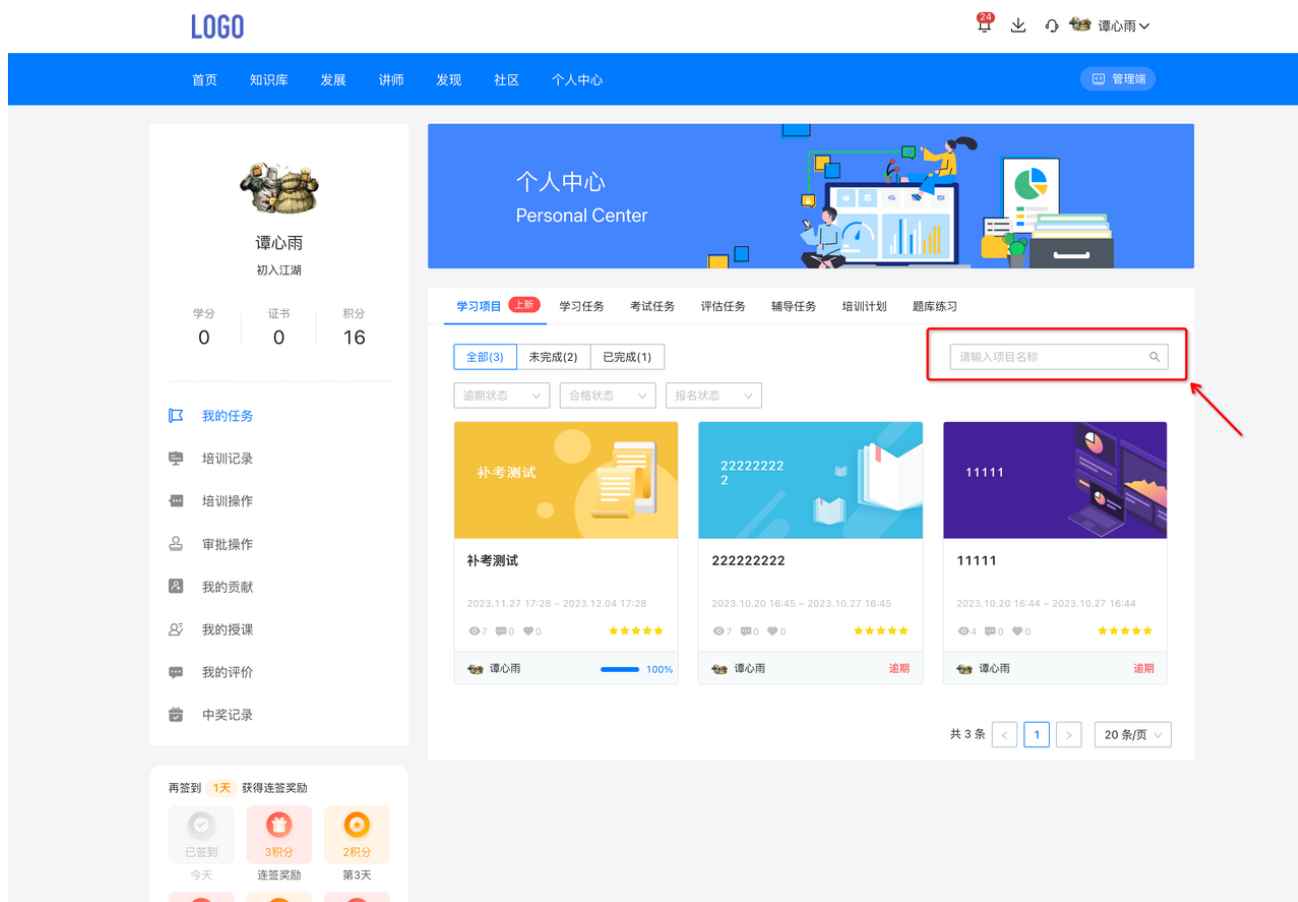


支持根据报名状态“全部、需要报名、无需报名”筛选学习项目



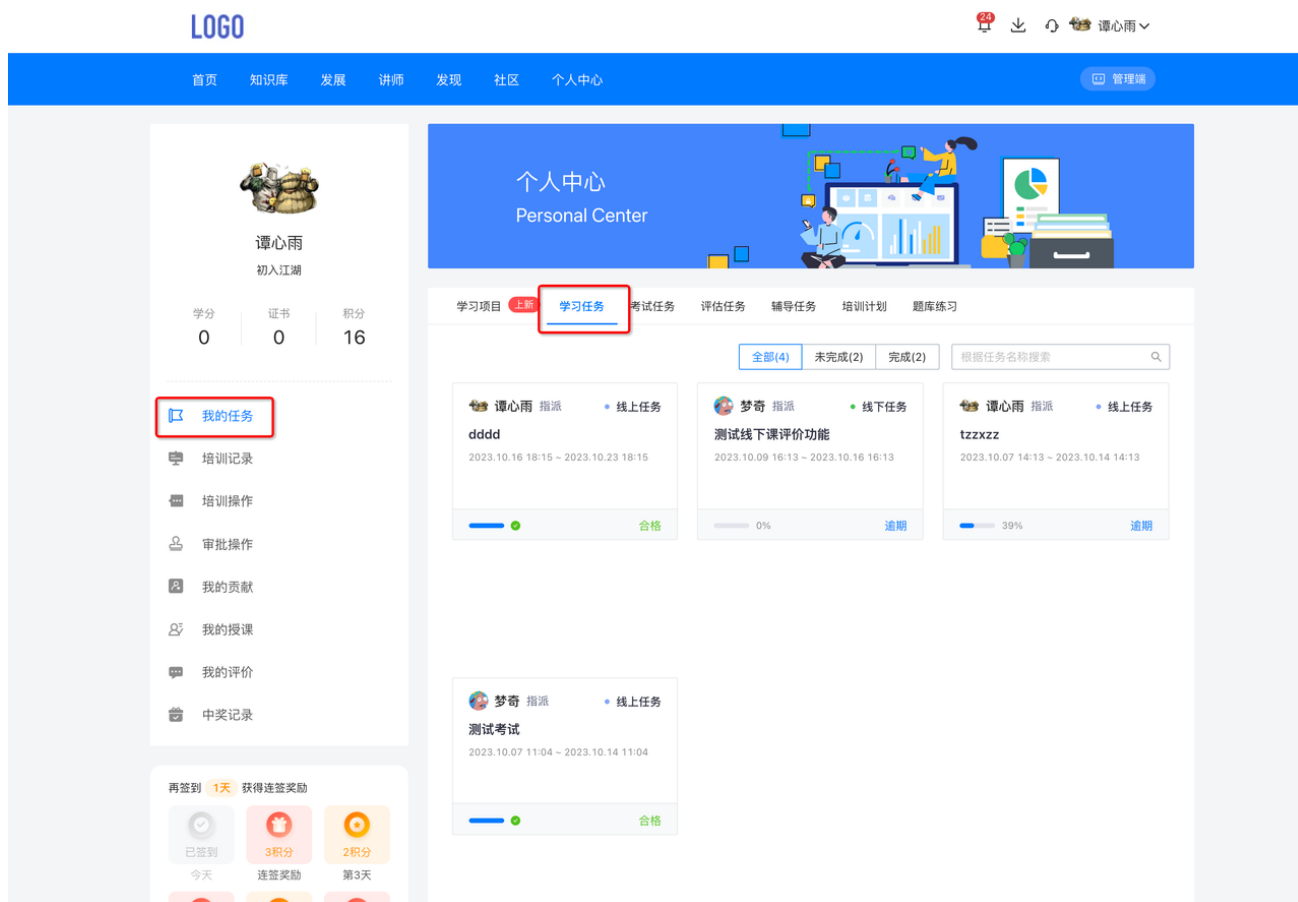
3.8.2.1.2. 搜索

支持根据项目名称进行搜索



3.8.2.2. 学习任务（即将下线）

支持展示当前用户所有学习任务



3.8.2.2.1. 筛选

支持根据学习状态“全部、未完成、完成”筛选学习项目

LOGO

谭心雨

谭心雨

初江湖

学分0

证书0

积分16

我的任务

培训记录

培训操作

审批操作

我的贡献

我的授课

我的评价

中奖记录

再签到1天 获得连签奖励

已签到今天

3积分连签奖励

2积分第3天

个人中心Personal Center

学习项目 上新 学习任务 考试任务 评估任务 辅导任务 培训计划 题库练习

全部(4) 未完成(2) 完成(2)

根据任务名称搜索

谭心雨 指派 线上任务

dddd

2023.10.16 18:15 ~ 2023.10.23 18:15

合格

梦奇 指派 线下任务

测试线下课评价功能

2023.10.09 16:13 ~ 2023.10.16 16:13

0% 逾期

谭心雨 指派 线上任务

tzzxzz

2023.10.07 14:13 ~ 2023.10.14 14:13

39% 逾期

梦奇 指派 线上任务

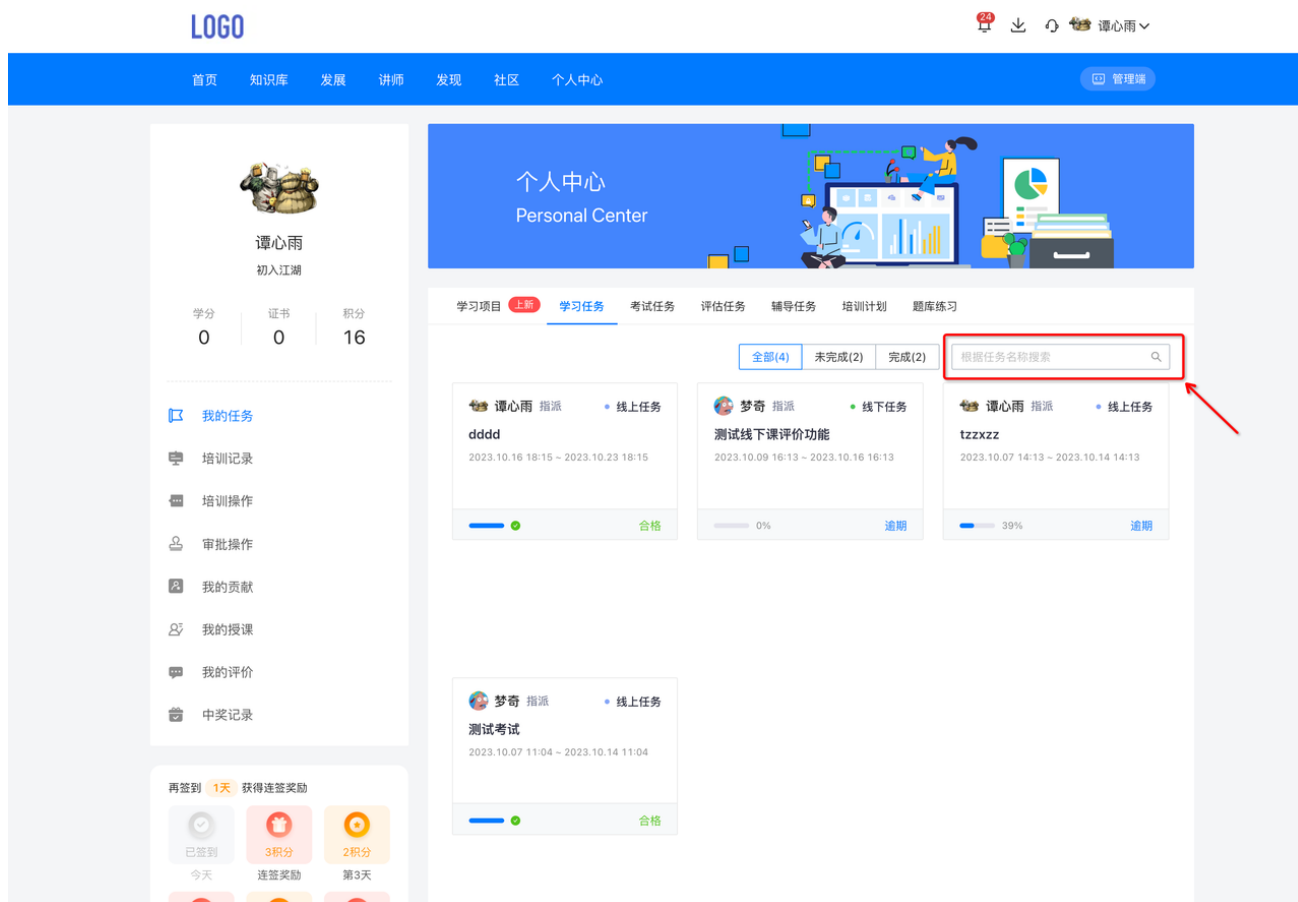
测试考试

2023.10.07 11:04 ~ 2023.10.14 11:04

合格

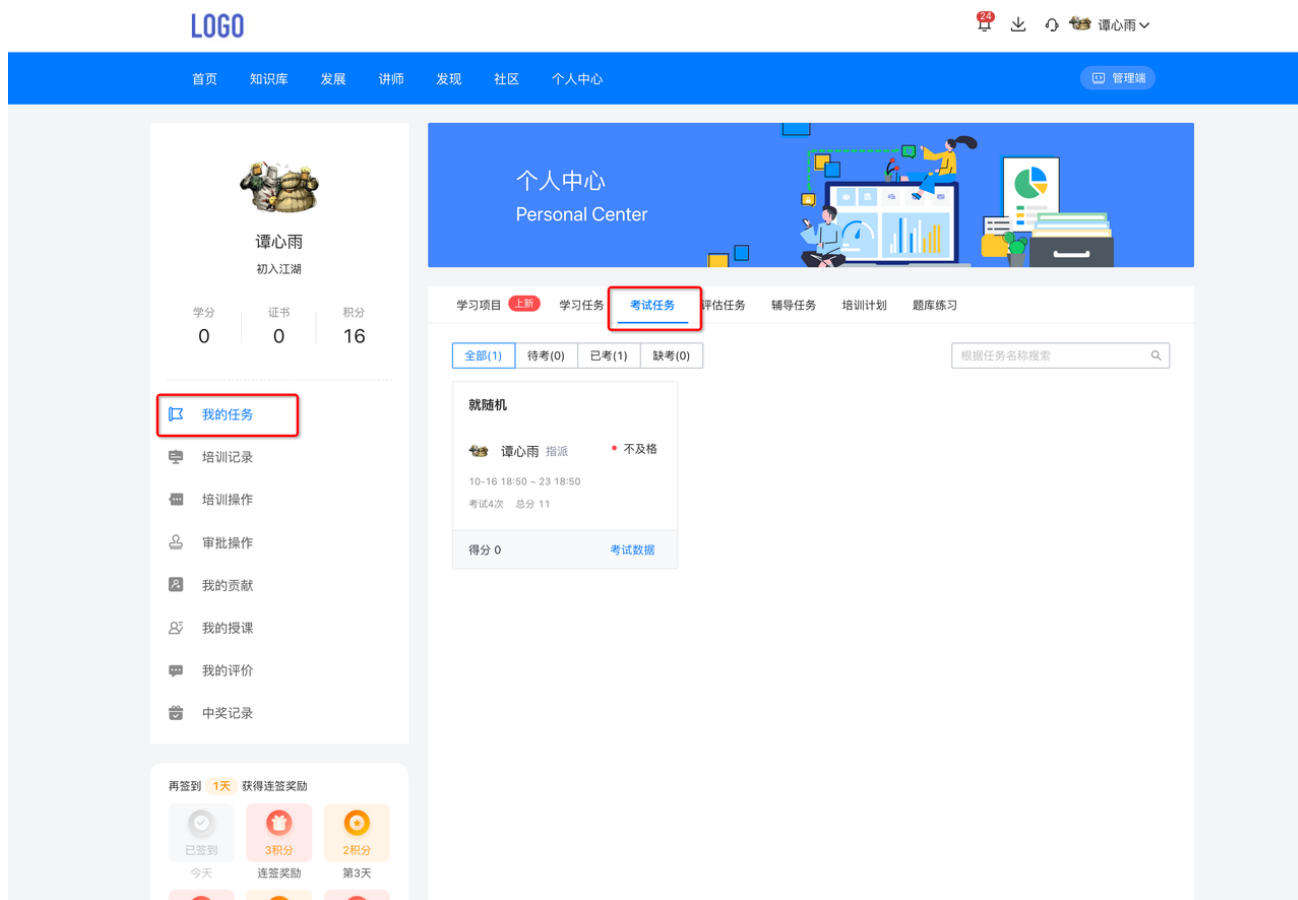
3.8.2.2.2. 搜索

支持根据任务名称进行搜索



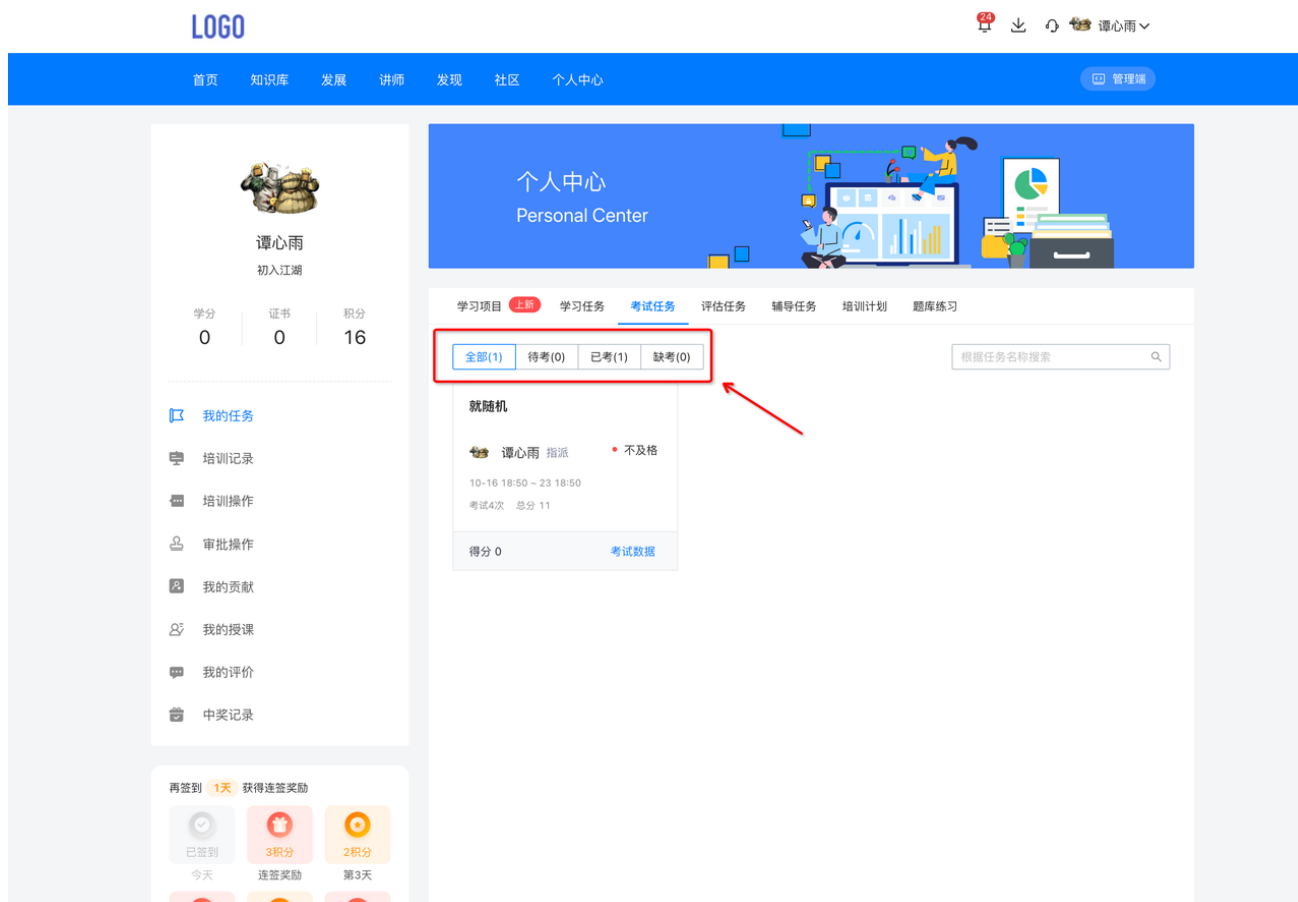
3.8.2.3. 考试任务

支持展示当前用户所有考试任务



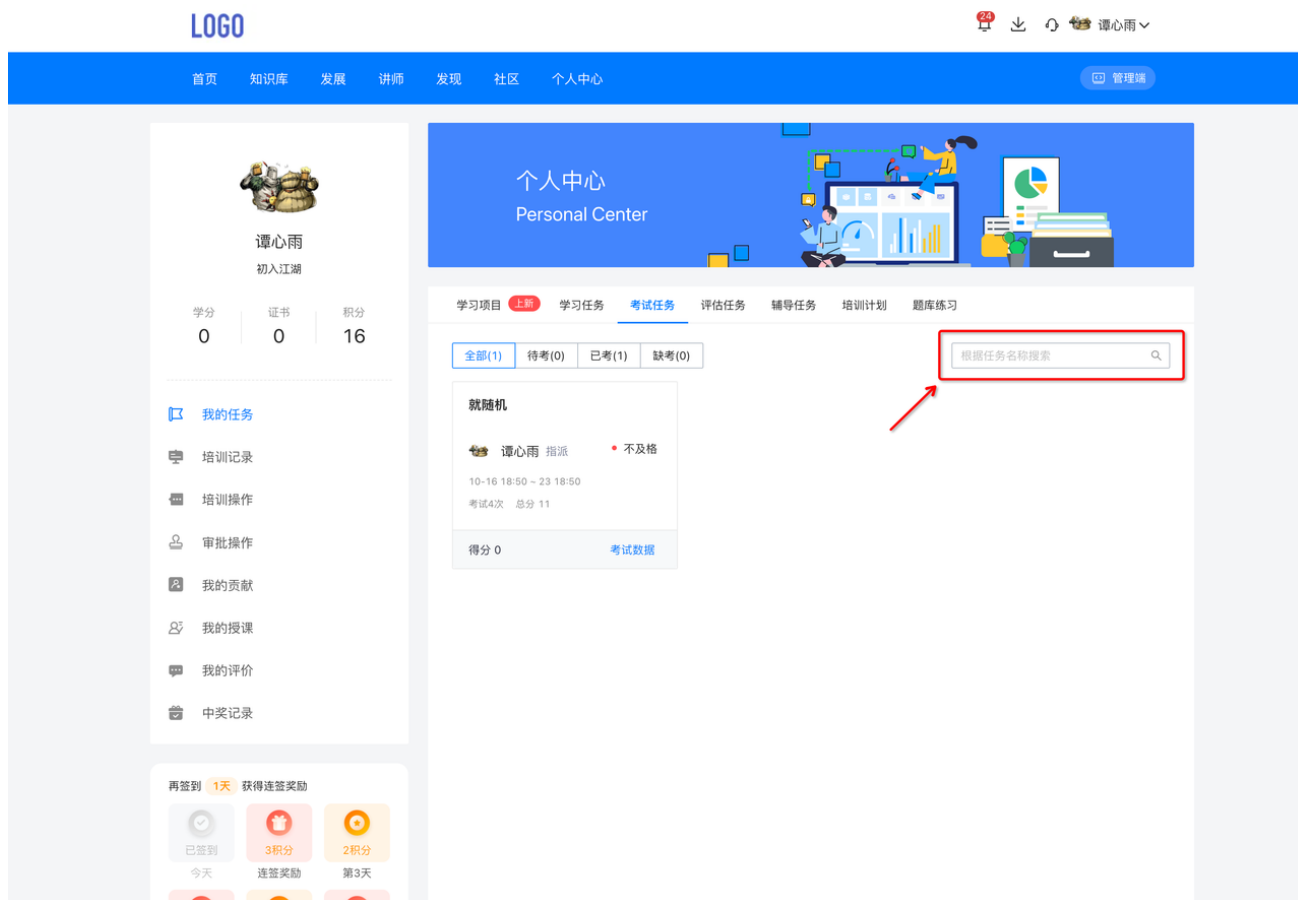
3.8.2.3.1. 筛选

支持根据考试状态“全部、待考、已考、缺考”筛选考试任务



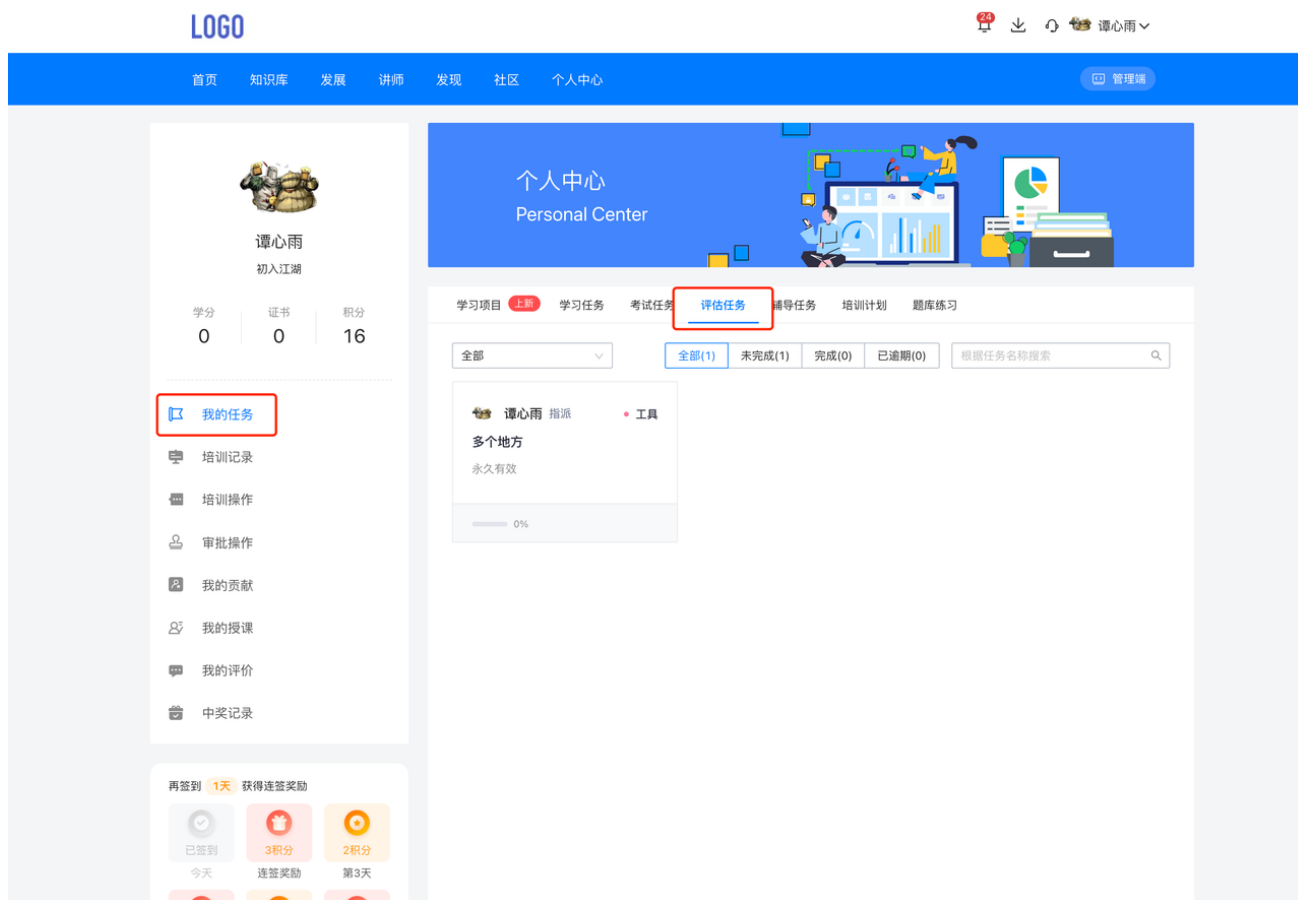
3.8.2.3.2. 搜索

支持根据任务名称进行搜索



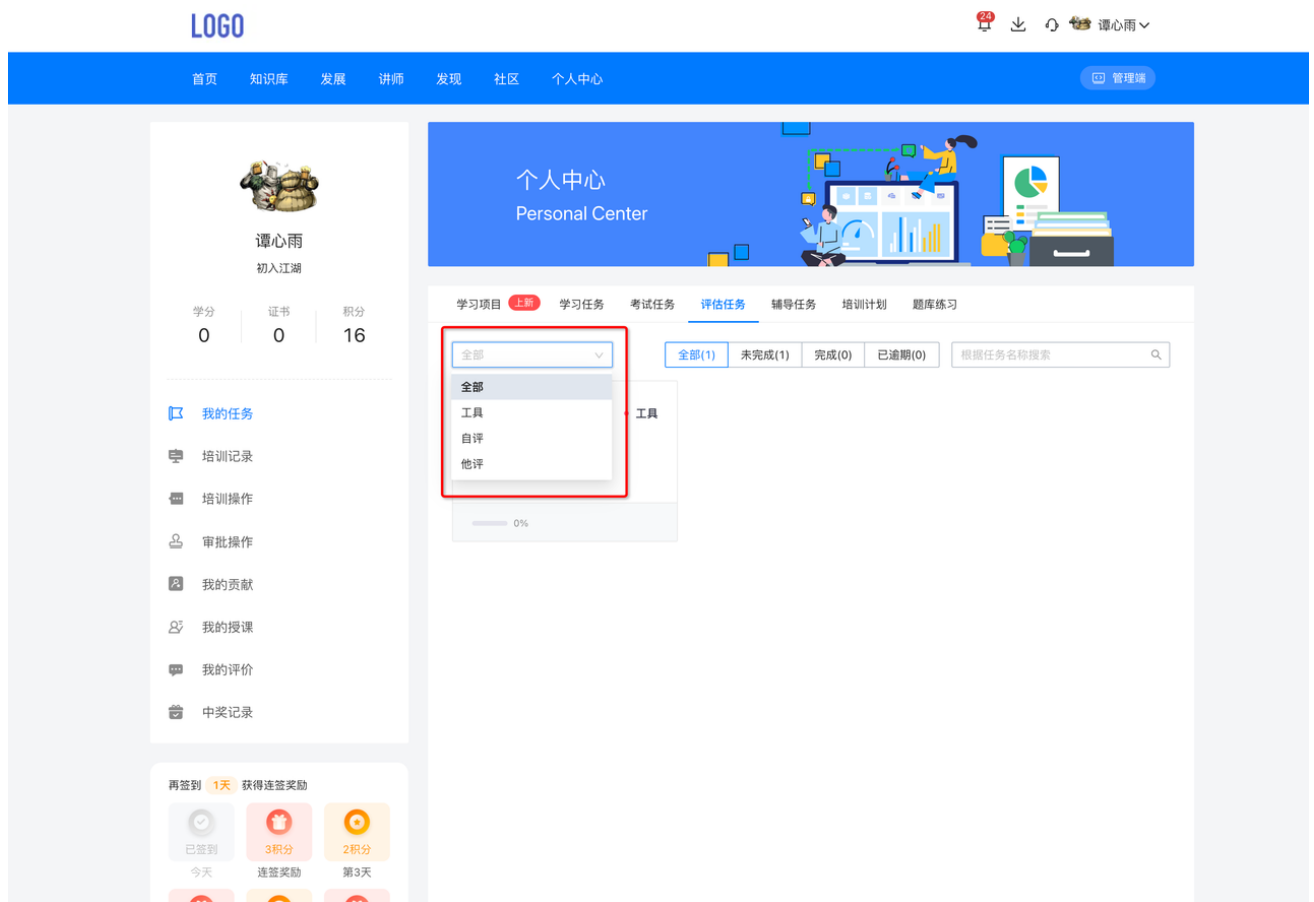
3.8.2.4. 评估任务

支持展示当前用户所有评估任务

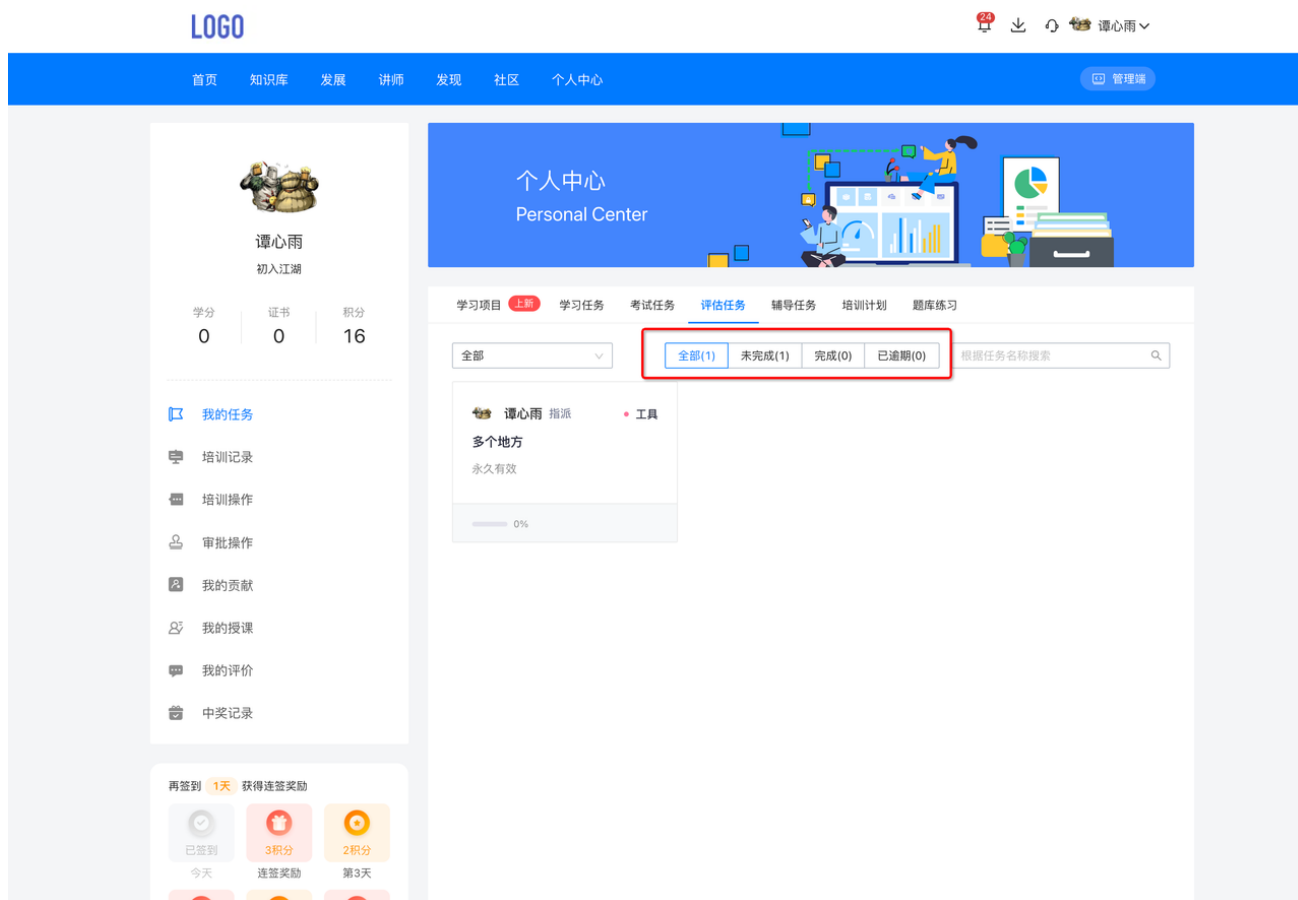


3.8.2.4.1. 筛选

支持根据评估类型“全部、工具、自评、他评”进行筛选

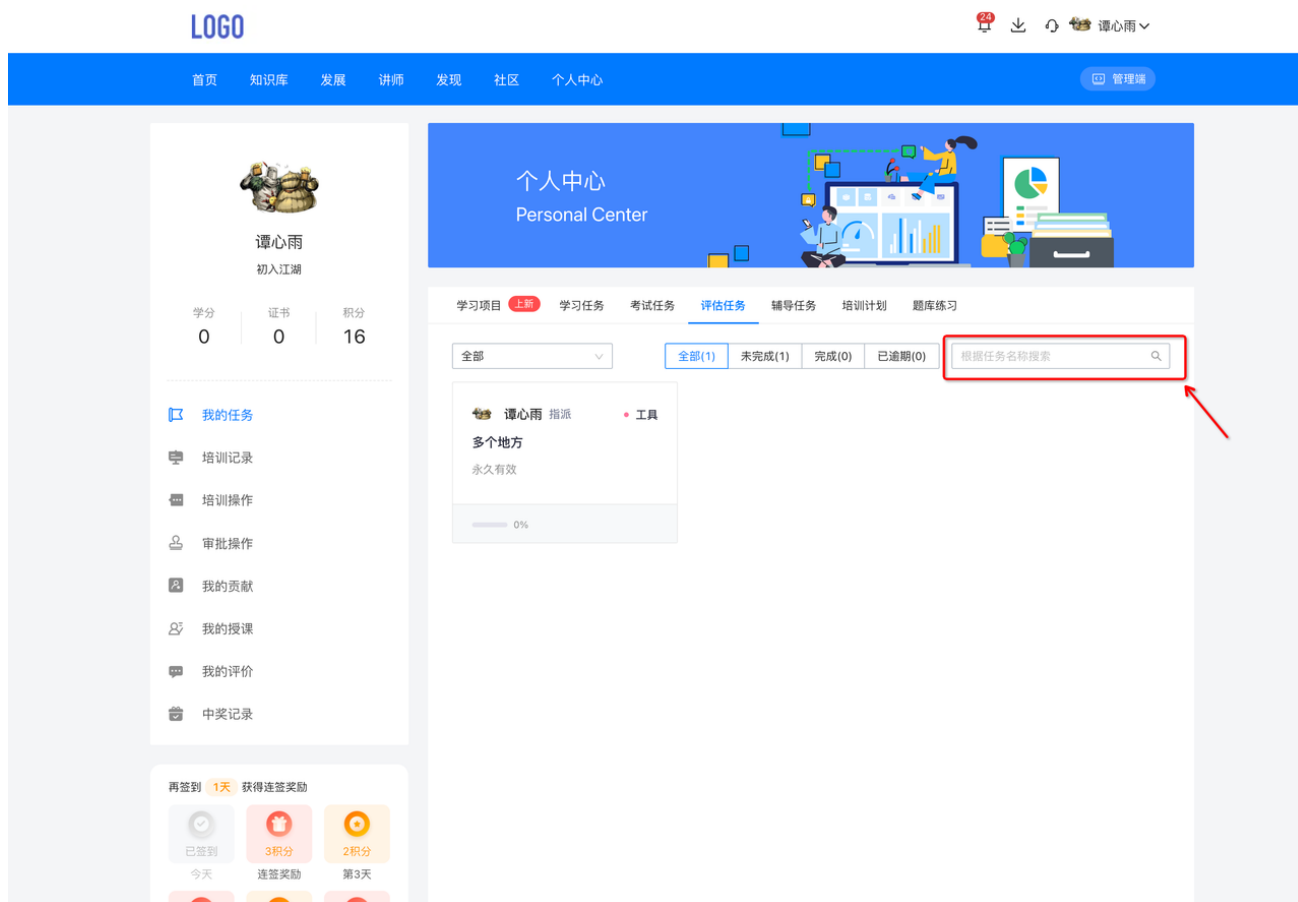


支持根据评估状态“全部、待考、已考、缺考”筛选考试任务



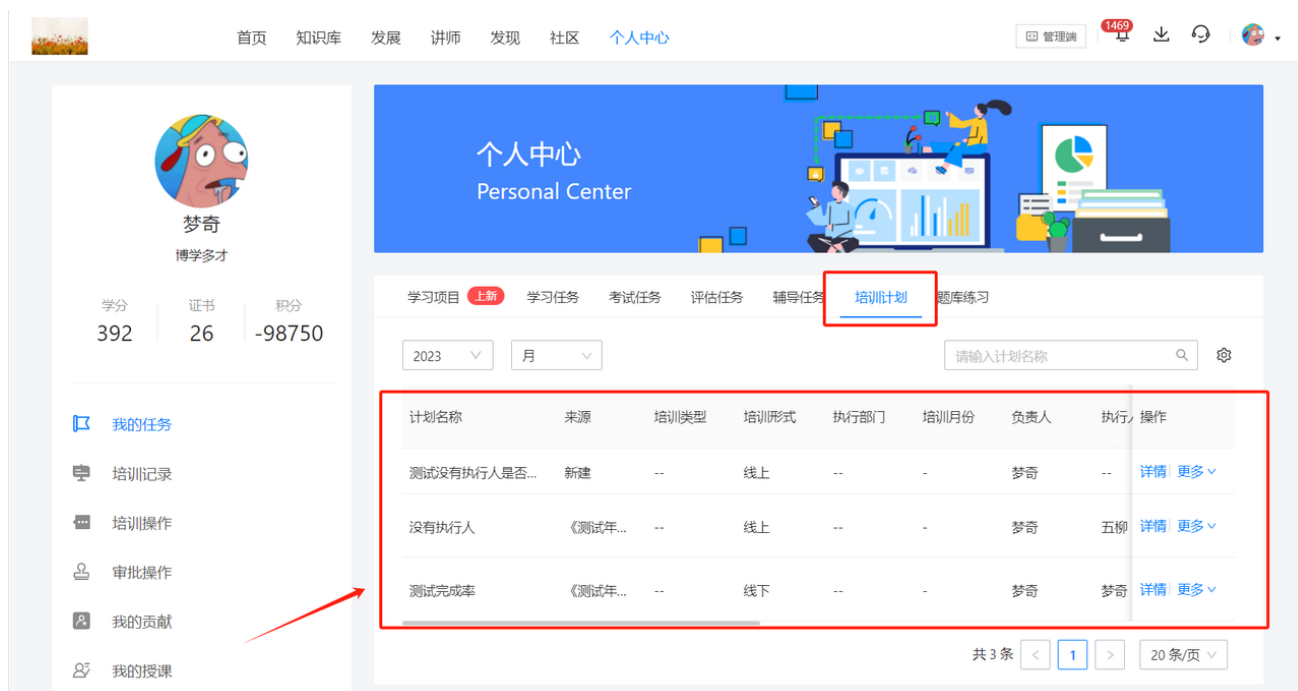
3.8.2.4.2. 搜索

支持根据任务名称进行搜索



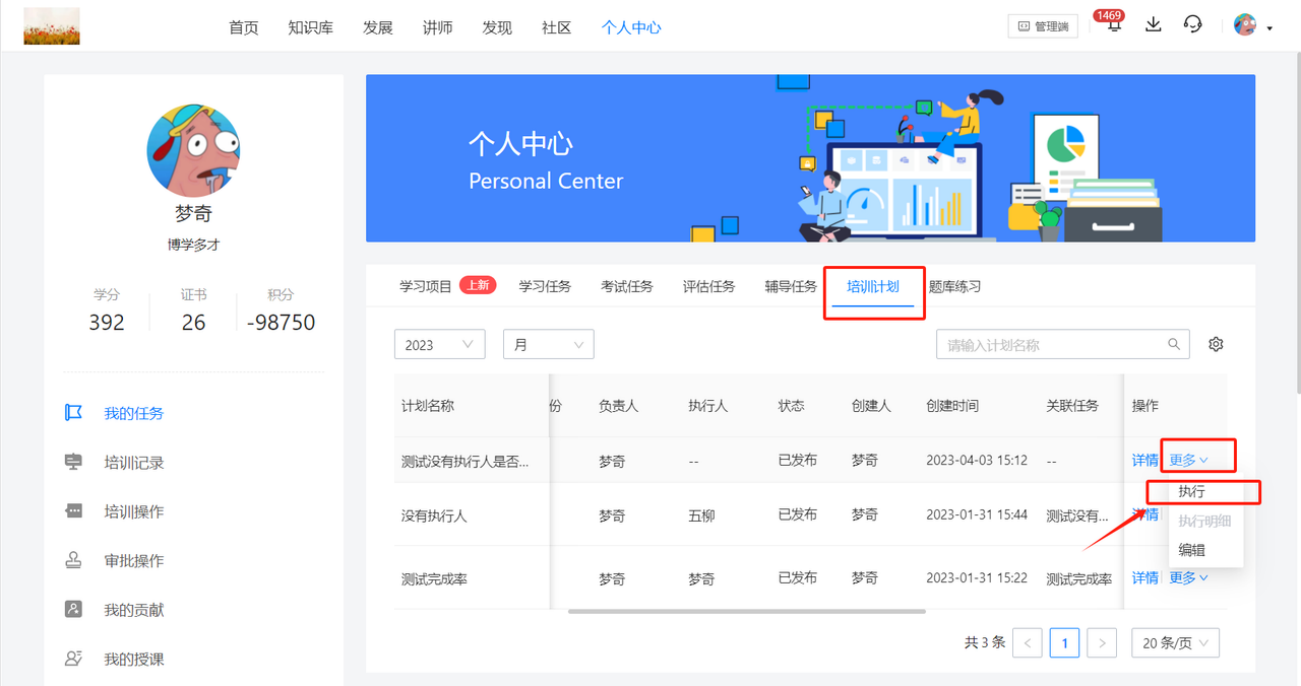
3.8.2.5. 培训计划

支持展示当前用户所有培训计划并查看详情



【注意】：管理员在管理后台设置完成计划，执行人可在个人中心--培训计划--更多--执行进行执行操作

若没有执行人，创建人也可在次进行执行或编辑添加执行人



3.8.2.5.1. 培训计划执行

点击执行，用户默认进入学习项目“快速创建”页面，若需要详细创建学习项目，可切换至“高级编辑”模式。编辑完成后，点击“保存”，即可完成与培训计划关联的学习项目的创建，确认没有其他修改内容，可点击“返回”，返回至培训计划执行明细页。

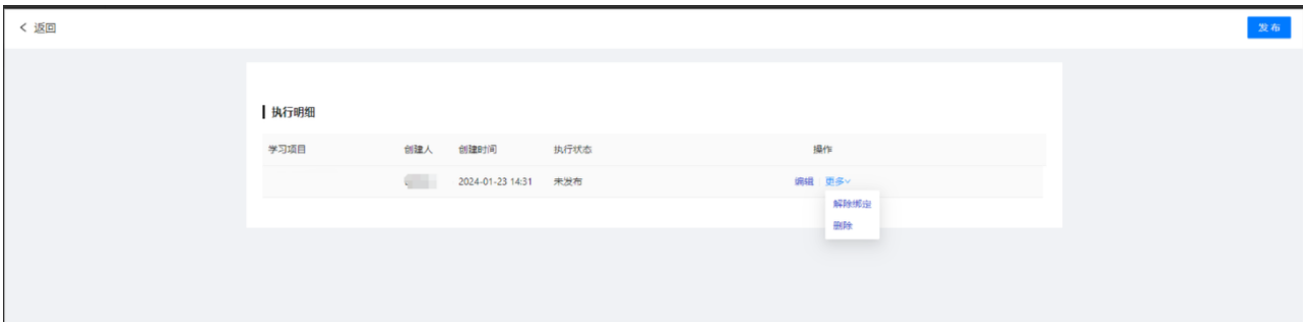


3.8.2.5.2. 培训计划执行发布

在培训计划执行明细页面，可查看到创建的学习项目，此时培训计划执行处于未发布状态，可对学习项目进行二次编辑修改，或取消绑定，重新创建执行学习项目。

若确认无需修改，可点击右上角“发布”功能，将培训计划执行正式发布。

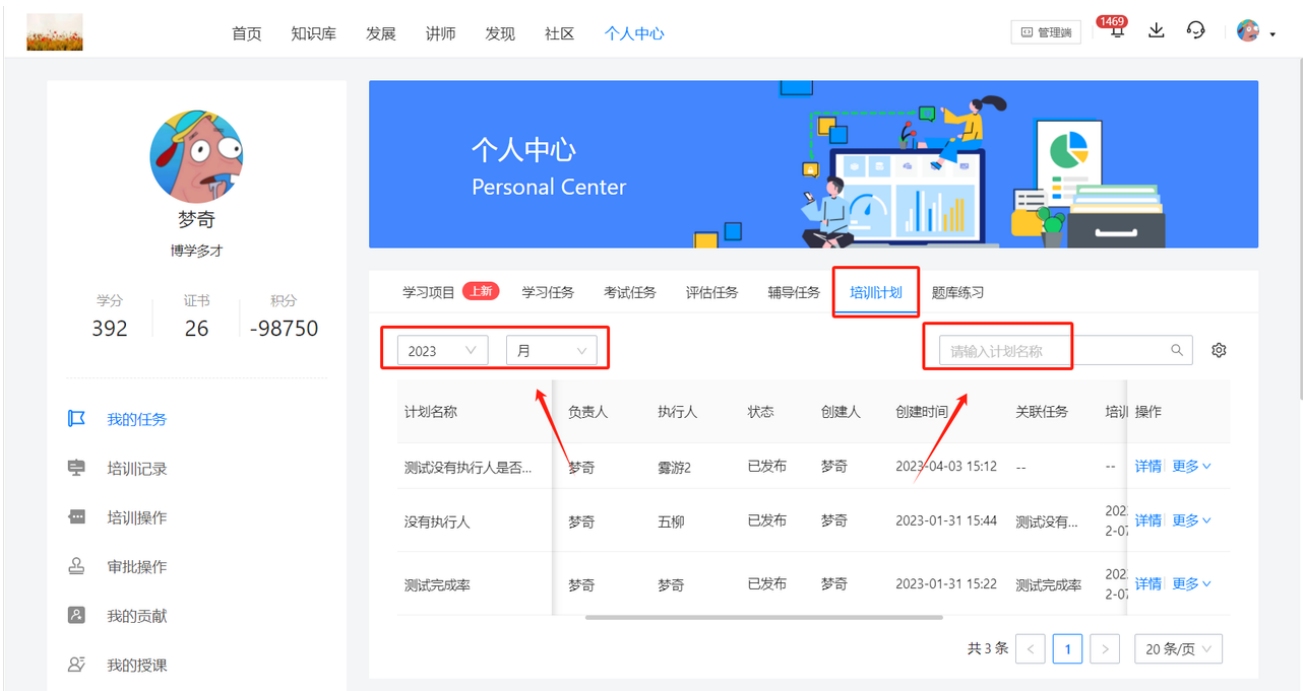
请注意：培训计划执行创建了学习项目之后，该学习项目可在管理端-学习项目列表中查看到，用户可在学习项目列表中对关联学习项目进行编辑、发布、取消发布等常规操作。若学习项目的状态发生变化，则在培训计划执行明细页中，学习项目会展示当前项目状态。



需要注意的是：针对老客户的历史培训计划执行时创建的学习任务，系统可正常展示学习任务的统计数据，或对学习任务进行编辑。若解除培训计划与学习任务的绑定关系后重新执行，则仅可创建学习项目，不再支持创建学习任务。

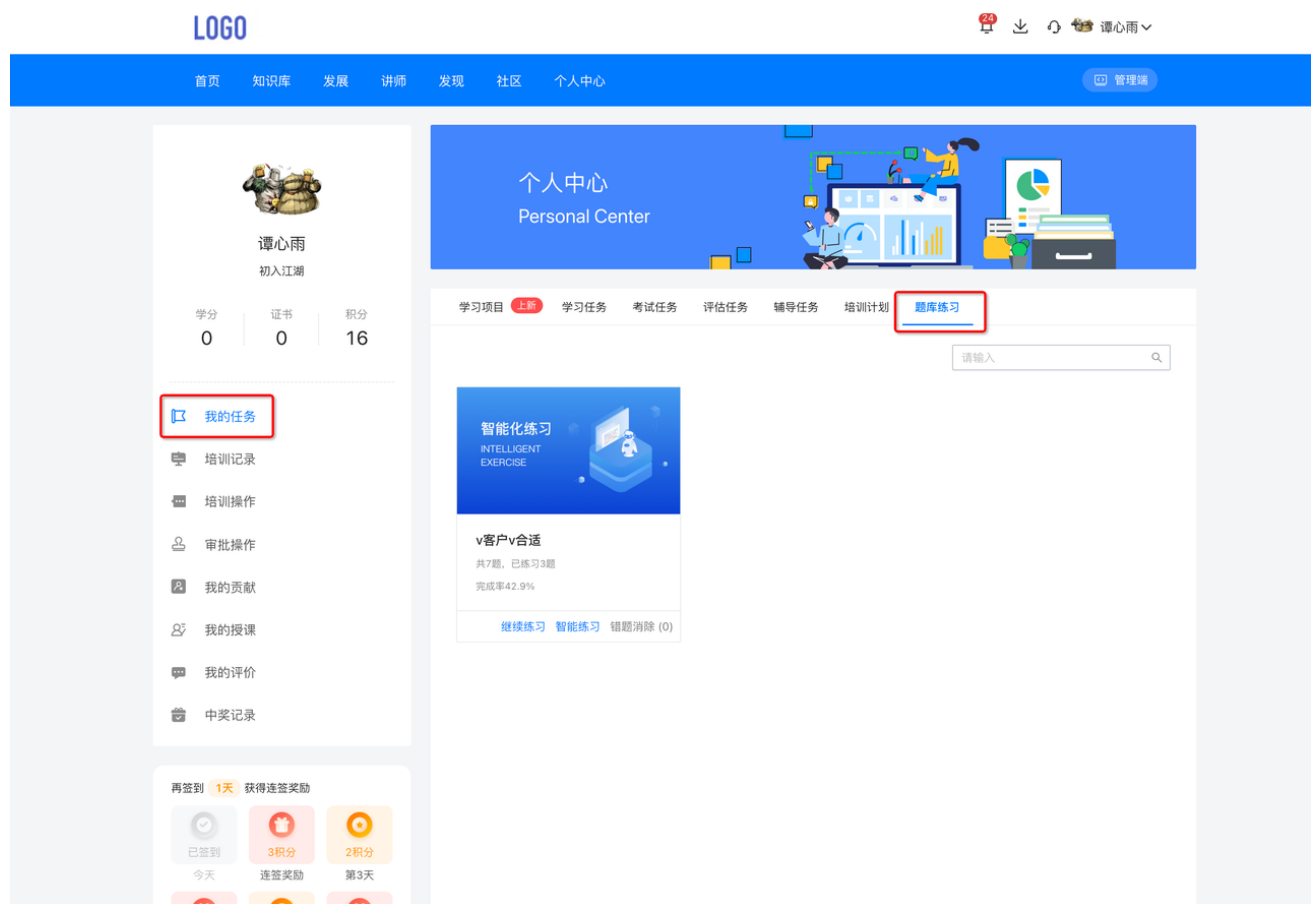
3.8.2.5.3. 筛选

支持根据”年份“、“月份“、“计划名称搜索“进行筛选查看



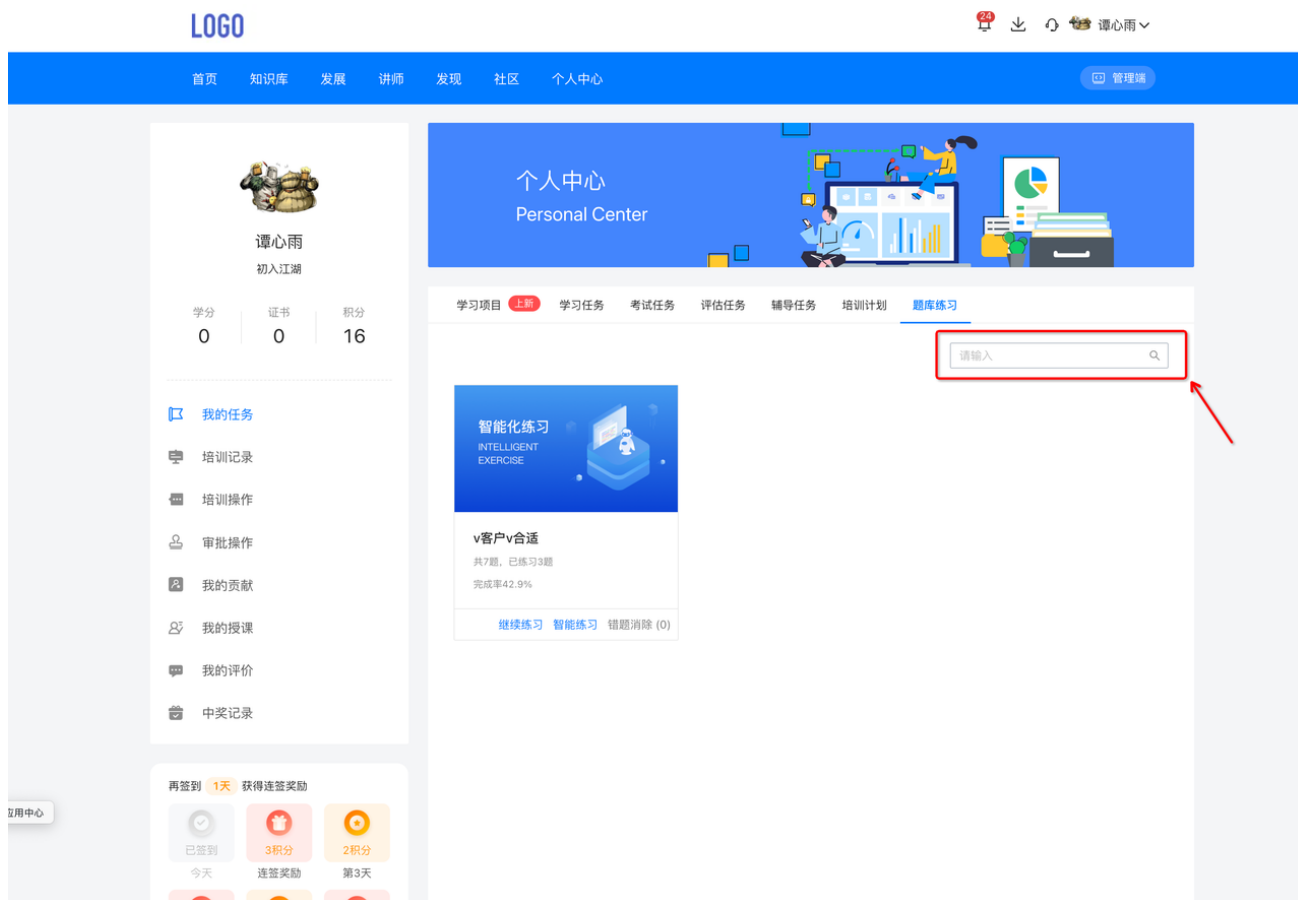
3.8.2.6. 题库练习

支持可见范围包含当前用户所有题库练习的展示



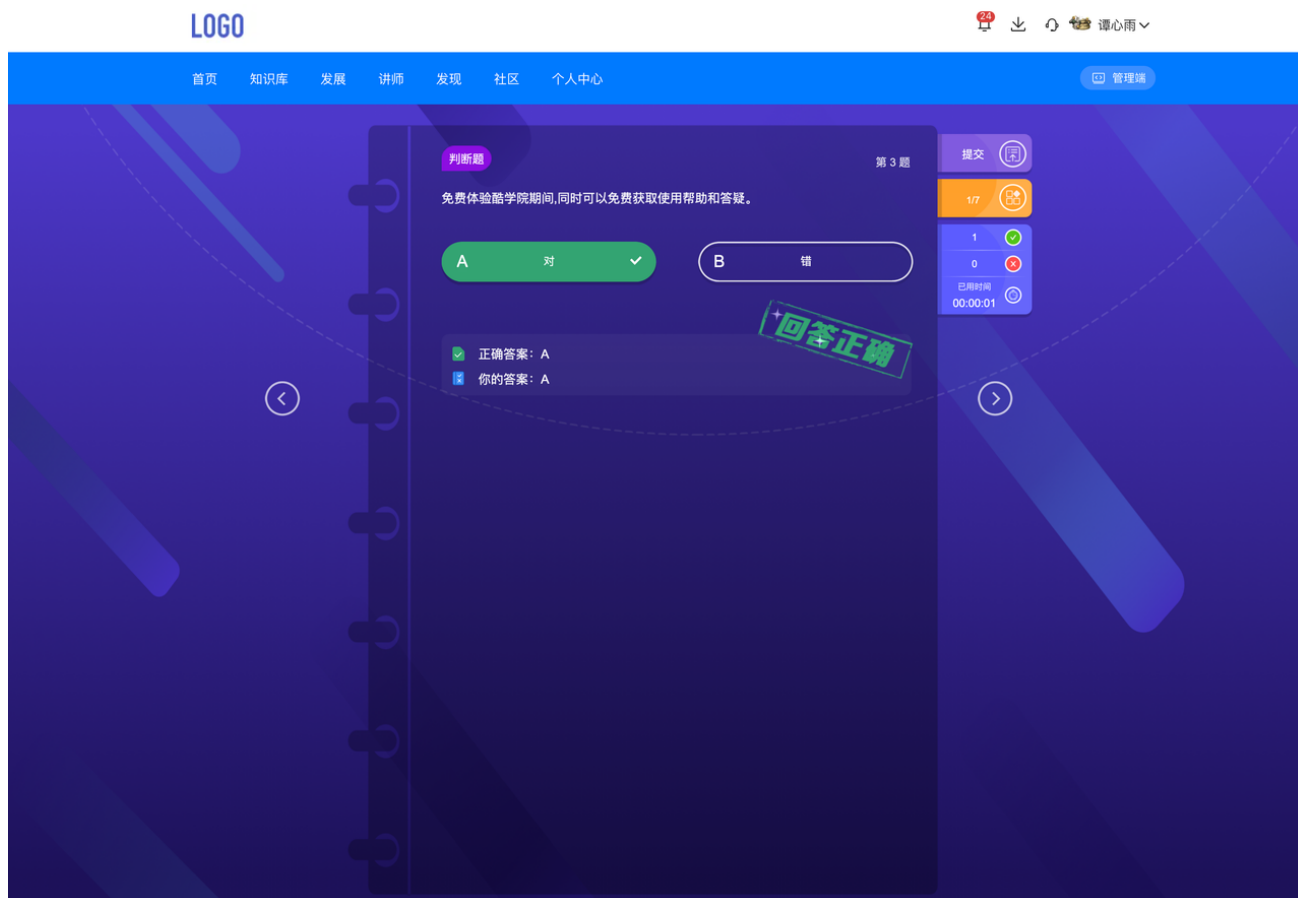
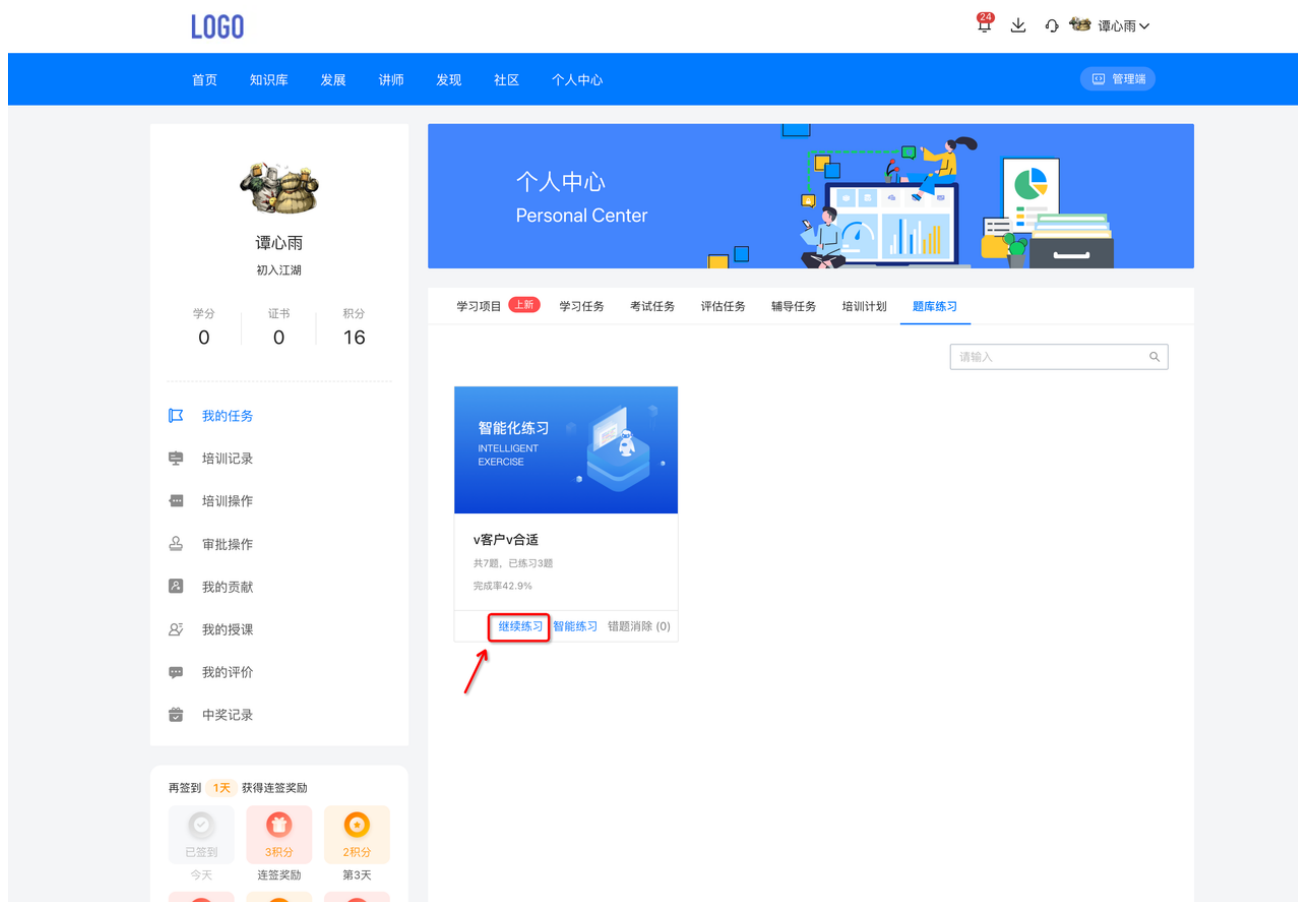
3.8.2.6.1. 搜索

支持根据题库名称进行搜索



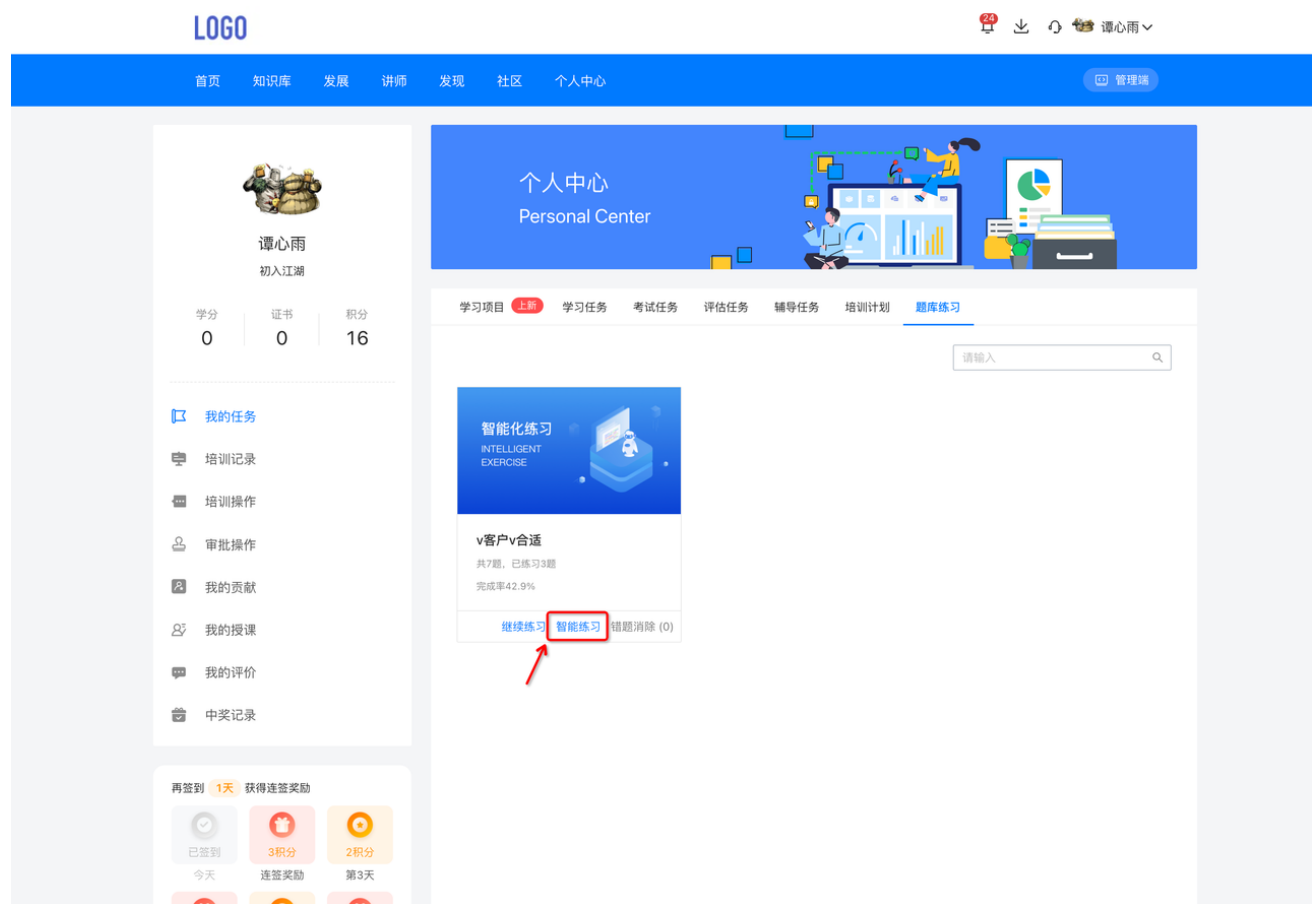
3.8.2.6.2. 继续练习

支持当前用户继续上一次练习进度



3.8.2.6.3. 智能练习

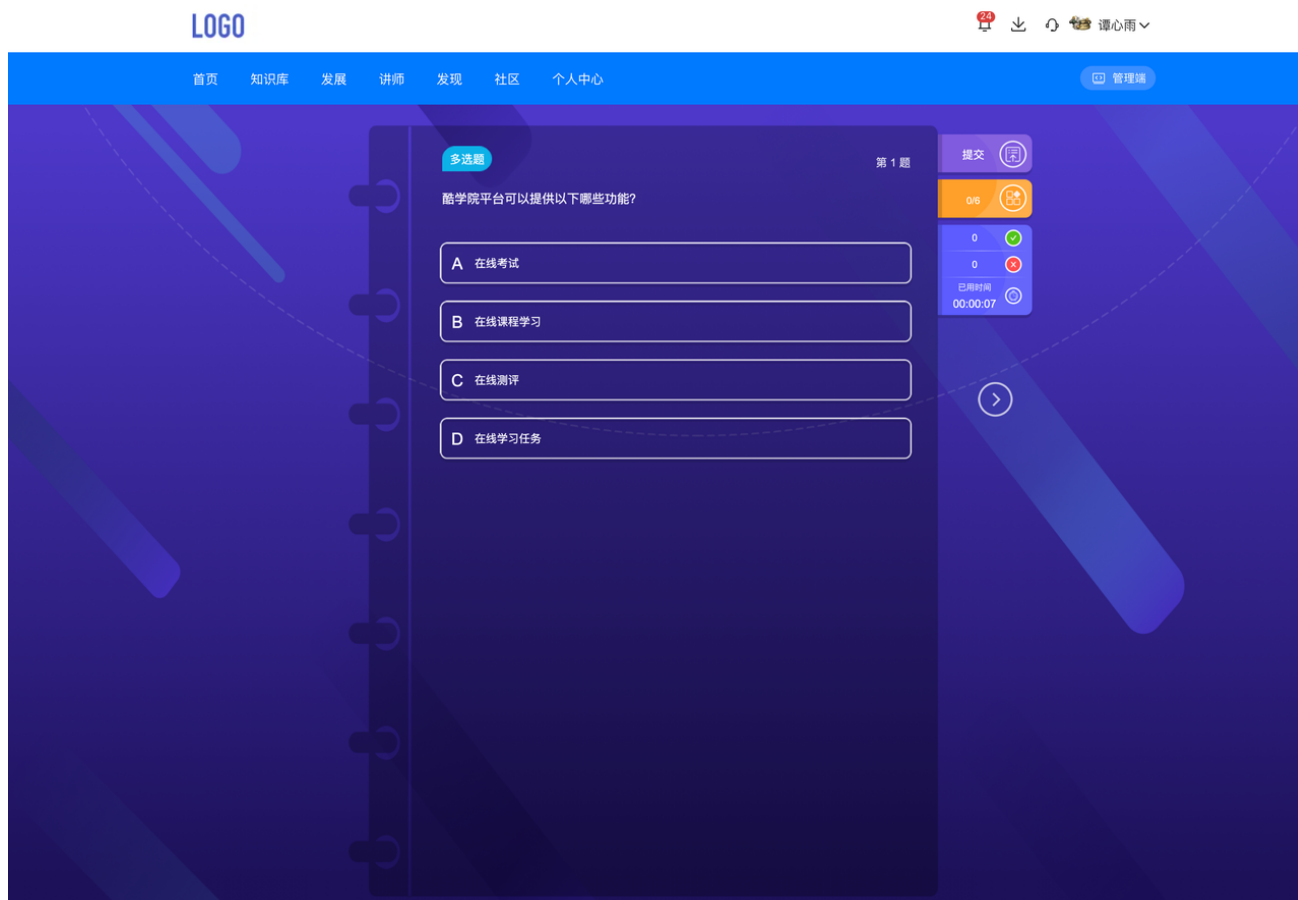
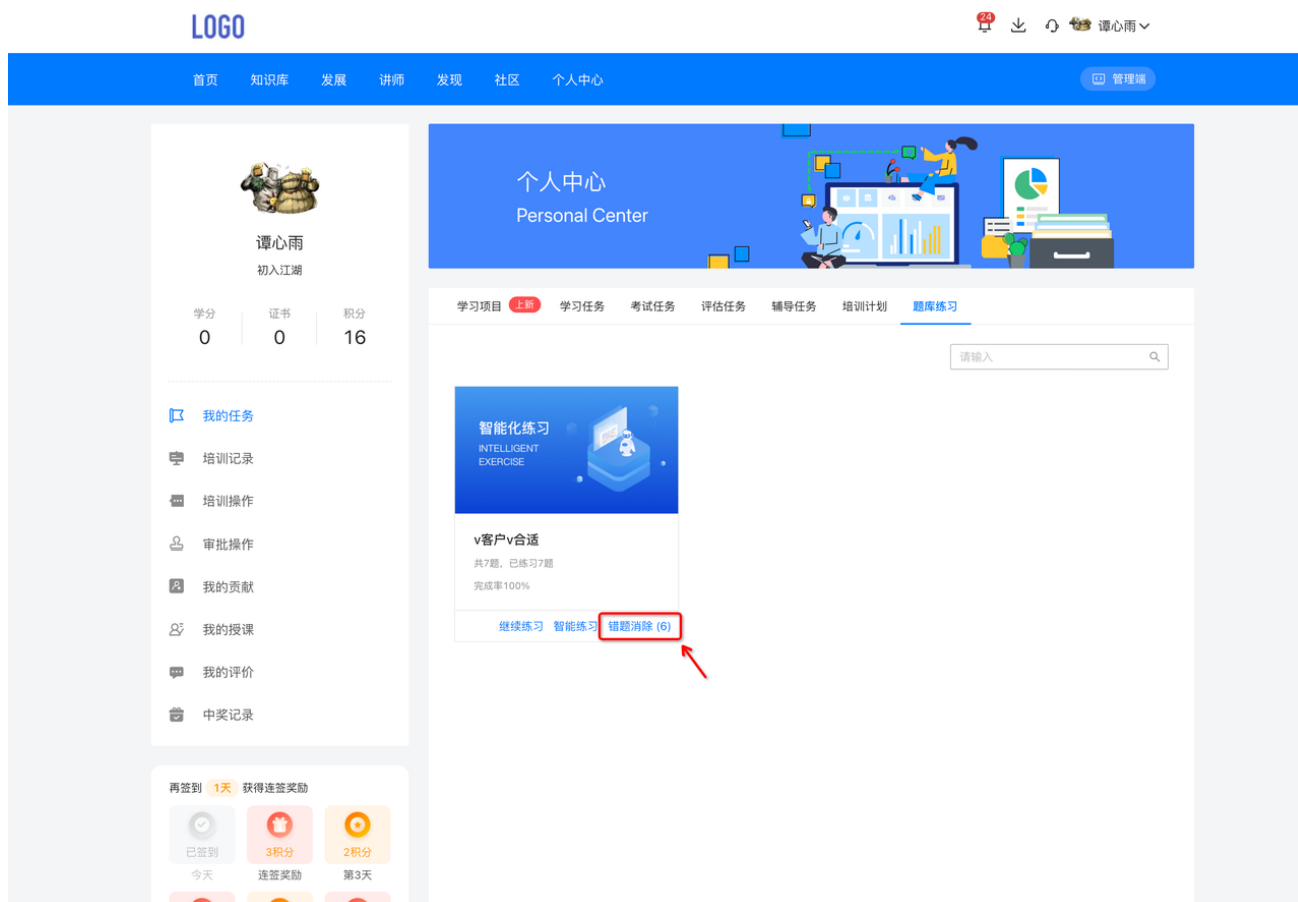
支持当前用户重新选择练习





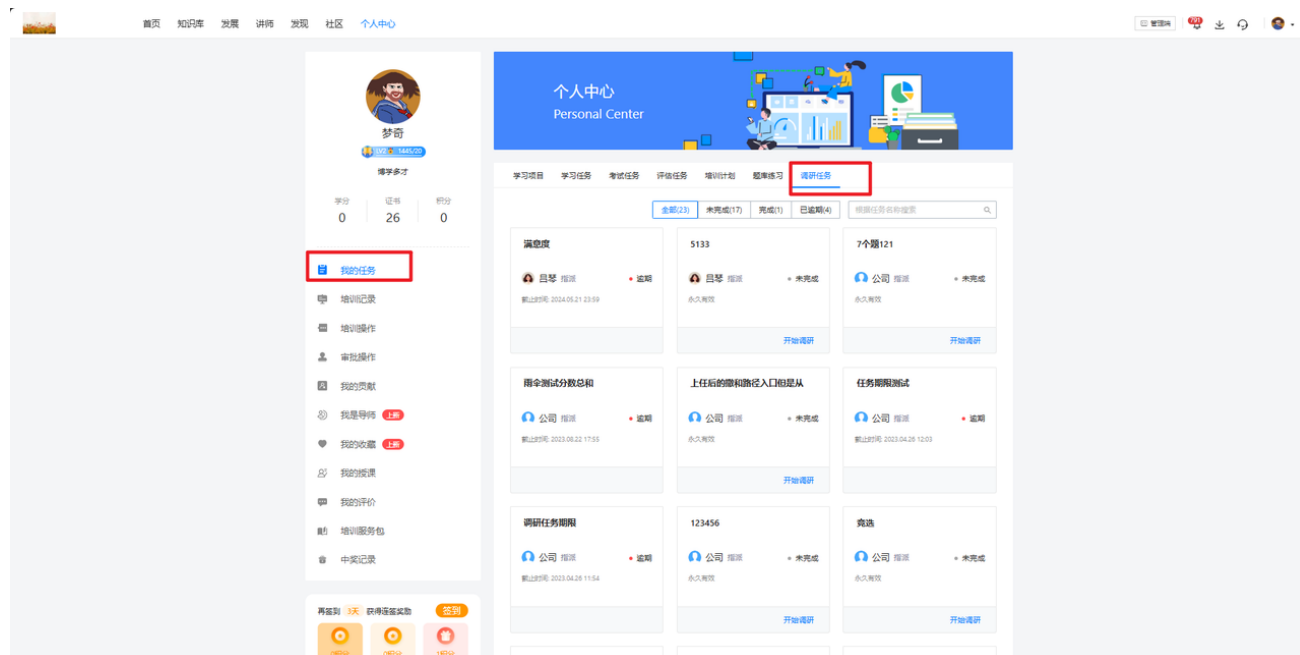
3.8.2.6.4. 错题消除

支持当前用户重新作答错题



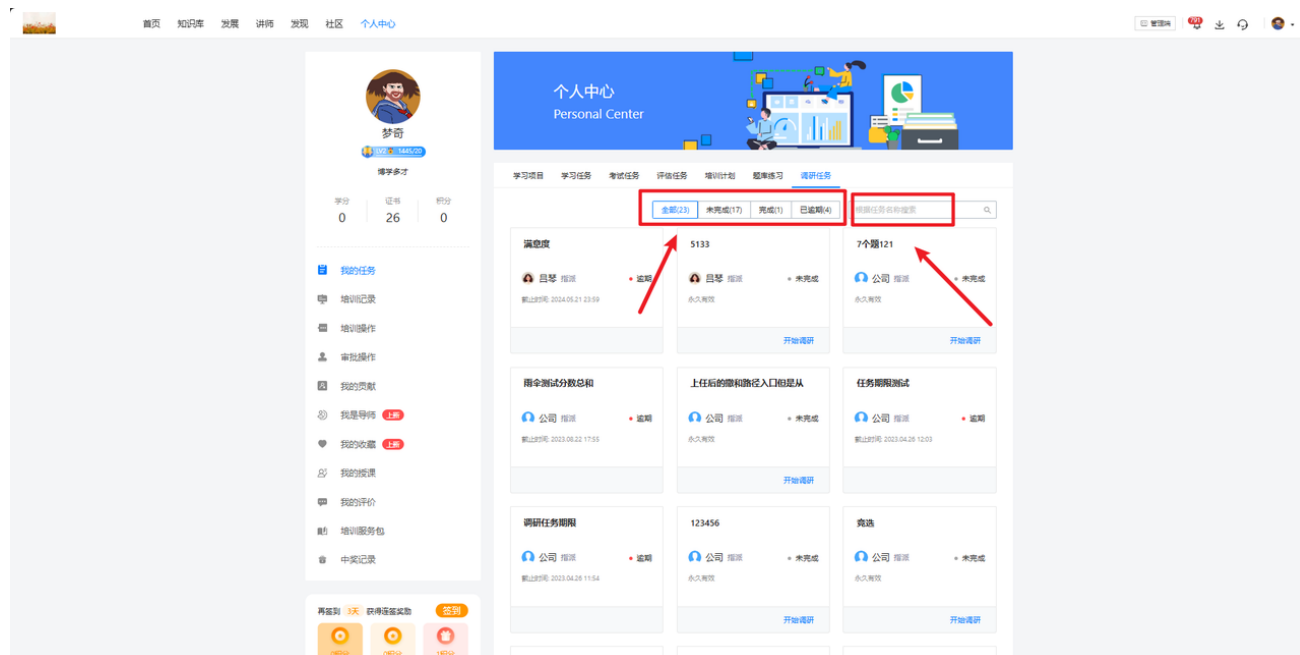
3.8.3.7 调研任务

支持查看当前用户所有调研任务



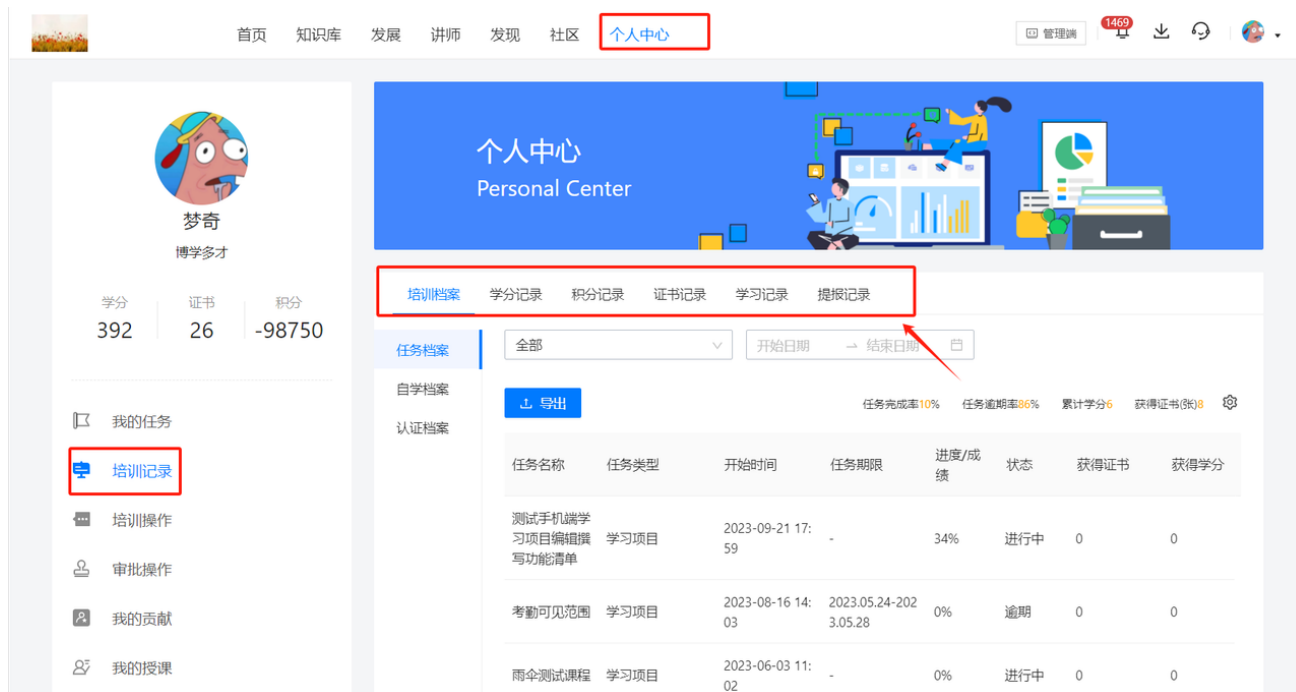
3.8.3.7.1 筛选

支持根据任务状态及任务名称进行筛选



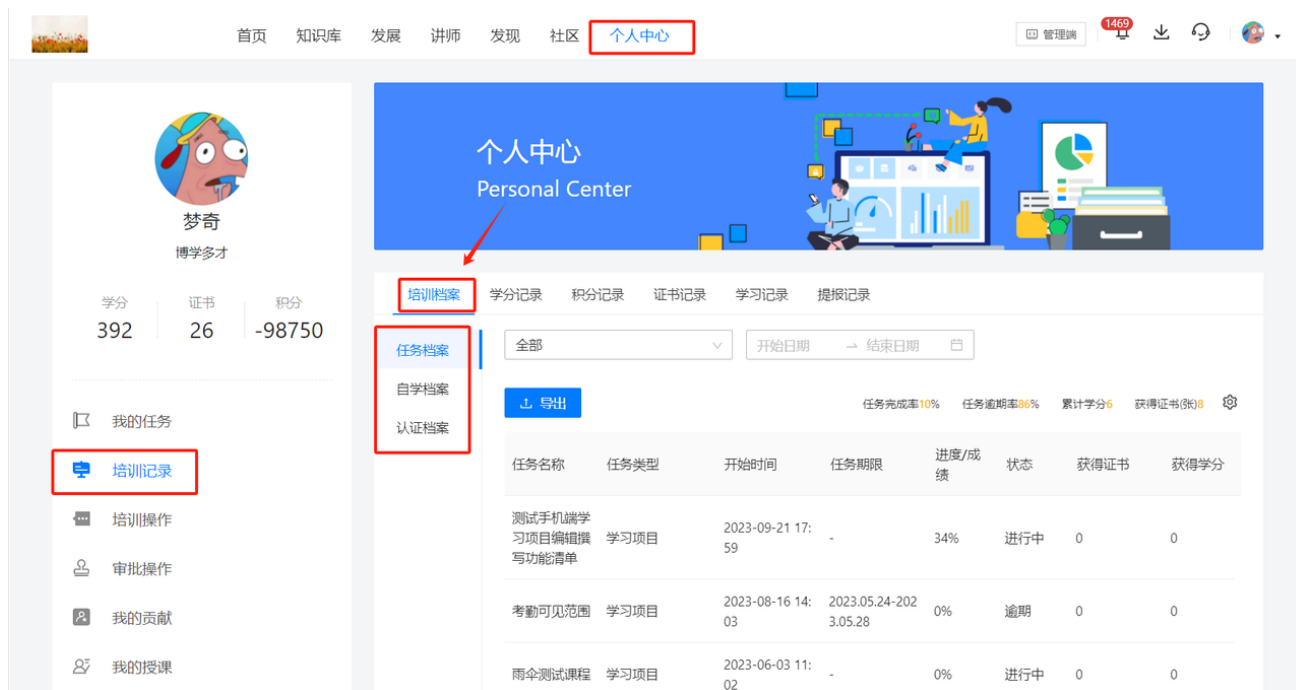
3.8.3. 培训记录

支持培训档案、学分记录、积分记录、证书记录、学习记录、提报记录的查看



3.8.3.1. 培训档案

支持任务、自学、认证档案的查看



3.8.3.1.1. 任务档案

支持当前用户所有任务详情查看并导出

梦奇

博学多才

学分

392

证书

26

积分

-98750

我的任务

培训记录

培训操作

审批操作

我的贡献

我的授课

我的评价

培训服务包

个人中心

Personal Center

培训档案

学分记录

积分记录

证书记录

学习记录

提醒记录

任务档案

全部

开始日期

结束日期

导出

任务完成率10%

任务逾期率86%

累计学分6

获得证书(张)8

任务名称	任务类型	开始时间	任务期限	进度/成绩	状态	获得证书	获得学分
测试手机端学习项目编辑撰写功能清单	学习项目	2023-09-21 17:59	-	34%	进行中	0	0
考勤可见范围	学习项目	2023-08-16 14:03	2023.05.24-2023.05.28	0%	逾期	0	0
雨伞测试课程	学习项目	2023-06-03 11:02	-	0%	进行中	0	0
【勿动】测试线下课添加问卷导出数据	学习项目	2023-05-11 17:50	2023.05.11-2023.05.18	100%	完成	0	0

【注意】：支持根据”任务类型“、“任务期限”进行筛选并支持导出

梦奇

博学多才

学分

392

证书

26

积分

-98750

我的任务

培训记录

培训操作

审批操作

我的贡献

我的授课

个人中心

Personal Center

培训档案

学分记录

积分记录

证书记录

学习记录

提醒记录

任务档案

全部

开始日期

结束日期

导出

任务完成率10%

任务逾期率86%

累计学分6

获得证书(张)8

任务名称	任务类型	开始时间	任务期限	进度/成绩	状态	获得证书	获得学分
测试手机端学习项目编辑撰写功能清单	学习项目	2023-09-21 17:59	-	34%	进行中	0	0
考勤可见范围	学习项目	2023-08-16 14:03	2023.05.24-2023.05.28	0%	逾期	0	0
雨伞测试课程	学习项目	2023-06-03 11:02	-	0%	进行中	0	0

3.8.3.1.2. 自学档案

支持当前用户所有自学详情查看并支持导出

151 / 179

个人中心

梦奇 博学多才

学分 392 证书 26 积分 -98750

我的任务

培训记录

培训操作

审批操作

我的贡献

我的授课

我的评价

培训服务包

培训档案

任务档案

全部

导出

完成41 未完成52 累计学分152

课程名称	更新时间	进度	状态	获得学分
图文提醒	2023.11.27 14:26	<div><div></div></div>	完成	0
测试二维码数据	2023.11.27 10:39	<div><div></div></div>	完成	0
测试xzz	2023.10.08 14:09	<div><div></div></div>	完成	6
测试取消报名和报名是否有日志 (勿动)	2023.09.22 14:26	<div><div></div></div>	未完成	0
测试手机端学习项目编辑撰写功能清单	2023.09.21 18:07	<div><div></div></div>	未完成	0
测试学习项目报名取消报名的日志 (勿动)	2023.09.19 10:52	<div><div></div></div>	未完成	0
测试保密后的效果	2023.09.11 15:02	<div><div></div></div>	完成	0

【注意】：支持根据学习状态“未完成、完成”进行筛选查看并支持导出

个人中心

梦奇 博学多才

学分 392 证书 26 积分 -98750

我的任务

培训记录

培训操作

审批操作

我的贡献

我的授课

我的评价

培训服务包

培训档案

任务档案

全部

全部

未完成

完成

更新时间

进度

状态

获得学分

图文提醒	2023.11.27 14:26	<div><div></div></div>	完成	0
测试二维码数据	2023.11.27 10:39	<div><div></div></div>	完成	0
测试xzz	2023.10.08 14:09	<div><div></div></div>	完成	6
测试取消报名和报名是否有日志 (勿动)	2023.09.22 14:26	<div><div></div></div>	未完成	0
测试手机端学习项目编辑撰写功能清单	2023.09.21 18:07	<div><div></div></div>	未完成	0
测试学习项目报名取消报名的日志 (勿动)	2023.09.19 10:52	<div><div></div></div>	未完成	0
测试保密后的效果	2023.09.11 15:02	<div><div></div></div>	完成	0

3.8.3.1.3. 认证档案

支持当前用户所有认证详情查看并导出

梦奇 博学多才

学分 392 证书 26 积分 -98750

我的任务

- 培训记录
- 培训操作
- 审批操作
- 我的贡献
- 我的授课
- 我的评价
- 培训服务包

个人中心 Personal Center

培训档案 学分记录 积分记录 证书记录 学习记录 提报记录

任务档案 全部

自学档案 导出

进行中3 待审批1 完成2 证书2

认证档案

认证名称	进度	状态	证书	操作
审批人更换	<div><div></div></div>	完成	是	学习记录 考试记录
测试考试	<div><div></div></div>	完成	是	学习记录 考试记录
金牌	<div><div></div> 90%</div>	进行中	否	学习记录 考试记录
认证中有考试成绩	<div><div></div> 50%</div>	进行中	否	学习记录 考试记录
认证1	<div><div></div> 0%</div>	进行中	否	学习记录 考试记录
测试实操作业审批人顺序+带附件	<div><div></div> 0%</div>	待审批	否	学习记录 考试记录

共6条 1 20条/页

【注意】：支持根据认证状态“未完成、待审批、完成”进行筛选查看

梦奇 博学多才

学分 392 证书 26 积分 -98750

我的任务

- 培训记录
- 培训操作
- 审批操作
- 我的贡献
- 我的授课

个人中心 Personal Center

培训档案 学分记录 积分记录 证书记录 学习记录 提报记录

任务档案 全部

自学档案 全部 未完成 待审批 完成

进行中3 待审批1 完成2 证书2

认证名称	进度	状态	证书	操作
审批人更换	<div><div></div></div>	完成	是	学习记录 考试记录
测试考试	<div><div></div></div>	完成	是	学习记录 考试记录
金牌	<div><div></div> 90%</div>	进行中	否	学习记录 考试记录
认证中有考试成绩	<div><div></div> 50%</div>	进行中	否	学习记录 考试记录
认证1	<div><div></div> 0%</div>	进行中	否	学习记录 考试记录

3.8.3.2. 学分记录

支持当前用户查看所获学分详情

梦奇

博学多才

学分392

证书26

积分-98750

我的任务

培训记录

培训操作

审批操作

我的贡献

我的授课

个人中心

Personal Center

培训档案

学分记录

积分记录

证书记录

学习记录

提报记录

开始日期

结束日期

导出

我的累计总学分392分

今日获得0分

学分行为	时间	学分
你通过了《新权限培训》提报	2023.11.27 16:57	+10分
考试《测试监督人是否可以删除学员》缺考	2023.10.15 01:01	-1分
学完《测试xxx》	2023.10.08 14:09	+6分
未按期学完《仅自己可见项目》	2023.06.03 01:00	-1分
测试手动加学分兑换积分	2023.05.17 17:27	+200分

【注意】：支持根据时间筛选查看学分获取详情

梦奇

博学多才

学分392

证书26

积分-98750

我的任务

培训记录

培训操作

审批操作

我的贡献

我的授课

个人中心

Personal Center

培训档案

学分记录

积分记录

证书记录

学习记录

提报记录

开始日期

结束日期

我的累计总学分392分

今日获得0分

<<

>>

2023年 12月

一	二	三	四	五	六	日
27	28	29	30	1	2	3
4	5	6	7	8	9	10
11	12	13	14	15	16	17
18	19	20	21	22	23	24
25	26	27	28	29	30	31
1	2	3	4	5	6	7

00000101020203030404050506060707

确定

时间	学分
2023.11.27 16:57	+10分
2023.10.15 01:01	-1分
2023.10.08 14:09	+6分
2023.06.03 01:00	-1分
2023.05.17 17:27	+200分

3.8.3.3. 积分记录

支持当前用户查看积分等级、累计积分、可用积分、积分详情

个人中心

梦奇 博学多才

学分 392 证书 26 积分 -98750

我的任务

培训记录

培训操作 审批操作 我的贡献 我的授课 我的评价 培训服务包

Personal Center

培训档案 学分记录 积分记录 证书记录 学习记录 提醒记录

当前等级 博学多才 累计积分 -98750分 积分规则 可用积分 -98772分 兑换好礼

社交与互动: 247分 19.8% 学习与培训: 868分 69.5% 成长与提升: 15分 1.2% 贡献与帮助: 119分 9.5%

今日累计积分: 0

全部分类 开始日期 结束日期

导出

类型	积分行为	时间	积分
社交与互动	在社区点赞《测试新的问题》	2023.11.28 10:40	16分
社交与互动	在社区点赞《OKR》	2023.11.28 10:37	16分
学习与培训	学分兑换积分	2023.11.27 16:57	10分

并支持导出当前用户积分详情

个人中心

梦奇 博学多才

学分 392 证书 26 积分 -98750

我的任务

培训记录

培训操作 审批操作 我的贡献 我的授课 我的评价 培训服务包

Personal Center

培训档案 学分记录 积分记录 证书记录 学习记录 提醒记录

当前等级 博学多才 累计积分 -98750分 积分规则 可用积分 -98772分 兑换好礼

社交与互动: 247分 19.8% 学习与培训: 868分 69.5% 成长与提升: 15分 1.2% 贡献与帮助: 119分 9.5%

今日累计积分: 0

全部分类 开始日期 结束日期

导出

全部分类

- 社交与互动
- 学习与培训
- 成长与提升
- 贡献与帮助
- 低值互动
- 低值内容
- 积分兑换

筛选

类型	积分行为	时间	积分
社交与互动	在社区点赞《测试新的问题》	2023.11.28 10:40	16分
社交与互动	在社区点赞《OKR》	2023.11.28 10:37	16分
学习与培训	学分兑换积分	2023.11.27 16:57	10分

【注意】：

当前等级：展示当前用户积分等级

累计积分：展示当前用户累计积分及当前平台积分规则

可用积分：展示当前用户可用积分

兑换好礼：提示可通过移动端进行积分兑换

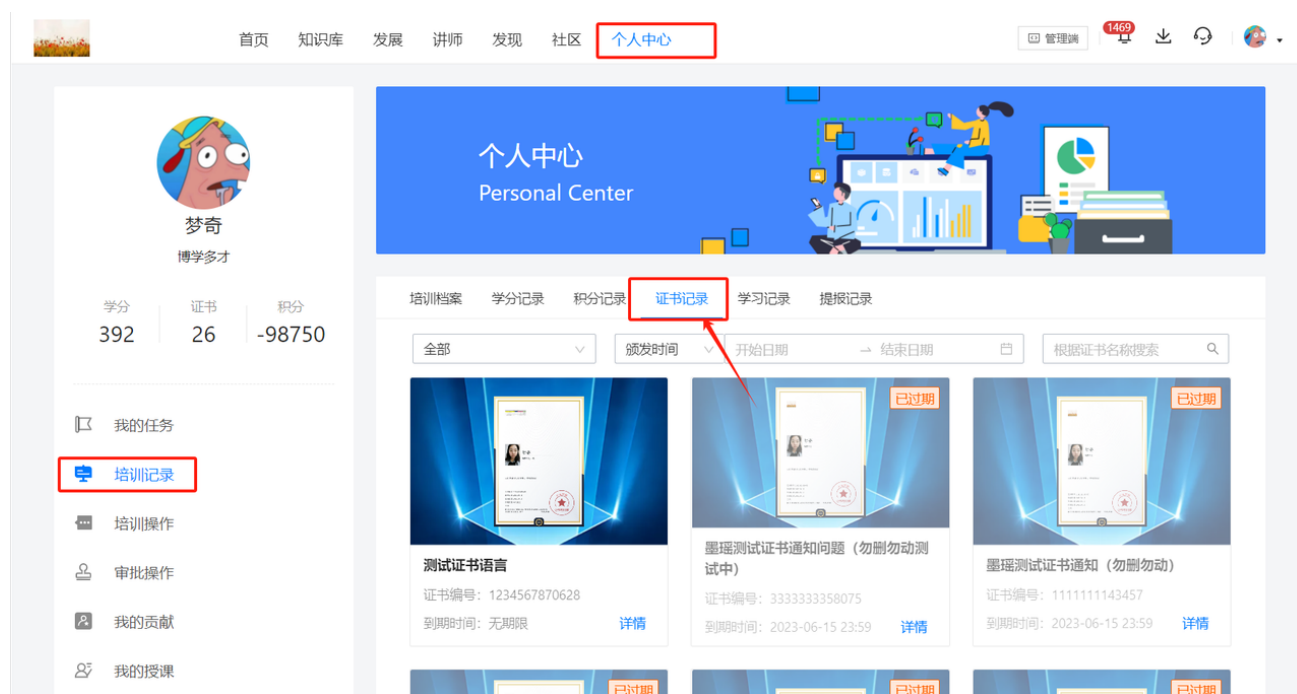
积分类型占比：展示当前用户所有积分占比情况

积分分类：支持通过积分分类进行积分查询

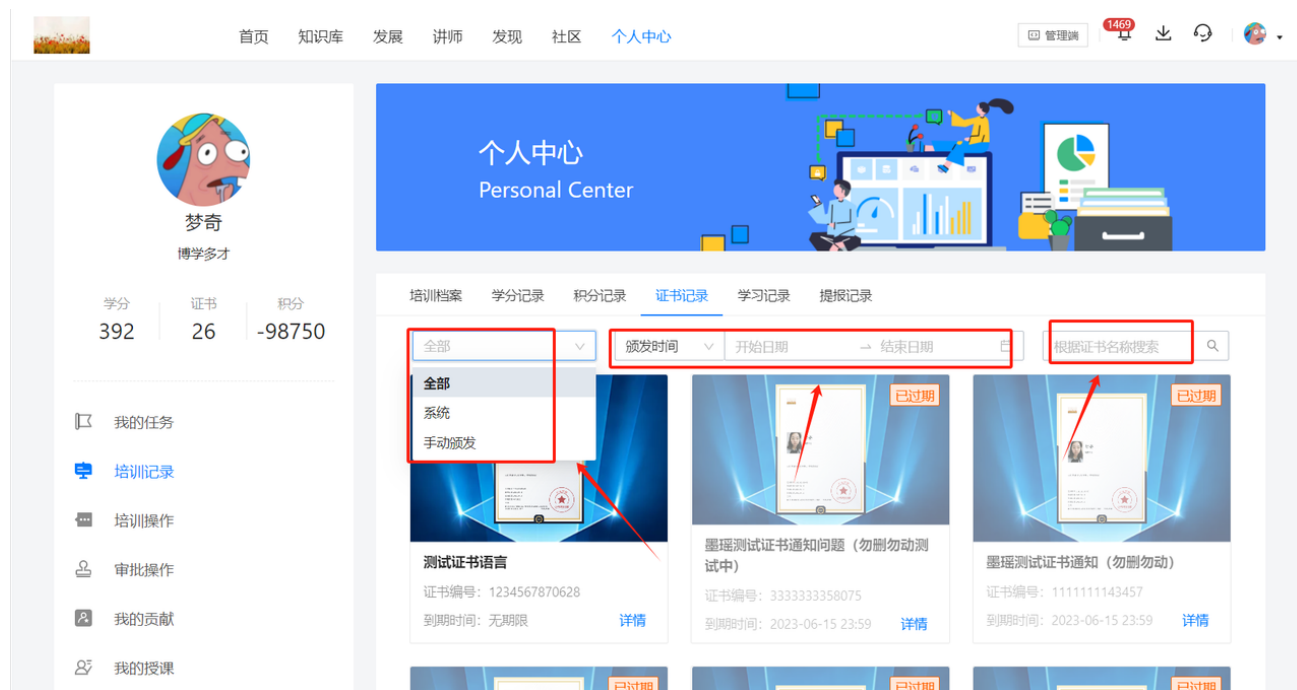
时间筛选：支持根据时间筛选查看积分获取详情

3.8.3.4. 证书记录

展示当前用户所有证书获得及支持查看单个证书详情

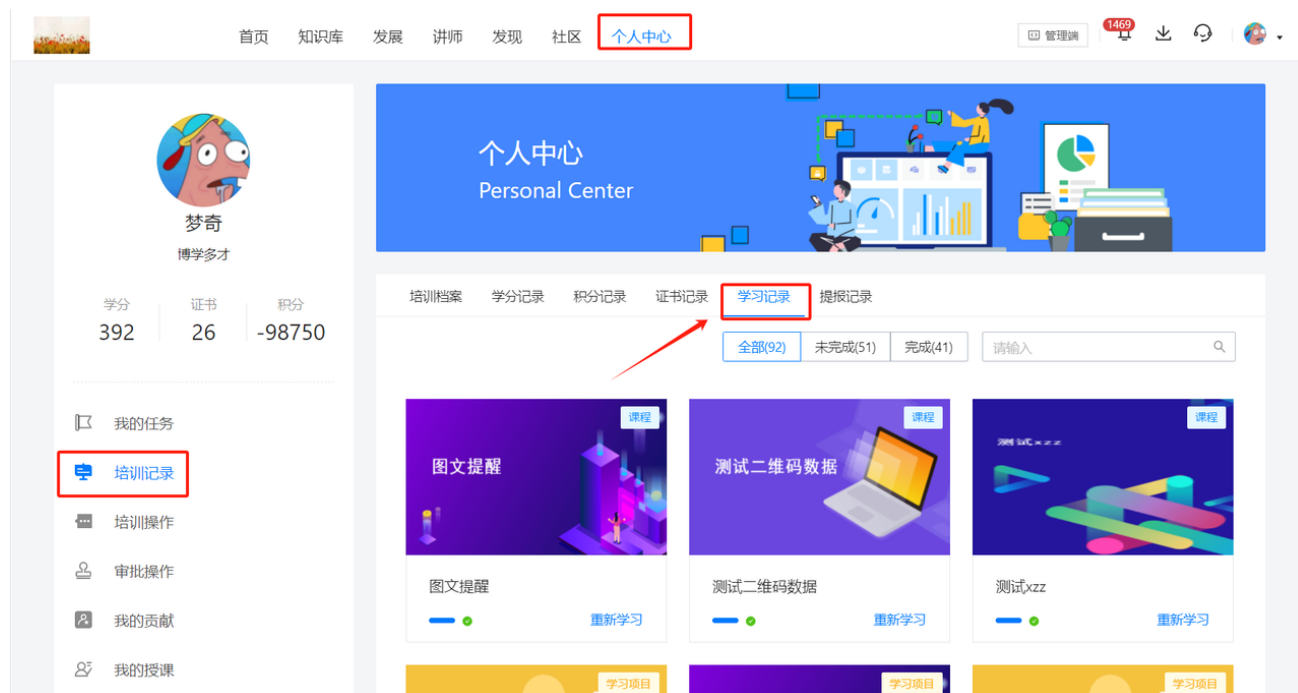


【注意】：支持根据”证书分类“、”颁发时间“、”证书名称搜索“进行筛选查看

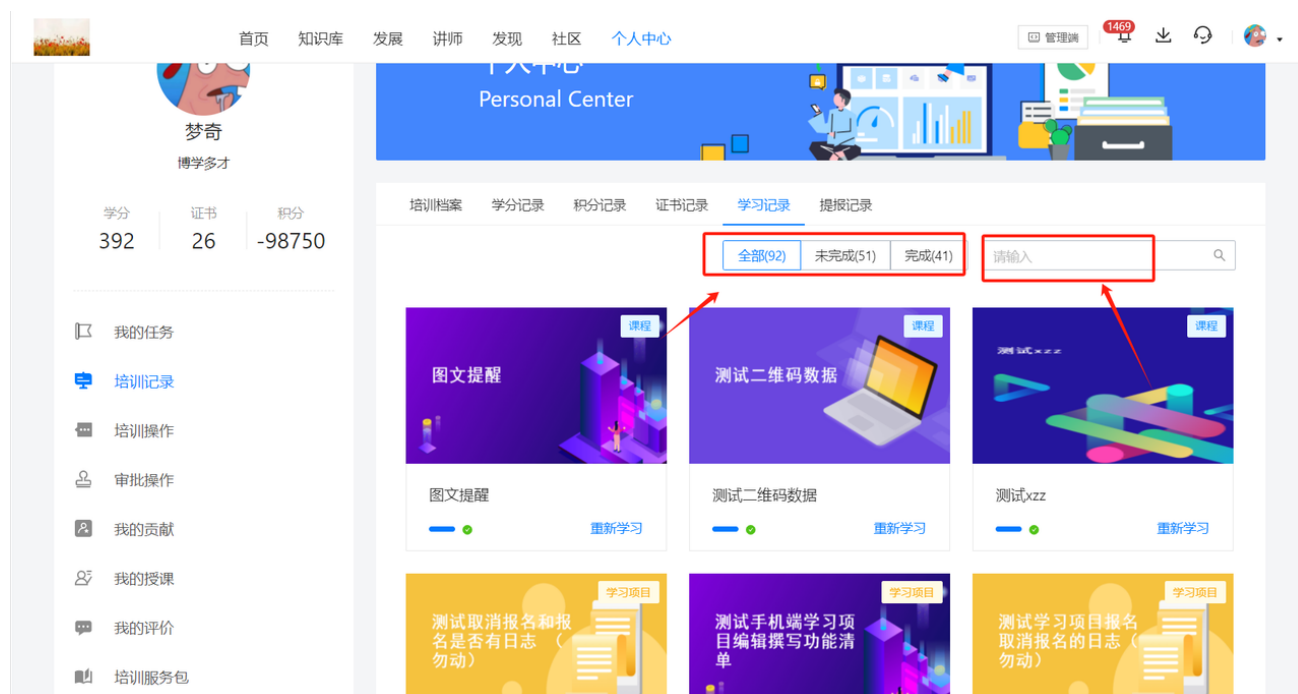


3.8.3.5. 学习记录

展示当前用户学习课程的记录



【注意】：支持根据“学习状态”、“搜索”进行筛选查看



3.8.3.6. 提报记录

展示当前用户所有提报记录并支持具体提报的预览

梦奇

博学多才

学分392

证书26

积分-98750

我的任务

培训记录

培训操作

审批操作

我的贡献

我的授课

个人中心

Personal Center

培训档案 学分记录 积分记录 证书记录 学习记录 提报记录

+ 申请提报

全部(4) 通过(3) 驳回(0) 审核中(1) 草稿(0)

根据提报名称搜索

新权限培训

培训地址: 华泰仙掌

参与时间: 2023-11-21 16:49

更新时间: 2023-11-27 16:57

预览

通过

测试测试过不过审批

培训地址: 111

参与时间: 2023-04-21 16:01

更新时间: 2023-04-21 16:01

预览

审核中

测试随时随地提需求

培训地址: 测试

参与时间: 2023-04-14 14:45

更新时间: 2023-04-14 14:47

预览

通过

提报测试4 1 1

培训地址: 1 1 1 1 1

参与时间: 2022-04-11 11:38

更新时间: 2022-04-11 11:38

3.8.3.6.1. 提报申请

个人中心--培训记录--提报记录--申请提报

梦奇

博学多才

学分392

证书26

积分-98750

我的任务

培训记录

培训操作

审批操作

我的贡献

我的授课

个人中心

Personal Center

培训档案 学分记录 积分记录 证书记录 学习记录 提报记录

+ 申请提报

全部(4) 通过(3) 驳回(0) 审核中(1) 草稿(0)

根据提报名称搜索

新权限培训

培训地址: 华泰仙掌

参与时间: 2023-11-21 16:49

更新时间: 2023-11-27 16:57

预览

通过

测试测试过不过审批

培训地址: 111

参与时间: 2023-04-21 16:01

更新时间: 2023-04-21 16:01

预览

审核中

测试随时随地提需求

培训地址: 测试

参与时间: 2023-04-14 14:45

更新时间: 2023-04-14 14:47

预览

通过

提报测试4 1 1

培训地址: 1 1 1 1 1

参与时间: 2022-04-11 11:38

更新时间: 2022-04-11 11:38

首页

知识库

发展

讲师

发现

社区

个人中心

管理端

1469

提报申请

* 提报名称:

请输入提报名称, 最多输入60个字

* 参与时间:

请选择日期

资源分类:

选择分类

培训时长:

分钟

培训负责人:

+ 培训负责人

* 参与地址:

请输入详细的地址, 最多50个字

* 提报内容:

请输入提报内容, 最多1200个字

发布

存草稿

取消

【注意】：学员根据页面提示进行提报内容填写，填写完成并发布，该提报会流转 to 对应审批人进行审批操作（审批人需提前在管理后台--管理--审批设置进行设置）

支持通过“提报状态”及提报名称进行筛选查看

首页

知识库

发展

讲师

发现

社区

个人中心

管理端

1473

梦奇

博学多才

学分

392

证书

26

积分

-98750

我的任务

培训记录

培训操作

审批操作

我的贡献

我的授课

个人中心

Personal Center

培训档案

学分记录

积分记录

证书记录

学习记录

提报记录

+ 申请提报

全部(4)

通过(3)

驳回(0)

审核中(1)

草稿(0)

根据提报名称搜索

新权限培训

培训地址: 华岳仙掌

参与时间: 2023-11-21 16:49

更新时间: 2023-11-27 16:57

预览

通过

测试测试过不过审批

培训地址: 111

参与时间: 2023-04-21 16:01

更新时间: 2023-04-21 16:01

预览

审核中

测试随时随地提需求

培训地址: 测试

参与时间: 2023-04-14 14:45

更新时间: 2023-04-14 14:47

预览

通过

提报测试 4 1 1

培训地址: 1 1 1 1 1

参与时间: 2022-04-11 11:38

更新时间: 2022-04-11 11:38

3.8.4. 培训操作

支持当前用户“考勤管理、作业审批、提报审批、考试批卷”的内容查看

3.8.4.1. 考勤管理

159 / 179

展示当前用户所有线下考勤

Personal Center

考勤管理 作业审批 提报审批 考试试卷 上新

全部(527) 未结束(1) 已结束(526) 请输入考勤名称

考勤名称	关联线下课数	来源	来源名称	签到时间	操作
考勤1	1	学习项目	媛老师线下课已发生1	签到 2021 签退 2021	考勤二维码
学习项目导入测试考勤	1	学习项目	学习项目导入测试	签到 2021	考勤二维码
考勤1	1	学习项目	测试导入123	签到 2021 签退 2021	考勤二维码
考勤1	1	学习项目	哈哈哈114	签到 2021 签退 2021	考勤二维码
2考勤	1	学习项目	培训资料导入	签到 2021	考勤二维码

支持查看线下课考勤二维码（“生成二维码海报”支持保存电脑）

考勤二维码

签到二维码 签退二维码

生成二维码海报

关联课程: 媛老师线下课已发生1
签到时间: 2021-01-14 08:50 ~ 09:00

【注意】：支持根据考勤状态“全部、未结束、已结束”进行筛选查看

3.8.4.2. 作业审批

展示当前用户收到的所有实作业审批及支持用户进行审批操作

梦奇

博学多才

学分

392

证书

26

积分

-98750

我的任务

培训记录

培训操作

审批操作

我的贡献

我的授课

我的评价

培训服务包

个人中心

Personal Center

考勤管理

作业审批

提报审批

考试试卷

上新

开始日期

结束日期

待审批

已审批

根据任务名称或提交人搜索

作业名称	所属任务名称	提交人	提交时间	审批状态	操作
填写分数	实操作业整理数据	刘甜	2023-03-09 09:40	待审批	作业审批
填写分数	实操作业整理数据	葵葵	2023-03-14 11:35	待审批	作业审批
111	实操作业测试	梦奇	2023-03-21 15:15	待审批	作业审批
测试学员审批人	测试实操作业审批人顺序+带附件	梦奇	2023-06-15 15:21	待审批	作业审批
实操	二级部门所在部门	寇寇	2023-06-25 13:36	待审批	作业审批

共 5 条

1

20 条/页

3.8.4.2.1. 审批作业

操作：个人中心--培训操作--作业审批--作业审批--审批

梦奇

博学多才

学分

392

证书

26

积分

-98750

我的任务

培训记录

培训操作

审批操作

我的贡献

我的授课

我的评价

培训服务包

个人中心

Personal Center

考勤管理

作业审批

提报审批

考试试卷

上新

开始日期

结束日期

待审批

已审批

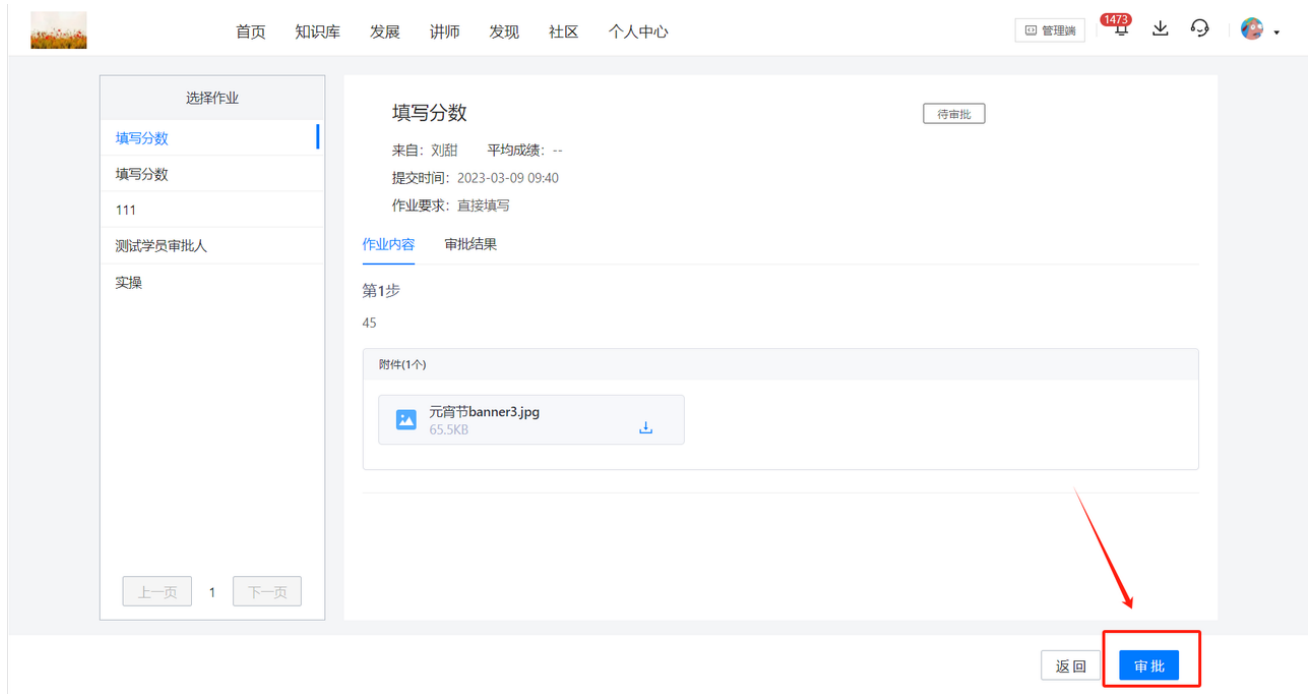
根据任务名称或提交人搜索

作业名称	所属任务名称	提交人	提交时间	审批状态	操作
填写分数	实操作业整理数据	刘甜	2023-03-09 09:40	待审批	作业审批
填写分数	实操作业整理数据	葵葵	2023-03-14 11:35	待审批	作业审批
111	实操作业测试	梦奇	2023-03-21 15:15	待审批	作业审批
测试学员审批人	测试实操作业审批人顺序+带附件	梦奇	2023-06-15 15:21	待审批	作业审批
实操	二级部门所在部门	寇寇	2023-06-25 13:36	待审批	作业审批

共 5 条

1

20 条/页



3.8.4.3. 提报审批

展示当前用户收到的所有提报审批及支持用户进行提报审批操作

梦奇

博学多才

学分392

证书26

积分-98750

我的任务

培训记录

培训操作

审批操作

我的贡献

我的授课

个人中心

Personal Center

考勤管理 作业审批

提报审批

 考试试卷

上新

开始日期

→

结束日期

待审批

已审批

根据提报名称搜索

提报名称	所属类型	提交人	提报时间	审批状态	操作
千万千万	提报申请	酷学院贝塔β	2022-01-20 20:23	待审批	<div>提报审批</div>
414	提报申请	五柳	2023-04-14 14:49	待审批	<div>提报审批</div>
测试测试过不过审批	提报申请	梦奇	2023-04-21 16:01	待审批	<div>提报审批</div>
7.6提报	提报申请	宋宋小号	2023-07-06 09:13	待审批	<div>提报审批</div>
测试提报审批06	提报申请	李主任	2023-07-06 09:18	待审批	<div>提报审批</div>

3.8.4.3.1. 审批提报

个人中心--培训操作--提报审批--提报审批

梦奇

博学多才

学分392

证书26

积分-98750

我的任务

培训记录

培训操作

审批操作

我的贡献

我的授课

个人中心

Personal Center

考勤管理 作业审批

提报审批

 考试试卷

上新

开始日期

→

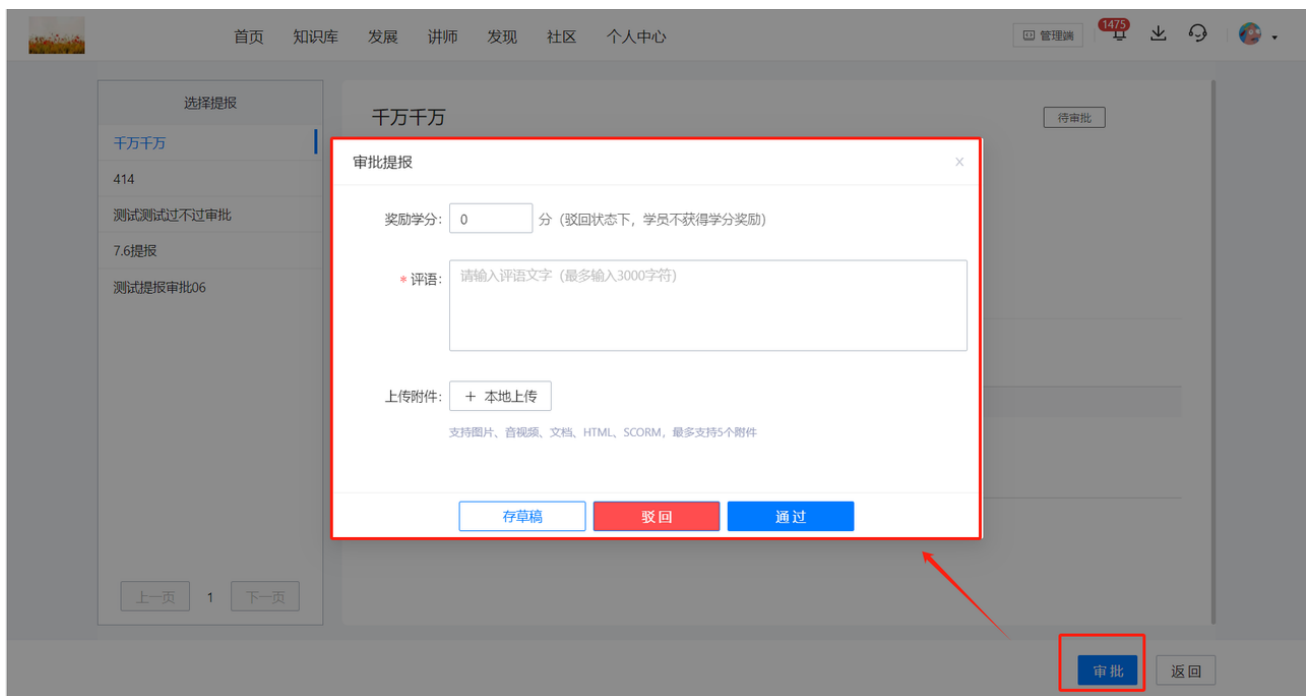
结束日期

待审批

已审批

根据提报名称搜索

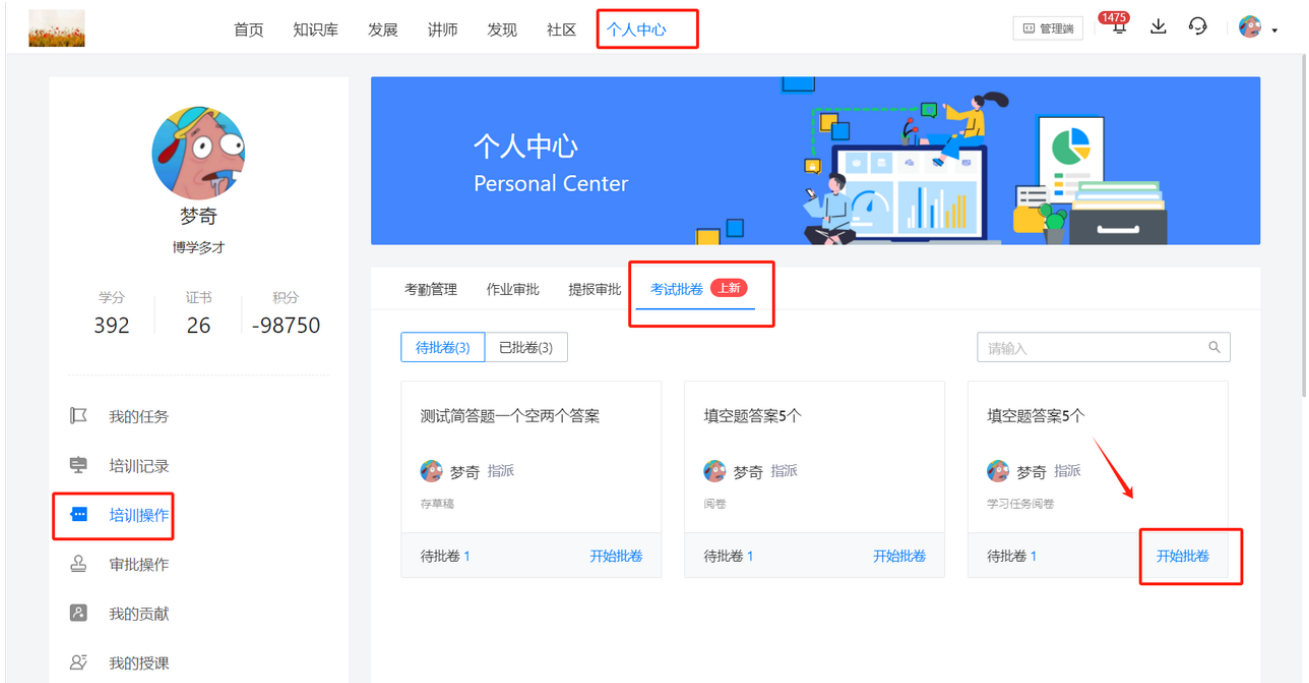
提报名称	所属类型	提交人	提报时间	审批状态	操作
千万千万	提报申请	酷学院贝塔β	2022-01-20 20:23	待审批	<div>提报审批</div>
414	提报申请	五柳	2023-04-14 14:49	待审批	<div>提报审批</div>
测试测试过不过审批	提报申请	梦奇	2023-04-21 16:01	待审批	<div>提报审批</div>
7.6提报	提报申请	宋宋小号	2023-07-06 09:13	待审批	<div>提报审批</div>
测试提报审批06	提报申请	李主任	2023-07-06 09:18	待审批	<div>提报审批</div>



3.8.4.4. 考试批卷

支持当前用户收到的所有需要批卷的考试并支持批卷操作

操作：个人中心--培训操作--考试批卷--开始批卷--完成批卷



待批卷 (1)

梦奇 小米科技/销... 2023-02-23 18:20

已经到底啦

答题卡

待批题(1)

全部(1)

■ 未批 ■ 已批

填空题

1

退出 | 填空题答案5个

完成批卷

填空题答案5个

总分: 2 及格分: 1.2 试题: 1

姓名: 梦奇 部门: 小米科技/销售A组, ... 作答用时: 00:00:06 交卷时间: 2023年02月23日 18:20 客观得分: 0 批阅得分: 0

1. 【填空题】我是填空题题目, 第一个空 (1),第2个空 (2) (每空 1分)

得分 请输入

填空1: 1

填空2: 2

标准答案

填空1: 1 2 3 4 5 6

填空2: 我 7 8 9 0 你

请输入评语

【注意】：支持通过阅卷状态“待阅卷”、“已批卷”进行筛选查看

3.8.5. 审批操作

展示当前用户所有审批业务的数据

首页 知识库 发展 讲师 发现 社区 个人中心

管理端 1475

梦奇 博学多才

学分 392 证书 26 积分 -98750

我的任务

培训记录

培训操作

审批操作

我的贡献

我的授课

个人中心 Personal Center

待处理 已处理 我发起的

全部

标题 请输入

标题	发起人	业务类型	发起时间	操作
MQ实操作业	梦奇	实操作业审批	2023-12-06 15:10	详情
麦田测试1122β	圣桀	实操作业审批	2023-12-05 19:05	详情
麦田测试1122	圣桀	实操作业审批	2023-12-05 19:05	详情
冯老师2222	孙老师	年度计划审批	2023-11-08 14:15	详情
测试多乐	杭老师	年度计划审批	2023-11-08 11:00	详情

支持点击“详情”进行审批操作

梦奇

博学多才

学分

392

证书

26

积分

-98750

我的任务

培训记录

培训操作

审批操作

我的贡献

我的授课

我的评价

培训服务包

个人中心

Personal Center

待处理

已处理

我发起的

全部

标题 请输入

标题	发起人	业务类型	发起时间	操作
MQ实操作业	梦奇	实操作业审批	2023-12-06 15:10	详情
麦田测试1122β	圣桀	实操作业审批	2023-12-05 19:05	详情
麦田测试1122	圣桀	实操作业审批	2023-12-05 19:05	详情
冯老师2222	孙老师	年度计划审批	2023-11-08 14:15	详情
测试多乐	杭老师	年度计划审批	2023-11-08 11:00	详情
2023年	五柳	年度计划审批	2023-10-19 14:52	详情
测试年度计划未执行编辑0816	孙老师	年度计划审批	2023-10-12 15:47	详情
测试1234	孙老师	年度计划审批	2023-10-12 15:45	详情

返回 | MQ实操作业

审批

审批编号: 2012777189644308480

MQ实操作业 的审批

MQ实操作业

提交人: 梦奇 所属部门: 销售

作业要求: 按要求提交

作业内容

第1步

已按照要求进行对应提交

附件(1个)

权限对比.png 150.3KB

审批

* 学员打分: 0 分 (请输入0~100分正整数, 满分100分)

* 审核意见:

上传附件: + 本地上传 + 课件库选取

(上传的附件将会对学员展示作为作业参考。支持图片、音视频、文档、压缩包、HTML、SCORM, 最多支持5个附件)

驳回 通过

审批中

总分100分

【注意】可通过“审批业务类型”进行筛选查看

梦奇

博学多才

学分

392

证书

26

积分

-98750

我的任务

培训记录

培训操作

审批操作

我的贡献

我的授课

个人中心

Personal Center

待处理

已处理

我发起的

全部

全部

课程审批

外部证书审批

实操作业审批

年度计划审批

需求审批

月度计划审批

任务审批

冯老师2222

发起人

梦奇

梦奇

梦奇

冯老师

杭老师

业务类型

实操作业审批

实操作业审批

实操作业审批

年度计划审批

年度计划审批

发起时间

2023-12-06 15:10

2023-12-05 19:05

2023-12-05 19:05

2023-11-08 14:15

2023-11-08 11:00

操作

详情

详情

详情

详情

详情

3.8.6. 我的贡献

展示当前用户创建的所有的课程及收藏的平台课程

LOGO

谭心雨

初入江湖

学分

0

证书

0

积分

16

我的任务

培训记录

培训操作

审批操作

我的贡献

我的授课

我的评价

中奖记录

再签到 1天 获得连签奖励

已签到

今天

3积分

连签奖励

2积分

第3天

个人中心

Personal Center

我创建的

我的收藏

全部状态

上传课程

创建专题课

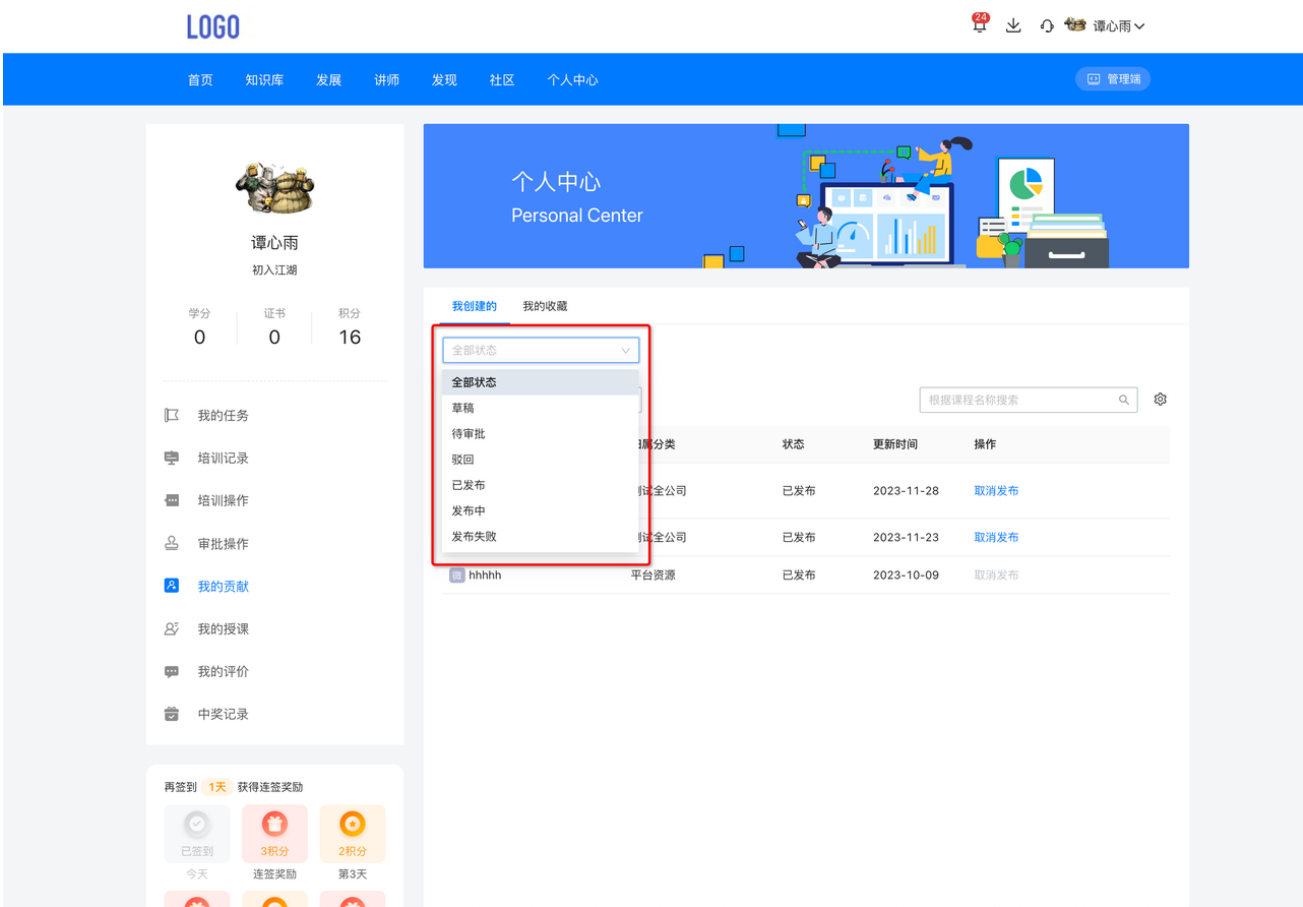
根据课程名称搜索

课程名称	归属分类	状态	更新时间	操作
被引用课程重新编辑测试（可更改）	测试全公司	已发布	2023-11-28	取消发布
课程重新编辑测试	测试全公司	已发布	2023-11-23	取消发布
hhhhh	平台资源	已发布	2023-10-09	取消发布

3.8.6.1. 我创建的

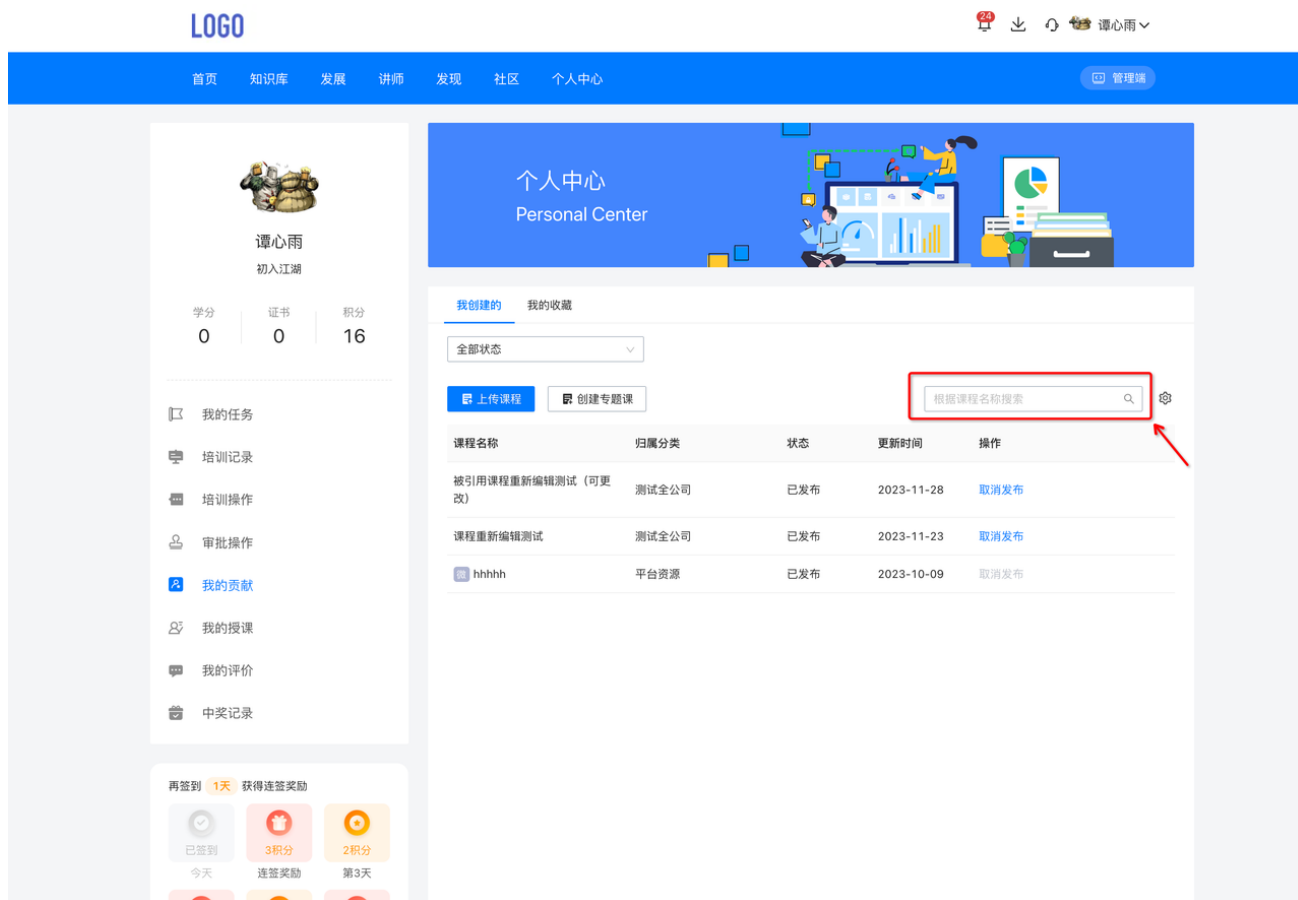
3.8.6.1.1. 筛选

支持根据创建状态继续筛选



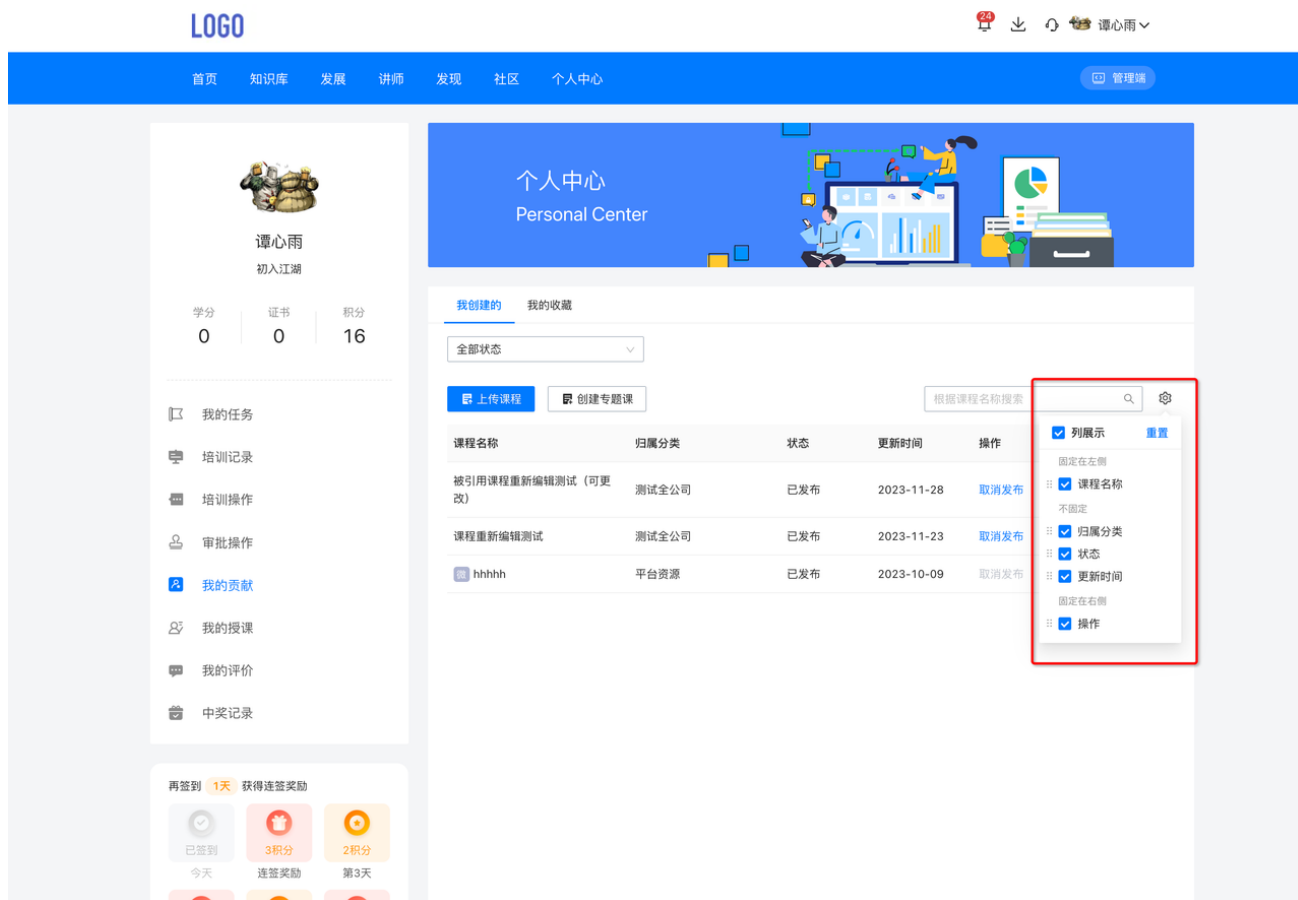
3.8.6.1.2. 搜索

支持通过客户名称进行搜索查看



3.8.6.1.3. 列设置

支持当前用户创建课程数据列展示字段的顺序设置



3.8.6.1.4. 上传课程

学员端上传课程的入口



谭心雨
初入江湖

学分
0

证书
0

积分
16

我的任务

- 培训记录
- 培训操作
- 审批操作
- 我的贡献
- 我的授课
- 我的评价
- 中奖记录

再签到 1天 获得连签奖励



已签到
今天




3积分
连签奖励



2积分
第3天

个人中心
Personal Center



我创建的 我的收藏

全部状态

上传课程 创建专题课

根据课程名称搜索

课程名称	归属分类	状态	更新时间	操作
被引用课程重新编辑测试（可更改）	测试全公司	已发布	2023-11-28	取消发布
课程重新编辑测试	测试全公司	已发布	2023-11-23	取消发布
hhhhh	平台资源	已发布	2023-10-09	取消发布

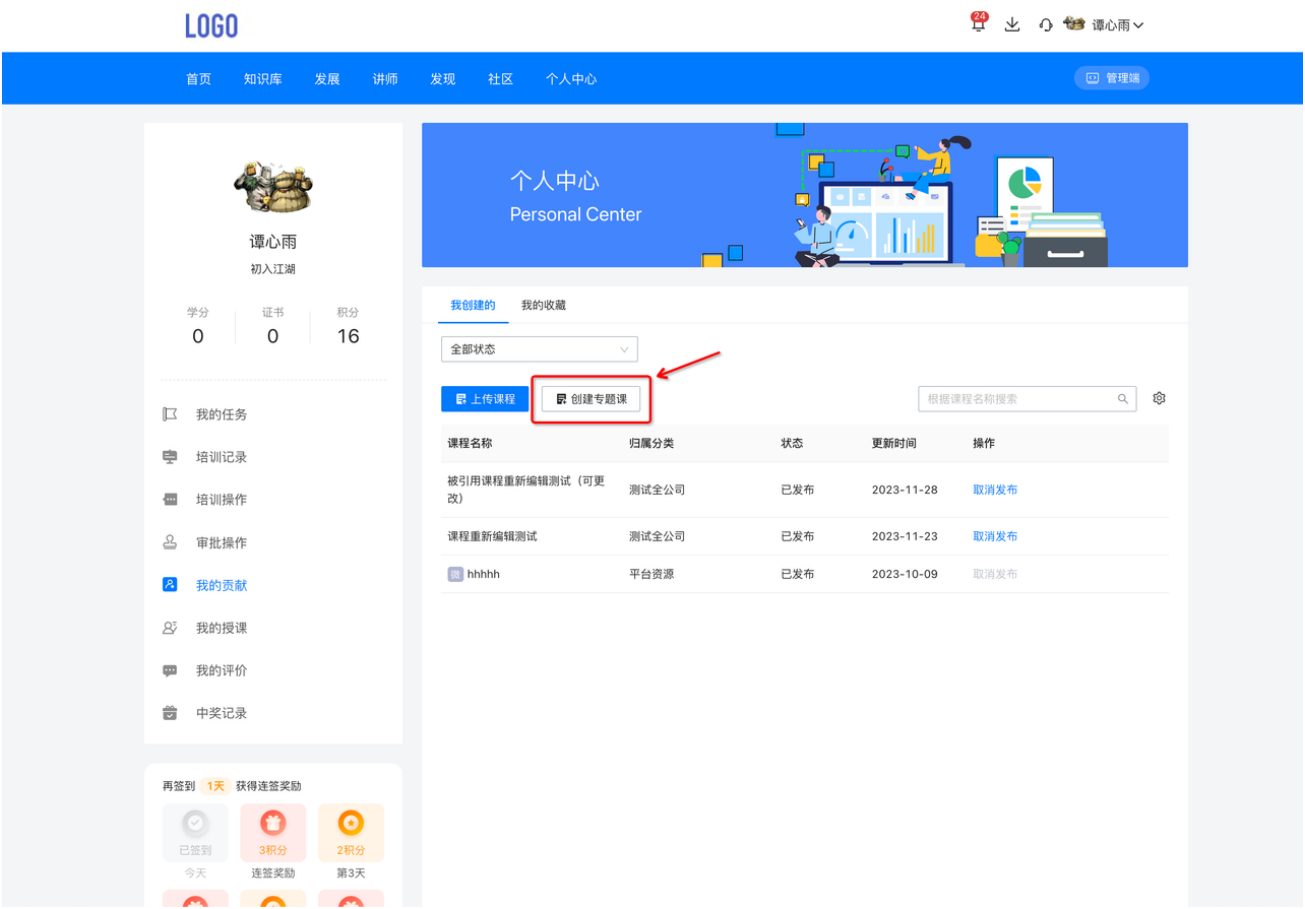


创建课程时单次最多选择5个文件

课件库选取 本地上传

3.8.6.1.5. 创建专题课

学员端上传专题课的入口



LOGO

首页

知识库

发展

讲师

发现

社区

个人中心

管理端

新建专题课

* 课程名称:

输入课程名称, 最多输入60个字

课件列表

课件库选取

本地上传

最多可添加50个课件

* 上传封面:

+ 上传封面

尺寸建议550*310, 限制1M以内, 最多可上传12张封面

设置

更多

* 课程分类:

请选择资源分类

* 所属部门:

请选择或输入

讲师:

原创度:

原创

非原创

学习类型:

不指定

必修课

选修课

标签:

请输入标签名进行筛选, 可选5个

选择标签

课程介绍:

H B T I f / u s

请输入正文

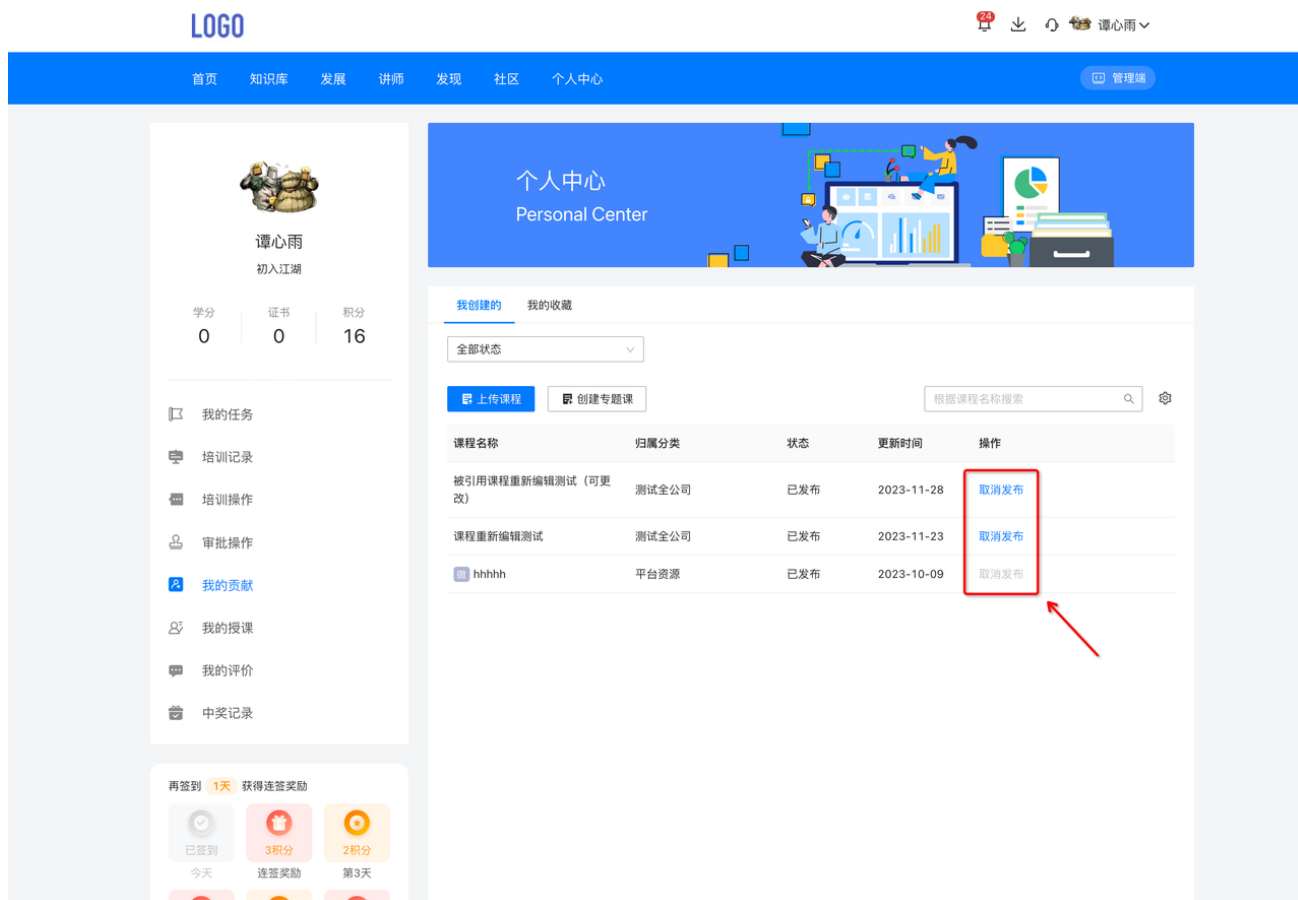
取消

存草稿

发布

3.8.6.1.6. 取消发布

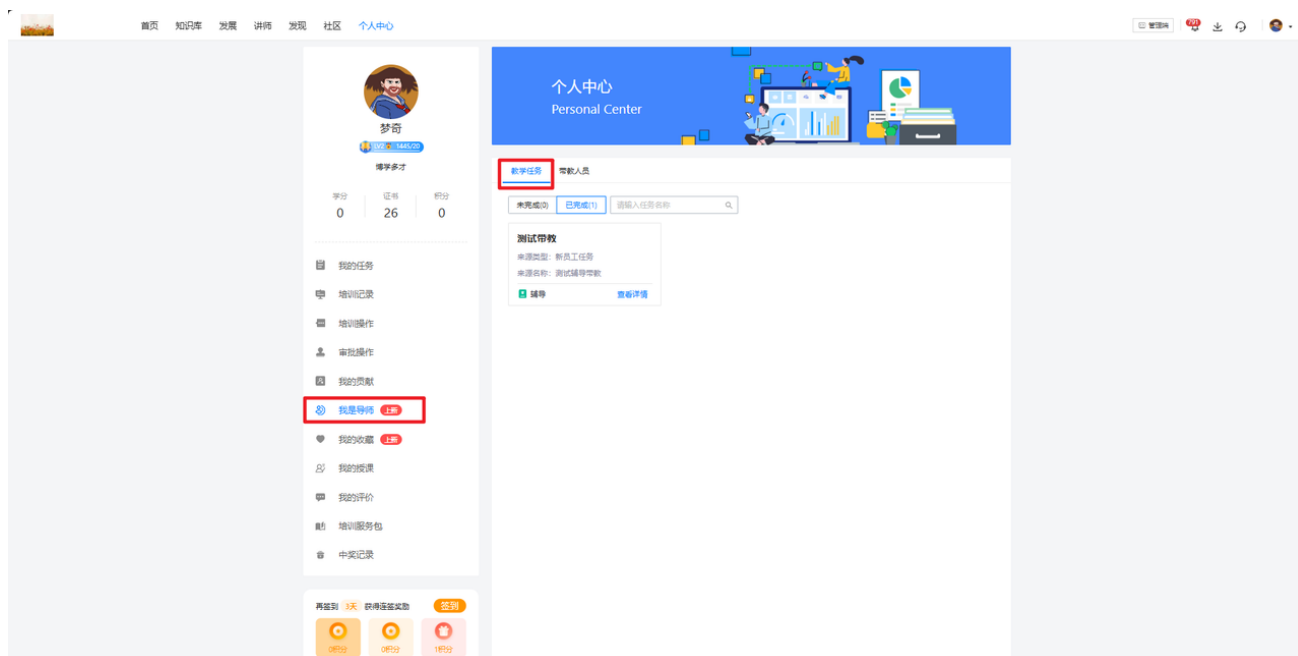
展示当前用户（主管理员）创建的所有的课程并支持取消发布



3.8.7. 我是导师

支持当前用户查看带教任务、辅导任务及自己所有带教人员

3.8.7.1教学任务



3.8.7.2带教人员

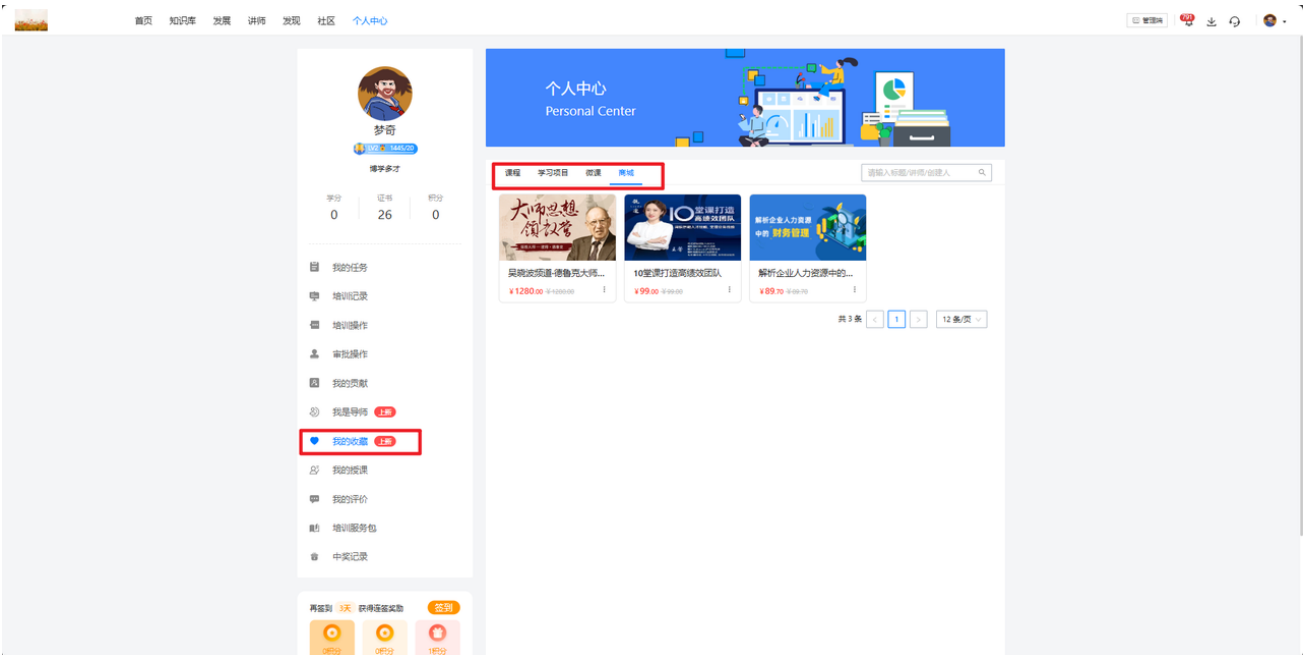
当前用户作为导师

当学员选择导师后，当前用户将收到申请，并对带教学员进行审批



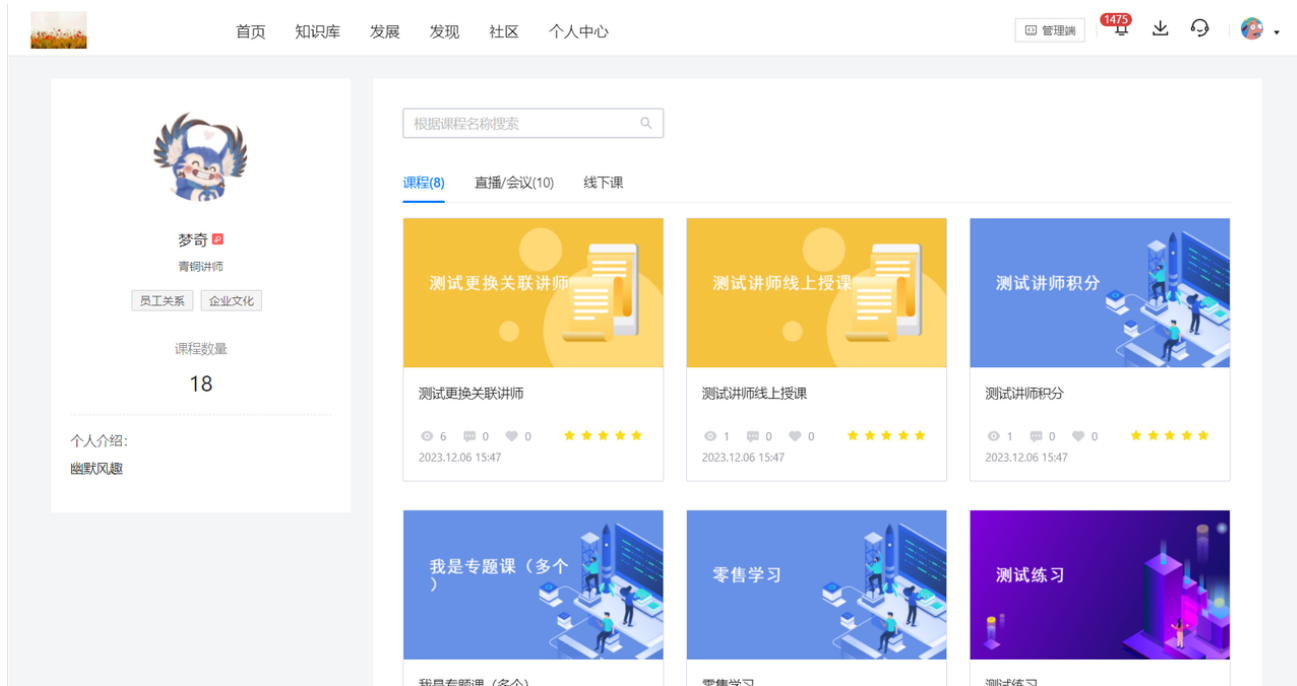
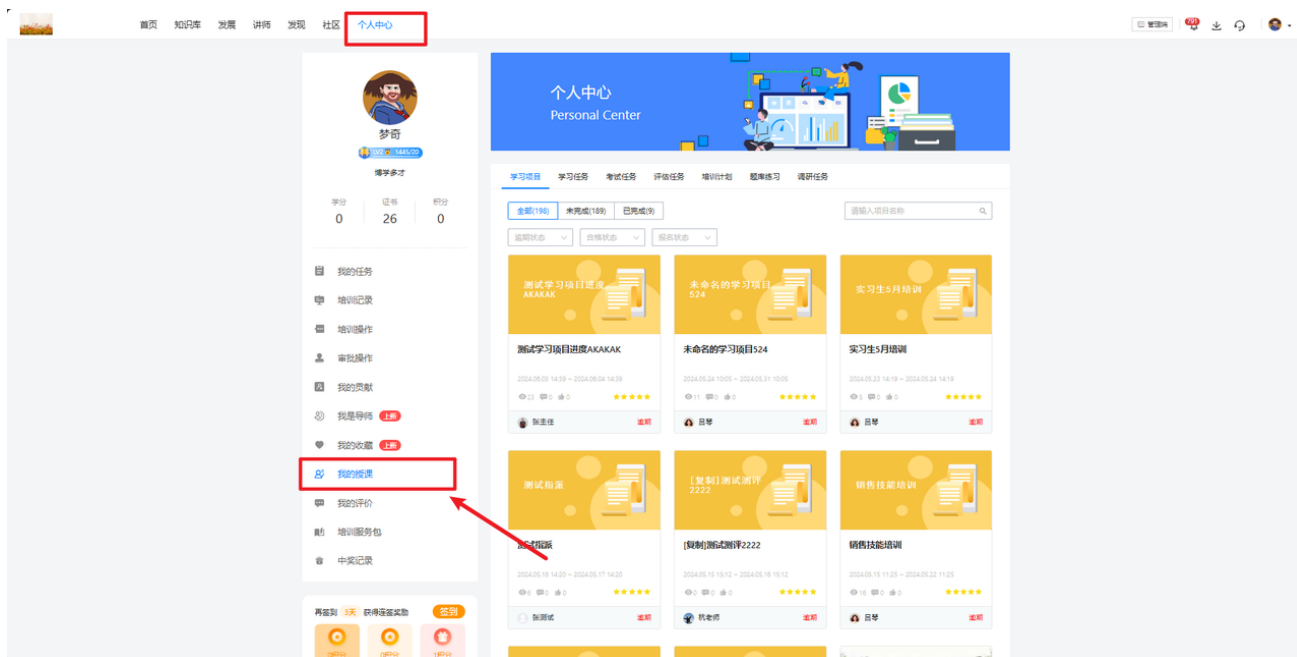
3.8.8. 我的收藏

支持课程、学习项目、微课、商城平台课的收藏



3.8.9. 我的授课

支持当前用户查看自己作为讲师的授课情况（当前用户是讲师身份）



【注意】：导航若配置“讲师”模板，会自动跳转讲师模块

3.8.10. 我的评价

展示当前用户所有线下课相关评价详情

梦奇

博学多才

学分392

证书26

积分-98750

我的任务

培训记录

培训操作

审批操作

我的贡献

我的授课

我的评价

培训服务包

个人中心

Personal Center

我的评价

评价我的

给学员评价

给讲师评价

给课程评价

未结束(0)

已结束(5)

已结算(1)

请输入

线下课名称	来源	归属分类	应评价人数	待评价人数	操作
线下课	学习任务	--	2	2	给学员评价
零售入门基础（线下）	学习任务	--	2	2	给学员评价
线下培训功能测试	学习任务	功能测试3	1	1	给学员评价
新人培训	学习任务	零售	1	1	给学员评价
测试练习	学习任务	测试练习	1	1	给学员评价

共 5 条120 条/页

【注意】

给学员评价：展示当前用户对线下课学员评价数据

给讲师评价：展示当前用户对线下课讲师评价数据

给课程评价：展示当前用户对线下课课程评价数据

评价我的

梦奇

博学多才

学分392

证书26

积分-98750

我的任务

培训记录

培训操作

审批操作

我的贡献

我的授课

我的评价

培训服务包

个人中心

Personal Center

我的评价

评价我的

学员对我的评价

讲师对我的评价

未结束(0)

已结束(4)

已结算(1)

请输入

线下课名称	来源	归属分类	组织部门	操作
线下课	学习任务	--	--	查看详情
零售入门基础（线下）	学习任务	--	--	查看详情
线下培训功能测试	学习任务	功能测试3	--	查看详情
新人培训	学习任务	零售	--	查看详情

共 4 条120 条/页

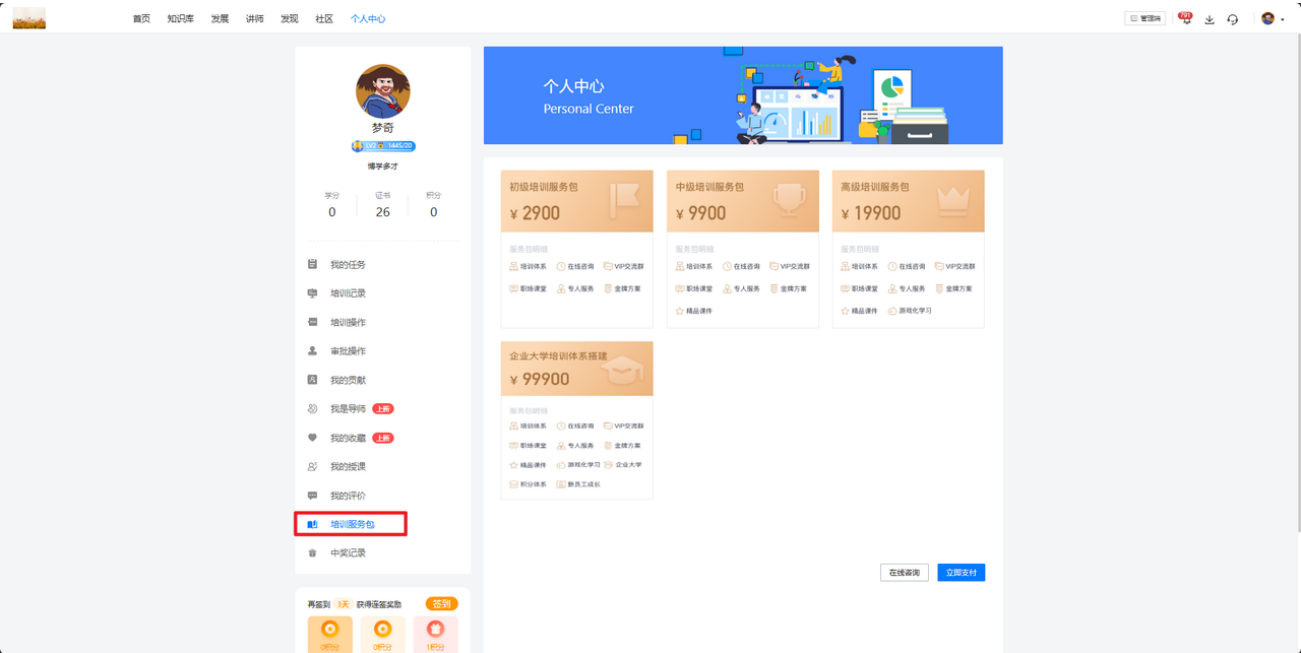
【注意】

学员对我的评价：展示学员对我的评价支持查看详情

讲师对我的评价：展示讲师对我的评价支持查看详情

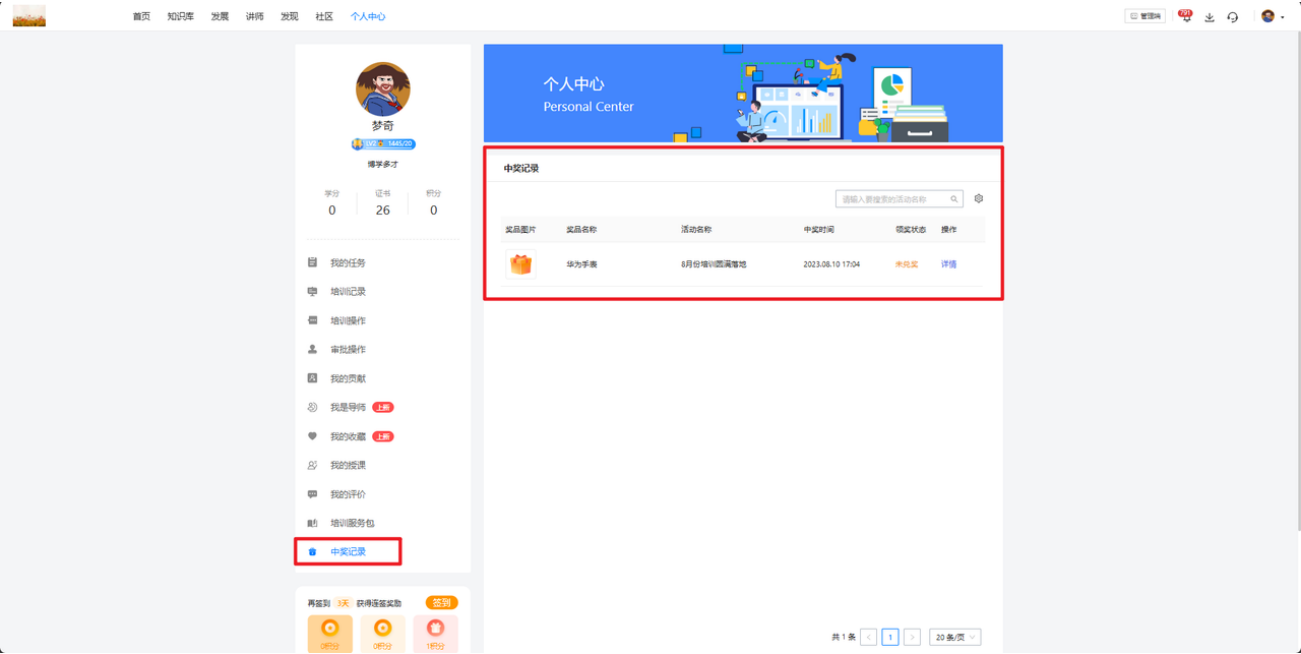
3.8.11. 培训服务包

展示平台目前所有培训服务套餐



3.8.12. 中奖记录

当前用户可查看自己中奖记录（管理员若开启抽奖活动）



3.8.13. 签到

支持签到并展示当前用户签到情况

